


ESTADÍSTICA MERCANTIL

EJERCICIO
2021



Registradores DE ESPAÑA

Índice

1	INTRODUCCIÓN	2
2	CONSTITUCIONES	15
3	EXTINCIONES	30
4	PÁGINAS WEB CORPORATIVAS INSCRITAS	35
5	AMPLIACIONES DE CAPITAL	40
6	REDUCCIONES DE CAPITAL	48
7	EMISIÓN DE OBLIGACIONES	53
8	FUSIONES POR ABSORCIÓN	58
9	FUSIONES POR UNIÓN	64
10	ESCISIONES TOTALES	70
11	ESCISIONES PARCIALES	76
12	SEGREGACIONES	82
13	CESIONES GLOBALES DE ACTIVO/PASIVO	88
14	DECLARACIONES CONCURSALES	94
15	ACUERDOS EXTRAJUDICIALES	99
16	SOCIEDADES UNIPERSONALES	104
17	ÓRGANOS DE ADMINISTRACIÓN	108
18	DEPÓSITO DE CUENTAS	111
18.1	Depósito de cuentas consolidadas	117
18.2	Depósito de cuentas digitales	118
18.3	Soporte de los depósitos	123
18.4	Depósitos por ejercicio económico	127

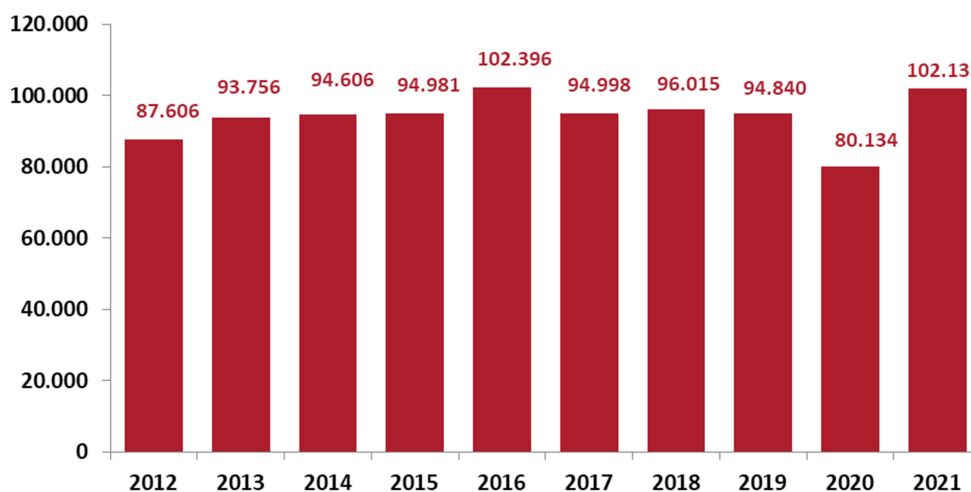
Introducción

Un año más, superando las dos décadas de publicación ininterrumpida, se presenta el anuario estadístico mercantil del Colegio de Registradores, que intenta contribuir a una mejor comprensión de la situación del entorno societario-mercantil en nuestro país. Se han analizado determinadas magnitudes que estimamos correlacionadas con la evolución del ciclo económico, que emanan de ciertos actos registrales obtenidos de los Registros Mercantiles. La excepcional situación sufrida en 2020 con la pandemia de la COVID-19 afectó significativamente a los datos, que han evolucionado positivamente durante 2021, con una tendencia paulatina de vuelta a la normalidad anterior a la crisis sanitaria y económica.

Como viene siendo habitual, podremos observar seis áreas que concretan y agrupan las diferentes variables elegidas: las relacionadas con la población societaria (constituciones, extinciones, dominios inscritos, declaraciones y pérdidas de unipersonalidad, así como traslados de sede social); indicadores de capitalización (ampliaciones/reducciones de capital y emisiones de obligaciones); operaciones corporativas (fusiones, escisiones, segregaciones y cesiones de activo/pasivo); procedimientos concursales y acuerdos extrajudiciales de pagos; órganos de administración (consejo y administradores); y por último, depósitos de cuentas.

Los avances trimestrales, disponibles en el portal estadístico registral junto con el presente y anteriores anuarios, (<https://www.registradores.org/actualidad/portal-estadistico-registral>), permiten ver con más detalle la evolución temporal de las características y comportamiento de las sociedades mercantiles españolas.

Constituciones de Sociedades



El primero de los indicadores que nos muestra el estado de ánimo de las empresas españolas es el número de **constituciones de sociedades mercantiles**. En valores absolutos, en 2021 se constituyeron 102.135 sociedades, un 27,46% más que en el año anterior y un 7,69% más frente a 2019, año anterior a la pandemia. En los años anteriores se había producido una estabilización en torno a las 95.000 constituciones, por lo que se vuelven de nuevo a superar las 100.000 operaciones, cifra que solamente fue alcanzada en 2016 dentro de la última década. Atendiendo a la **forma societaria** elegida en el momento de la constitución, de nuevo, las sociedades de responsabilidad limitada mantienen su predominio, con el 98,70% del total, mientras que las sociedades anónimas se mantienen alrededor del 0,40%. Como se ha advertido ya otros años, esta distribución de la forma social elegida para abordar un nuevo proyecto empresarial es totalmente estructural en nuestra economía, donde la empresa media es de baja capitalización y pequeña dimensión, por lo que una sociedad de responsabilidad limitada se adecúa perfectamente a estas características.

Del total de constituciones, en 928 casos se ha elegido una forma societaria diferente a sociedad anónima o limitada (esto es, sociedades colectivas, sociedades comanditarias, sociedades de garantía recíproca, FIM o FIAMM,

agrupaciones de interés económico u otras formas sociales), que en términos absolutos suponen un 0,91% del total, manteniendo una proporción similar al año anterior. Tal vez sea destacable que el conjunto de agrupaciones de interés económico (537) y las Sociedades Civiles (165) aglutinan más del 75% de estas otras tipologías societarias. Por último, respecto a negocios transnacionales, en 2021 se han inscrito 174 sucursales de sociedades extranjeras constituidas en nuestro país, en 2020 se alcanzaron 145.

En la siguiente tabla intentamos ver si existe correlación entre nuestra magnitud registral de referencia, la constitución de sociedades mercantiles, y otras magnitudes macroeconómicas básicas (PIB, la formación bruta de capital fijo, y la inversión en bienes de equipo).

TASAS DE VARIACIÓN ANUALES				
EJERCICIOS	NÚMERO DE SOCIEDADES CONSTITUIDAS	PIB	FORMACIÓN BRUTA DE CAPITAL FIJO (*)	FBCF. MAQUINARIA Y BIENES DE EQUIPO (*)
2017	-7,22	3,11	8,28	12,75
2018	1,07	2,17	4,72	-0,24
2019	-1,2	1,73	2,85	2,16
2020	-15,5	-8,80	-5,72	-2,58
2021	27,5	5,23	3,66	10,26

Fuente: RR.MM. e INE

- Contabilidad Nacional Trimestral de España. Base 2015. Producto Interior Bruto a Precios de Mercado. Demanda (índices de volumen encadenados). Datos corregidos de efectos estacionales y de calendario.

* Desde 2019 Datos Provisionales.

La desaceleración de la actividad entre 2017 y 2019 fue bastante clara, tanto en términos de PIB como de formación bruta de capital fijo, reflejándose claramente en el descenso del número de constituciones de esos tres años. El año 2020, con el fulminante efecto de hundimiento económico provocado por las profundas restricciones a la movilidad y, por ende, a la propia economía del país, se vio reflejado en la mayor caída de la serie histórica en el número de empresas constituidas, -15,5%, que duplicó a la del PIB, descendiendo también de manera importante los indicadores de inversión, como son la formación bruta de capital fijo (-5,72%) y la parte del mismo indicador correspondiente a maquinaria y bienes de equipo (-2,58%). Afortunadamente, en 2021, con el cambio de rumbo de la pandemia, todavía presente pero con efectos distintos sobre las personas y con una gran normalización de casi todas las actividades económicas salvo el turismo, la situación económica invirtió su tendencia. El rebote del PIB (5,23%) y la inversión, especialmente en maquinaria y bienes de equipo (10,26%) en 2021 han mostrado su correlación con un enorme incremento de las empresas creadas (27,5%), mostrando la capacidad de rápida regeneración del tejido económico español, ayudado sin duda por el estímulo que suponen los importantes fondos europeos destinados a la recuperación económica.

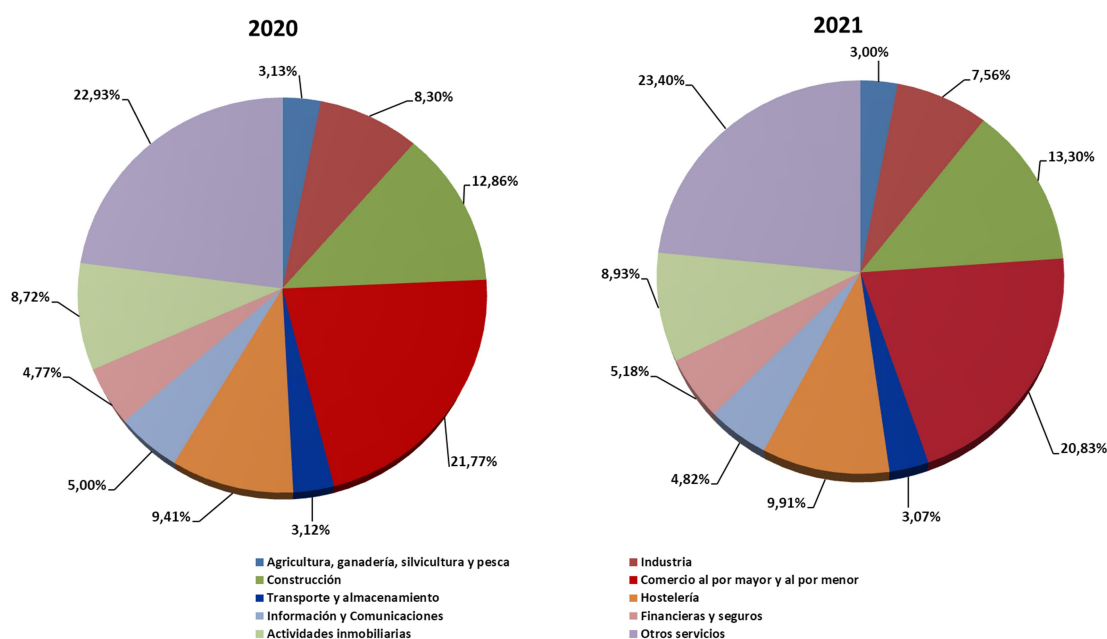
Desglosando los resultados por comunidades autónomas, el comportamiento este año es completamente uniforme, con importantes incrementos en todas las Autonomías. La distribución por Comunidades se mantiene como en años anteriores; en cabeza se encuentra la Comunidad de Madrid con 23.991 constituciones (18.262 en 2020), seguida por Cataluña con 19.279 (15.031 en 2020) y Andalucía con 17.581 (13.792 en 2020). En cuarto lugar se sitúa la Comunidad Valenciana con 11.925 constituciones (9.581 en 2020), siendo las Ciudades Autónomas de Ceuta y Melilla las que menos sociedades nuevas inscribieron; con un total de 173 entre ambas poblaciones.

Se observa, por lo tanto, que en 2021 se ha revertido la situación negativa del año anterior, muy afectado por la crisis sanitaria. Esta situación favorable se puede confirmar en el número de constituciones de todas las Comunidades Autónomas, con una variabilidad importante entre ellas. Por orden, se incrementan más Cantabria, con un 36,12%, seguida Baleares (34,82%), Castilla – La Mancha (31,53%), Madrid (31,37%), Navarra (29,65%), Canarias (29,60%),

Cataluña (28,26%) y Andalucía (27,47%). Los territorios que menos han crecido han sido Ceuta y Melilla (16,11%), Extremadura (16,49%), País Vasco (18,56%), Murcia (20,00%) y Castilla y León (21,71%).

CONSTITUCIONES POR COMUNIDAD AUTÓNOMA		
COMUNIDADES AUTÓNOMAS	AÑO 2021	VARIACIÓN (%) 2020-2021
Andalucía	17.581	27,47
Aragón	1.928	23,04
Asturias	1.280	22,96
Baleares	3.473	34,82
Canarias	3.673	29,60
Cantabria	814	36,12
Castilla y León	2.719	21,71
Castilla-La Mancha	2.974	31,53
Cataluña	19.279	28,26
Ceuta y Melilla	173	16,11
Comunidad Valenciana	11.925	24,47
Extremadura	1.194	16,49
Galicia	3.942	22,38
Madrid	23.991	31,37
Murcia	2.730	20,00
Navarra	879	29,65
País Vasco	3.149	18,56
La Rioja	431	22,10
TOTAL NACIONAL	102.135	27,46

En el siguiente gráfico podemos observar la distribución sectorial de actividad de las nuevas constituciones en los dos últimos años.



Esta distribución se muestra bastante estable año tras año, dado su carácter estructural. En 2021, el 44,23% de las nuevas constituciones se reparten prácticamente por igual entre Comercio y Otros Servicios (no financieros, inmobiliarios o de comunicaciones); el 9,91% pertenecen al sector de la Hostelería, mostrando un incremento frente al año anterior, en el que supusieron el 9,41%; y finalmente, el 22,23% (21,58% en 2020) se lo reparten la Construcción y los Servicios Inmobiliarios. Ya son seis años seguidos en los que estos dos últimos sectores ocupan a una de cada cinco sociedades mercantiles creadas. Con relación a la evolución anual de los sectores anteriores, en 2021 aumentaron su peso relativo en las nuevas empresas creadas: la construcción, con un incremento del 3,46%; la hostelería, con un aumento del 5,28%; y el sector financiero y de seguros, con el mayor incremento relativo, 8,60%. En sentido contrario, han disminuido su peso relativo sobre las nuevas sociedades, de forma más significativa, los siguientes sectores: Industria, -8,90%; Comercio, -4,30% y Agricultura, -4,03%.

Para terminar con las constituciones analizaremos a continuación los tiempos efectivos que conlleva su formalización, siempre teniendo en cuenta que más allá de la constitución legal de una sociedad mercantil, hay otra serie de trámites que deben llevarse a cabo antes del inicio de la actividad. Entre otros, están la obtención del NIF, la solicitud y obtención de las licencias municipales correspondientes, o, en el caso de tener empleados, las altas en la seguridad social y contratos necesarios. Por tanto, en nuestro análisis sólo podemos tener en cuenta el primero de los pasos, el alumbramiento de una sociedad mercantil con personalidad jurídica propia desde el punto de vista legal. Y como todo procedimiento legal, tiene diferentes fases.

PERÍODO DE TRAMITACIÓN (DÍAS DE MEDIA)					
TRAMITACIÓN TELEMÁTICA					
	CERTIF. NEGATIVA A ESCRITURA	ESCRITURA A PRESENTA.	CERTIF. NEG. A PRESENTA.	PRESENTA. A INSCRIPCIÓN	CERTIF. NEGATIVA A INSCRIPCIÓN
Andalucía	25,83	5,23	31,06	4,44	35,49
Aragón	27,23	3,77	31,00	5,53	36,53
Asturias	26,02	6,42	32,44	4,94	37,38
Baleares	25,96	3,52	29,48	8,00	37,47
Canarias	27,65	8,61	36,27	2,33	38,60
Cantabria	26,96	3,48	30,43	11,31	41,74
Castilla y León	28,25	3,34	31,59	3,12	34,71
Castilla-La Mancha	27,71	4,57	32,27	2,82	35,09
Cataluña	27,92	5,14	33,06	5,57	38,63
Ceuta y Melilla	34,75	3,71	38,46	4,17	42,63
Comunidad Valenciana	29,83	6,24	36,08	6,74	42,81
Extremadura	32,98	3,51	36,50	1,30	37,80
Galicia	32,67	4,05	36,72	6,47	43,18
Madrid	28,62	4,86	33,48	4,54	38,02
Murcia	32,50	4,89	37,39	6,25	43,63
Navarra	29,88	10,13	40,00	11,54	51,54
País Vasco	32,08	6,70	38,77	4,25	43,03
La Rioja	26,96	4,48	31,44	4,08	35,52
TOTALES	28,46	5,21	33,67	5,19	38,86

En primer lugar los potenciales creadores de una sociedad deben comprobar que el nombre elegido para la misma es válido, no se encuentra en uso o entra en conflicto con otros existentes. Una vez comprobado este aspecto se debe redactar la escritura de constitución de la sociedad y presentarla en el Registro Mercantil correspondiente según el domicilio social elegido. Tras esto, el Registro Mercantil procederá al despacho de dicha escritura y la apertura de la

hoja registral de la sociedad (inscripción) una vez sea verificada la validez legal de la misma (aspectos como la capacidad de los administradores nombrados para serlo, requerimientos de capital, estatutos sociales, etc.).

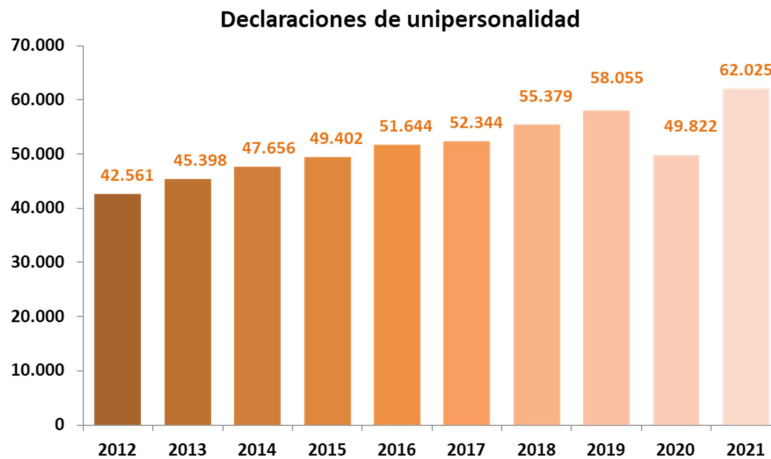
A partir de este procedimiento de tramitación se han definido los siguiente períodos: el tiempo que transcurre desde la emisión de la certificación negativa de denominación en el Registro Mercantil Central (respuesta a la consulta al RMC para comprobar la validez del nombre elegido) hasta la creación de la escritura de constitución (atribuible al notario); el que transcurre desde que la escritura está finalizada hasta que se presenta al Registro Mercantil correspondiente (atribuible también al notario o a los intervinientes); y, finalmente, aquél que discurre entre la presentación de la escritura en el RM y su inscripción (atribuible, esta vez sí, al Registro Mercantil). Todo este procedimiento se puede realizar de manera presencial o telemáticamente.

Como puede observarse en el cuadro anterior, del tiempo medio de tramitación total en el caso que sea telemática, que fue de 38,86 días, solamente 5,19 corresponden a la tramitación en el Registro Mercantil (4,99 en 2020), siendo el tiempo restante, 33,67 días, el que corresponde al período que va desde la emisión de la certificación negativa de denominación hasta la presentación de la escritura de constitución en el Registro Mercantil provincial correspondiente, atribuible, en principio, a causas ajenas al Registro. Por CC.AA. destacan Extremadura, Castilla – La Mancha y Canarias, donde cuentan con tiempo medio de tramitación en el registro inferior a 3 días.

En el caso de las tramitaciones presenciales, lógicamente algo más dilatadas en el tiempo y mostradas en detalle en el cuadro siguiente, el tiempo medio total de tramitación fue de 54,44 días (61,67 en 2020), de los cuales 7,40 corresponden a la tramitación en el Registro Mercantil correspondiente (7,36 en 2020). Por CC.AA., siete de ellas presentaron tiempos medios inferiores a 7 días.

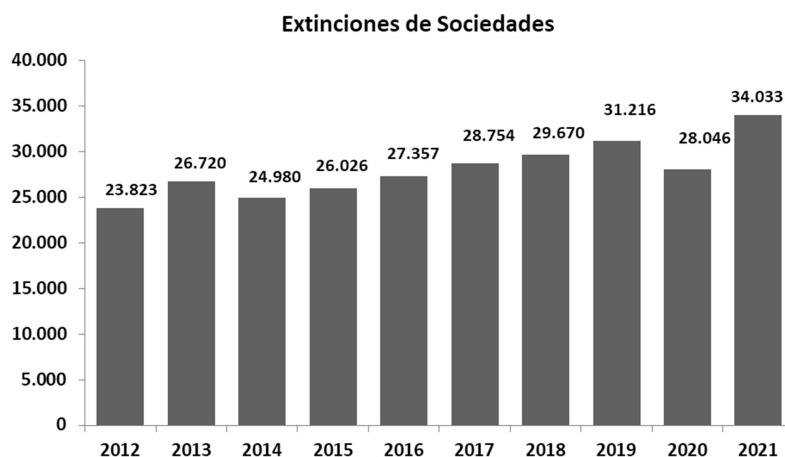
PERÍODO DE TRAMITACIÓN (DÍAS DE MEDIA)					
TRAMITACIÓN PRESENCIAL					
	CERTIF. NEGATIVA A ESCRITURA	ESCRITURA A PRESENTA.	CERTIF. NEG. A PRESENTA.	PRESENTA. A INSCRIPCIÓN	CERTIF. NEGATIVA A INSCRIPCIÓN
Andalucía	25,98	19,88	45,85	7,77	53,62
Aragón	29,23	17,16	46,39	5,32	51,70
Asturias	26,19	15,94	42,13	5,40	47,53
Baleares	28,93	17,59	46,52	10,58	57,10
Canarias	27,27	18,95	46,22	4,50	50,72
Cantabria	27,31	19,28	46,59	10,72	57,31
Castilla y León	31,65	17,95	49,60	7,62	57,22
Castilla-La Mancha	30,92	18,33	49,26	4,78	54,04
Cataluña	30,69	16,13	46,82	9,79	56,61
Ceuta y Melilla	37,09	8,18	45,27	6,20	51,47
Comunidad Valenciana	32,28	22,49	54,77	7,51	62,28
Extremadura	30,76	19,50	50,27	8,40	58,67
Galicia	28,32	12,98	41,30	7,38	48,68
Madrid	30,51	15,10	45,61	7,46	53,07
Murcia	30,29	21,26	51,55	6,46	58,01
Navarra	32,87	16,22	49,09	11,72	60,81
País Vasco	32,69	17,66	50,35	3,49	53,84
La Rioja	33,59	16,83	50,42	6,10	56,52
TOTALES	29,88	17,16	47,04	7,40	54,44

En relación a las **sociedades declaradas unipersonales**, tal y como puede verse en el gráfico siguiente, esta variable presenta una tendencia alcista continúa desde 2010, interrumpida en 2020 por la pandemia. En este último año se vuelve a la normalidad anterior, alcanzando las 62.025 operaciones, lo que representa un incremento del 24,49% respecto a 2020, y un 6,84% frente a 2019, anterior a la crisis sanitaria. Dado que este acto mercantil es posible para cualquier sociedad, independientemente de su forma social, no es extraño que en su mayoría se realizasen sobre sociedades de responsabilidad limitada, casi el 98%, dado que es esta forma social la elegida de forma mayoritaria en nuestro país para la creación de empresas.



En 2021 la distribución del **tipo de estructura de los órganos de administración** en las sociedades mercantiles, se mantiene absolutamente estable. Como en años anteriores, en las sociedades anónimas, el consejo de administración, con un 40% de los casos y el administrador único, con el 45%, son las estructuras de control preferidas, seguidas de administradores solidarios con el 12% y administradores mancomunados con el 3%. Caso de tratarse de una sociedad de responsabilidad limitada, el administrador único alcanza el 74% de los casos, seguido por los administradores solidarios con el 18%, administradores mancomunados con el 5%, y consejo de administración con el 3% restante.

Si consideramos a las **extinciones** como una variable que aproxima el número de sociedades que finalizan su actividad, en 2021 se vuelve a la senda de incrementos que se venían produciendo desde 2010 y que se interrumpió en 2020. Este año se registra el máximo histórico, superando las 34.000 anuales, un 21,35% más que en el año anterior, cuando se superaron escasamente las 28.000 extinciones y un 9,02% más frente a 2019. Si nos fijamos en la proporción entre número de sociedades extinguidas y número de sociedades constituidas, se reduce respecto al año anterior, alcanzando el 33,32% (un 35,00% en 2020). Antes de la crisis de 2008 este porcentaje se situaba alrededor del 10%.



Por Comunidades Autónomas, la distribución es paralela a la existente en el número de constituciones, con valores de incremento en todas las Comunidades Autónomas. En cabeza se sitúan las comunidades de Madrid con 8.536 extinciones y Cataluña con 6.851, le sigue la Comunidad Valenciana con 3.820 y Andalucía con 3.758; suponiendo estas cuatro comunidades el 67,54% del total. Los mayores incrementos registrados respecto a 2020 se produjeron en Cantabria (50,22%), seguido de Asturias (45,45%), La Rioja (45,26%), Galicia (36,86%) y en la Comunidad Valenciana (32,92%). Únicamente en la Ciudades Autónomas de Ceuta y Melilla se registra un ligero descenso de extinciones (-2,56%).

EXTINCIONES POR COMUNIDAD AUTÓNOMA		
COMUNIDADES AUTÓNOMAS	AÑO 2021	VARIACIÓN (%) 2020-2021
Andalucía	3.758	19,49
Aragón	892	11,50
Asturias	496	45,45
Baleares	1.051	15,24
Canarias	1.030	27,00
Cantabria	338	50,22
Castilla y León	1.264	26,78
Castilla-La Mancha	895	25,53
Cataluña	6.851	20,59
Ceuta y Melilla	38	-2,56
Comunidad Valenciana	3.820	32,92
Extremadura	366	20,39
Galicia	1.719	36,86
Madrid	8.536	13,41
Murcia	683	28,38
Navarra	353	28,83
País Vasco	1.714	15,97
La Rioja	199	45,26
TOTAL NACIONAL	34.003	21,24

Tradicionalmente consideramos algunos **indicadores de capitalización** como una medida aproximada de la confianza de los empresarios en sus proyectos, basada a su vez en las expectativas que tengan sobre el entorno económico. Comenzando con las **ampliaciones de capital**, la tendencia claramente bajista existente desde 2013, con un leve repunte en 2018, se acentuó en 2020, afectada especialmente por la profunda crisis sanitaria, registrando una disminución del 16,84%. Esta situación cambió radicalmente en 2021, incrementándose el 15,50% debido a la paulatina vuelta a la normalidad de la actividad económica, aunque se mantuvieron un 3,95% por debajo de 2019. Por CC.AA., el mayor número de operaciones se produjo en la Comunidad de Madrid (7.966), seguida de Cataluña (6.027) y Andalucía (3.863).

El capital medio desembolsado por operación, ha aumentado considerablemente en las sociedades anónimas un 91,71%, alcanzando los 7,44 millones de euros (3,88 millones en 2020 y 3,66 millones en 2019). Para las sociedades limitadas ha aumentado ligeramente un 0,31%, superando los 592.000 euros, pero descendiendo un 7,13%, respecto a 2019, que alcanzó los 638.000 euros.

Como viene siendo habitual, pese a que las ampliaciones de capital en sociedades anónimas representan tan sólo el 5% de dichas operaciones, han supuesto casi el 40% del capital total desembolsado de todas las ampliaciones. En lo relativo al volumen de capital desembolsado en las operaciones anteriores, y pese a tratarse de información mucho más volátil por existir operaciones puntuales de gran tamaño, desde 2014 se venían observando caídas sostenidas, a excepción de 2017. En los últimos años han continuado las reducciones, de los 26.460 millones en 2018 se redujeron hasta los 24.797 millones en 2019 y los 19.740 millones de euros en 2020, cuando alcanzó el mínimo histórico. Como consecuencia de la recuperación tras los peores meses de la pandemia, en 2021 se produce una recuperación, alcanzando 27.920 millones de euros, un 41,44% más que el año anterior, y un 12,59% más que hace dos años, mucho más representativo por ser anterior a la pandemia. Por CC.AA. Madrid, con 11.748 millones supera 3,12 veces el volumen de la siguiente comunidad, Cataluña, que ha sido de 3.762 millones; les sigue la Comunidad Valenciana (3.638 millones), Andalucía (3.272) y País Vasco (928).

El siguiente de los indicadores de capitalización son las **reducciones de capital**. Después de la disminución en número que se produjo en 2016 (-22,37%), durante los siguientes años se mantuvo estable alrededor de las 6.000 operaciones. En 2020, debido a la pandemia, disminuyó un 13,19%, y tal como ocurrió con las ampliaciones, en 2021 vuelven a repuntar, con un incremento del 25,51%, y del 8,96% si lo comparamos con el dato de 2019. En lo relativo al importe del capital reducido, dato más volátil al igual que sucede con las ampliaciones, su volumen supuso en 2021, 11.450 millones de euros (14.102 en 2020 y 19.963 en 2019), disminuyendo por tanto en un 18,80% respecto al año anterior. De nuevo son Madrid y Cataluña las comunidades con mayor número de operaciones de este tipo (1.742 Madrid y 1.388 Cataluña).



Con relación a las **emisiones de obligaciones** realizadas por las sociedades anónimas como instrumento para conseguir financiación, éstas alcanzan las 116 operaciones inscritas en 2021 (86 en 2020 y 121 en 2019).

Las operaciones corporativas más habituales que suponen cambios estructurales en las sociedades mercantiles son las **fusiones**, las **escisiones** y las **segregaciones**. En el caso de las **fusiones**, se mantiene el absoluto y tradicional predominio de aquellas que son por absorción, 1.876, frente a 42 que lo fueron por unión. En total, las fusiones aumentaron el 15,40% respecto al año 2020. Por comunidades, Cataluña y Madrid han representado más de la mitad del total español, con 1.094 operaciones, proporción similar a la de años anteriores.

En 2021 las **escisiones totales** disminuyen un 12,3%, después de dos años de subidas, pasando de las 171 escisiones en 2020 a las 150 este año. Por el contrario, aumentan las **escisiones parciales**, un 16,61%, pasando de 277 en 2020 a

323 en 2021. Por comunidades, Madrid se sitúa en primera posición con 37 escisiones totales, seguida por Cataluña y País Vasco con 30 y Andalucía con 12 operaciones. Las escisiones parciales mantienen un mayor número de nuevo en Madrid, con 89, seguida de Cataluña, con 58, Andalucía (48), Comunidad Valenciana (25) y País Vasco (22). En cuanto a las **segregaciones**, alcanzaron las 92 operaciones durante 2021, un 12,20% más que en el año anterior (82). El 75% de ellas fueron de sociedades limitadas y el resto de sociedades anónimas.

Las operaciones de **cesión global de activo y de pasivo**, como actos específicos reglamentados en los art. 81 a 91 de la Ley 3/2009, de 3 de abril, sobre modificaciones estructurales de las sociedades mercantiles, concluyen con la extinción de la sociedad cedente y se produjeron 28 a lo largo de 2021, un 75% más que en 2020. Por CC.AA. se sitúan en cabeza en número de operaciones Cataluña, con 8 inscripciones, seguida por Andalucía y País Vasco, con 4 inscripciones, y Madrid, con 3.

Cuando una sociedad atraviesa graves dificultades financieras, existen en el sistema jurídico español diferentes mecanismos de segunda oportunidad o reordenación de recursos para, en la medida de lo posible, proteger los derechos de acreedores y deudores en el proceso de reestructuración de deuda, ya sea con la finalidad de continuar con la actividad empresarial, o con la de liquidar los recursos disponibles de la forma más ordenada posible. Estos mecanismos se encuentran legislados principalmente por la Ley 22/2003 de 9 de Julio o Ley concursal (y otras posteriores), dando origen a las denominadas situaciones concursales y es.



En el gráfico anterior puede observarse la evolución del número de **concurso de acreedores** de sociedades mercantiles inscritas en los Registros Mercantiles en los últimos años. Tras el fuerte crecimiento de este tipo de procedimientos los primeros años posteriores al inicio de la crisis de 2008, y la inversión de la tendencia en 2014, desde 2016 se ha mantenido el número de concursos más o menos estable alrededor de los 3.500 anuales. En plena crisis pandémica se mantenía esa estabilidad, debido principalmente a la denominada “moratoria concursal”, derivada de las medidas específicas tomadas en ese sentido en el RDL 16/2020, de 28 de abril, de medidas procesales y organizativas para hacer frente al COVID-19 en el ámbito de la Administración de Justicia. Esta “moratoria concursal” permitía a las sociedades en dificultades retrasar el deber de solicitar el concurso hasta el 31 de Diciembre de 2020, e impedía a los acreedores la solicitud de concurso necesario, y proporcionaba ciertas ventajas a la hora de modificar convenios, acuerdos de pagos y acuerdos de refinanciación ya aprobados. El alargamiento de estas medidas excepcionales tomadas para el control de la pandemia en algunos casos es posible que haya propiciado la aparición de las denominadas “empresas zombi”, sociedades prácticamente muertas, pero mantenidas todavía “activas” por sus propietarios a la espera de medidas de compensación por parte del Estado o de una recuperación de la actividad en

un futuro cercano, con el fin de la pandemia. Como se esperaba, en 2021 esa estabilidad se rompió, incrementándose sensiblemente los concursos societarios, comenzando a mostrar los efectos reales de la pandemia, aunque todavía no de forma completa dado que continuó en vigor durante todo el año 2021 la moratoria concursal mediante ampliaciones al plazo inicial previsto debido al alargamiento de la crisis sanitaria. Consecuencia de ello ha sido el incremento de los concursos en un 37,5%, pasando de los 3.428 concursos registrados en 2020 a los 4.714 de este año.

Si analizamos los concursos por CC.AA., se sitúa en cabeza Madrid (1.153), seguida de Cataluña (1.108) y, a bastante distancia, la Comunidad Valenciana (753), representando estas tres comunidades casi dos tercios de los concursos de acreedores inscritos en todo el territorio español.

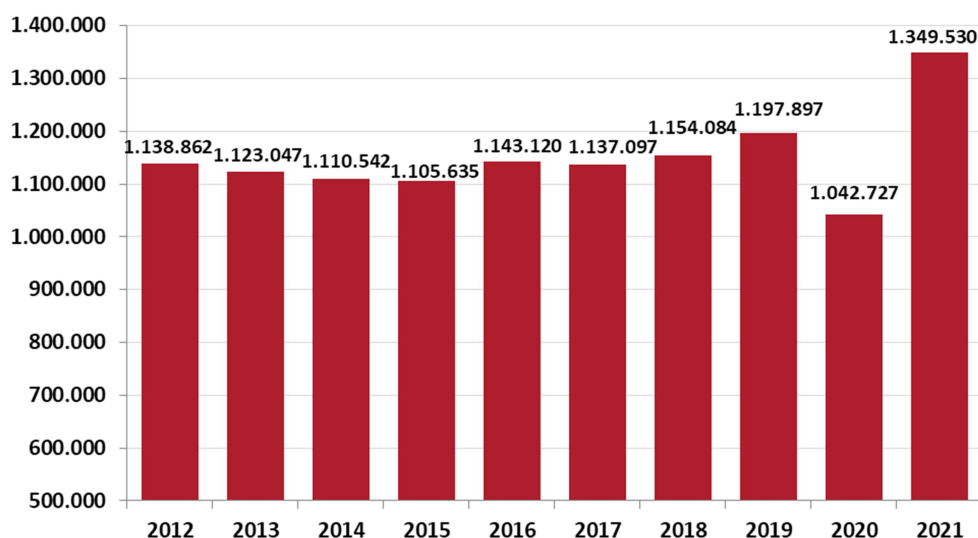
El **acuerdo extrajudicial de pagos** es una institución introducida originalmente por la Ley 14/2013, de 27 de septiembre, de apoyo a los emprendedores y su internacionalización, y que posteriormente fue objeto de reforma por el Real Decreto-ley 1/2015, de 27 de febrero, de mecanismo de segunda oportunidad, reducción de carga financiera y otras medidas de orden social. Se trata de un procedimiento de renegociación pensado para deudores insolventes con pasivo estimado inicial no superior a los cinco millones de euros, y se sustancia (como su nombre indica) fuera de la sede judicial mercantil. A diferencia del concurso, este tipo de acuerdo solamente puede iniciarse por solicitud del deudor (y no por los acreedores), procediéndose al nombramiento de un mediador, cuya principal función consiste en impulsar el acuerdo con los acreedores. Esta solicitud de nombramiento es la que se puede dirigir al Registro Mercantil correspondiente según la sede social del solicitante, y provoca la apertura de un expediente que puede ser registrado. Durante 2021 se registraron 584 expedientes de apertura de acuerdos extrajudiciales de pagos (337 en 2020 y 285 en 2019), mostrando el importante auge de esta modalidad para tratar de evitar la entrada en concurso. Se situó en cabeza Cataluña con 118 expedientes, seguida de cerca por Andalucía con 110 y Madrid con 84.

La última de las magnitudes que analizamos en este anuario son los **depósitos de cuentas**, variable que se puede entender como aproximación al número de sociedades con actividad efectiva.

La presentación de cuentas anuales del año anterior, correspondiente al año 2020 con cuentas anuales del ejercicio 2019, estuvo marcada por la pandemia y las medidas que se tomaron para hacer frente al impacto económico y social de la COVID-19. Con objeto de paliar sus efectos, se ampliaron los plazos de presentación, que tuvo como consecuencia una demora en la presentación de las cuentas, que se fue ajustando paulatinamente en los meses posteriores.

En 2021 se vuelve a una situación de normalidad en cuanto al volumen y plazos de presentación, alcanzando la cifra de 1.349.530 depósitos, de los cuales el 72,45%, es decir, 977.711 correspondieron al ejercicio económico 2020 y el resto a ejercicios anteriores. Se produce por tanto un incremento del 29,42% sobre el año anterior en el que se alcanzaron 1.042.727, este crecimiento supone el máximo de la serie histórica, aunque debe tenerse en cuenta la importante disminución producida en 2020 (-12,95%). Aunque desde 2016 se ha mantenido un soporte firme creciente por encima de 1.100.000 depósitos, se detecta en 2021 un aumento tan importante de los depósitos producido en parte por la presentación de depósitos pendientes del año anterior por aquellas empresas que tuvieron más dificultades para realizar su actividad en medio de la crisis y las restricciones decretadas.

Número de Depósitos de Cuentas Anuales Totales

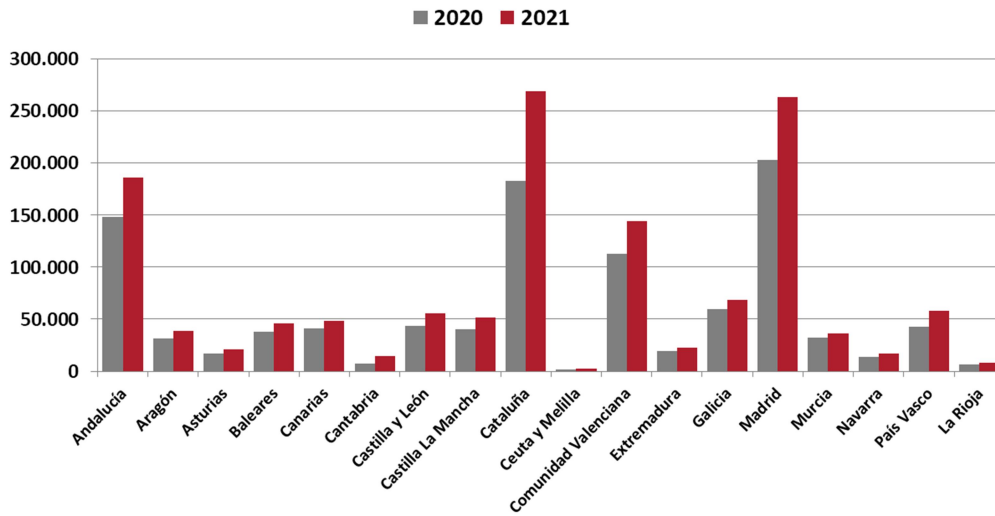


Por comunidades, según se observa en el siguiente gráfico, ocupa el primer lugar Cataluña, con 269.246 depósitos, seguida muy de cerca por Madrid, con 263.093 y, a mayor distancia, Andalucía con 185.959 depósitos y la Comunidad Valenciana con 144.168. En cuanto a su evolución, todas las Comunidades Autónomas incrementaron sus depósitos, siendo las mayores subidas en Cantabria (95,45%), Cataluña (46,98%), País Vasco (34,07%), Madrid (29,77%), Castilla y León (28,60%), Castilla – La Mancha (27,62%), Comunidad Valenciana (27,49%), y Andalucía (25,70%).

DEPÓSITOS DE CUENTAS POR COMUNIDAD AUTÓNOMA

COMUNIDADES AUTÓNOMAS	Año 2021	VARIACIÓN (%) 2020-2021
Andalucía	185.959	25,70
Aragón	38.361	23,53
Asturias	20.625	19,88
Baleares	45.880	20,03
Canarias	48.201	16,33
Cantabria	14.571	95,45
Castilla y León	55.870	28,60
Castilla-La Mancha	51.291	27,62
Cataluña	269.246	46,98
Ceuta y Melilla	2.137	9,53
Comunidad Valenciana	144.168	27,49
Extremadura	22.658	16,84
Galicia	68.624	15,32
Madrid	263.093	29,77
Murcia	36.164	11,16
Navarra	17.026	23,44
País Vasco	57.616	34,07
La Rioja	8.040	21,07
TOTAL NACIONAL	1.349.530	29,42

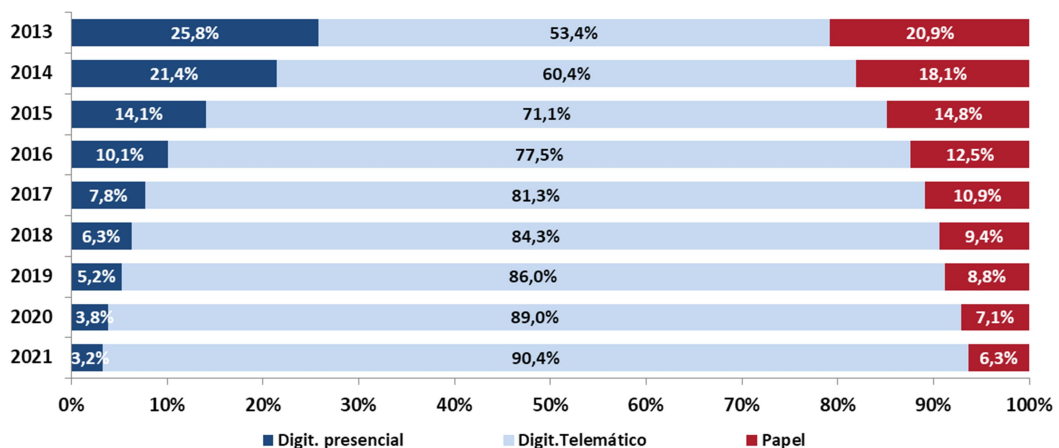
Depósito de Cuentas - Comunidades Autónomas



En cuanto a los depósitos de cuentas consolidadas de grupos empresariales, en 2021 han sido presentadas cuentas de 4.327 grupos (3.123 en 2020), lo que supone un incremento del 38,55% con respecto al año anterior. Este tipo de depósitos suponen apenas el 0,23% del total depositado, aunque resultan de especial interés por sus características y tamaño.

Analizando el uso de la tecnología aplicada a la presentación de las cuentas, los **depósitos digitales** continúan aumentando su proporción sobre el total. Si hace diez años eran poco más del 50% del total, en años sucesivos la presentación telemática, la ampliación del abanico de firmas electrónicas admitidas por los Registradores, así como el nuevo formato de presentación (XBRL), han facilitado el crecimiento sostenido de esta proporción, alcanzando en 2021 casi el 94% del total de depósitos presentados.

Formato Depósitos % s/total



Entre aquellas regiones que mayor proporción de depósito digital reciben nos encontramos a la cabeza a La Rioja, con el 98,78% de sus depósitos realizados en soporte digital, seguidas por las Ciudades Autónomas de Ceuta y Melilla (98,64%), la Comunidad Valenciana (98,56%), Navarra (97,99%), Asturias (96,35%) y País Vasco (95,72%), que son los seis territorios que superan el 95% de depósitos en formato digital. En otras diez comunidades se supera el 90%, siendo las que tienen una menor proporción de presentación digital Cantabria (88,48%) y Extremadura (89,08%).

Como se puede observar en el gráfico anterior, donde se muestra el método de presentación, la tendencia de los últimos años es inequívoca; el papel y del depósito digital con presentación física son residuales, y se incrementa año tras año la presentación telemática. En 2019 el depósito telemático, es decir, realizado a través de Internet, superó por primera vez el millón de depósitos, y aunque en 2020 la presentación a nivel global se ralentizó debido a la pandemia, en 2021 se ha alcanzado la mayor cifra de la historia, con 1.220.000 depósitos telemáticos, lo que supone ya el 90,42 % del total. El depósito en papel ha continuado su descenso, y ya solo se presenta el 6,34%, mientras que el depósito digital físico en el Registro Mercantil correspondiente es del 3,2.

Una año más incluimos en esta introducción del anuario las inscripciones confirmadas en registro de destino de los traslados de sede social que, con periodicidad trimestral, se presentan desde 2017. Si bien se producen traslados de sede social en cualquier sentido entre las diferentes comunidades autónomas, es interesante observar los saldos de variación con el objetivo de buscar patrones de descentralización o corrientes migratorias empresariales concretas. En el siguiente cuadro se puede ver cómo el mejor saldo de todo 2021 se observa en Madrid, con una variación positiva neta de 194 sociedades mercantiles, siendo la primera comunidad en cuanto a movimientos, con más de 1.700 salidas. Por el contrario, Cataluña presenta un saldo negativo neto de 326 sociedades. En el resto de comunidades, las mayores ganancias netas las han experimentado las comunidades de Baleares y Comunidad Valenciana; y las mayores pérdidas de sociedades, Castilla y León y Murcia.

TRASLADOS DE SEDE SOCIAL			
COMUNIDADES AUTÓNOMAS	ENTRADAS	SALIDAS	SALDO NETO
Andalucía	550	579	29
Aragón	146	157	11
Asturias	82	83	1
Baleares	114	197	83
Canarias	90	100	10
Cantabria	50	58	8
Castilla y León	244	187	-57
Castilla-La Mancha	298	293	-5
Cataluña	935	609	-326
Ceuta y Melilla	9	8	-1
Comunidad Valenciana	384	462	78
Extremadura	75	67	-8
Galicia	115	183	68
Madrid	1.553	1.747	194
Murcia	189	140	-49
Navarra	61	67	6
País Vasco	253	225	-28
La Rioja	51	37	-14

Estadística Mercantil 2021

2

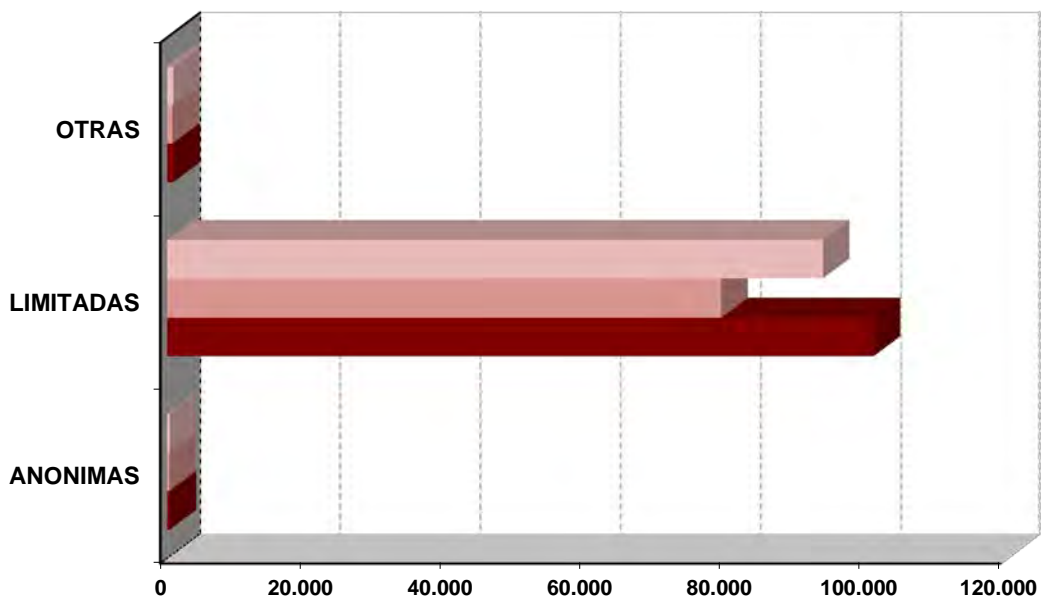
CONSTITUCIONES

Constituciones NACIONAL Ejercicios 2019-2021


Capitales en constituciones (euros)

AÑO	Totales	ANONIMAS			LIMITADAS			OTRAS		
		Número	Suscrito	Desembolsado	Número	Suscrito	Desembolsado	Número	Suscrito	Desembolsado
2021	102.135	404	451.498.519	334.782.216	100.803	4.640.185.702	4.640.185.702	928	9.304.415	8.031.915
2020	80.134	311	230.275.906	189.687.629	79.067	4.783.915.154	4.783.915.154	756	19.035.118	18.389.518
2019	94.840	395	247.614.039	203.428.090	93.546	5.347.316.943	5.347.316.943	899	61.177.933	61.169.927

Número de constituciones por forma social en los 3 últimos años



Porcentajes de constituciones por forma social en el último año



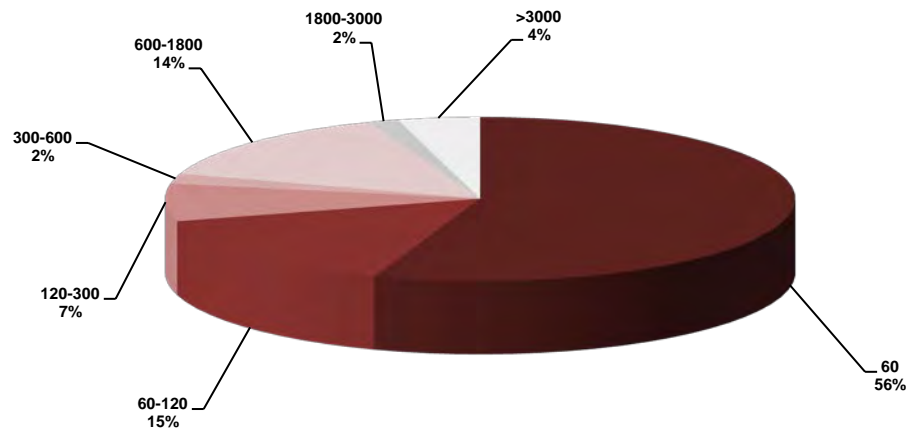
Media de capitales en constituciones (euros)

AÑO	Totales	ANONIMAS			LIMITADAS			OTRAS		
		Número	Suscrito	Desembolsado	Número	Suscrito	Desembolsado	Número	Suscrito	Desembolsado
2021	102.135	404	1.117.571	828.669	100.803	46.032	46.032	928	10.026	8.655
2020	80.134	311	740.437	609.928	79.067	60.505	60.505	756	25.179	24.325
2019	94.840	395	626.871	515.008	93.546	57.162	57.162	899	68.051	68.042

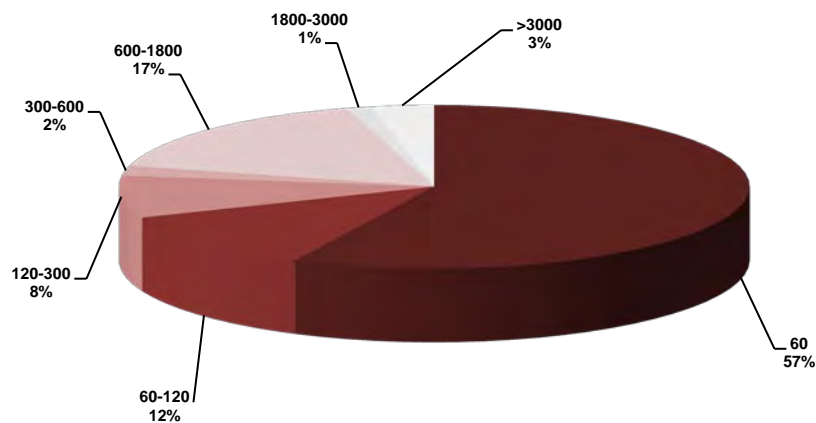
Constituciones ANÓNIMAS NACIONAL Ejercicios 2019-2021

Distribución de capitales en sociedades anónimas al constituirse (miles de euros)

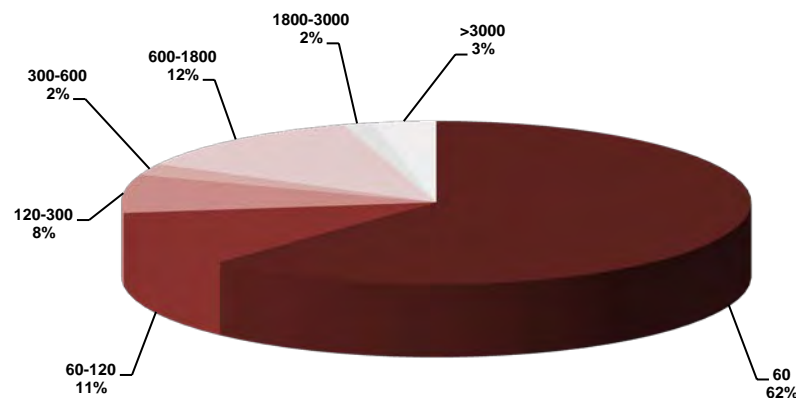
2021



2020



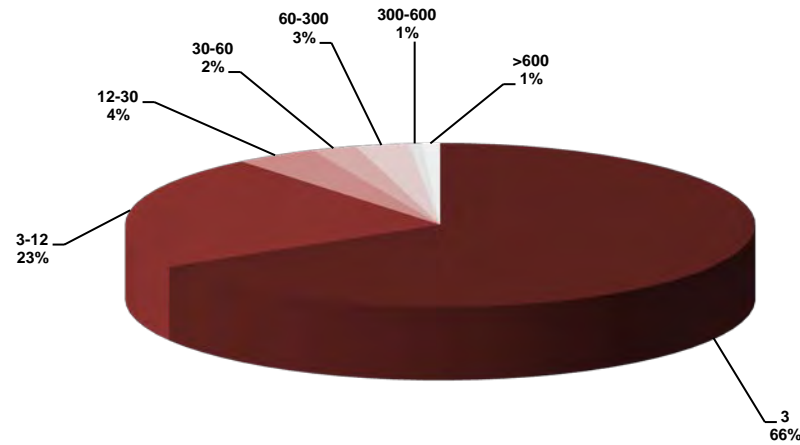
2019



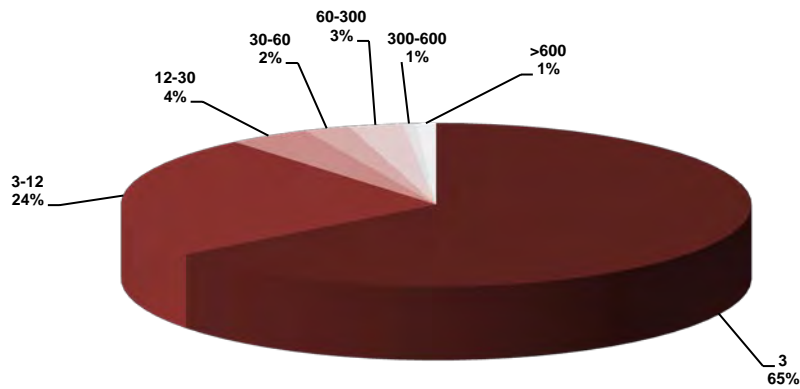
Constituciones LIMITADAS NACIONAL Ejercicios 2019-2021

Distribución de capitales en sociedades limitadas al constituirse (miles de euros)

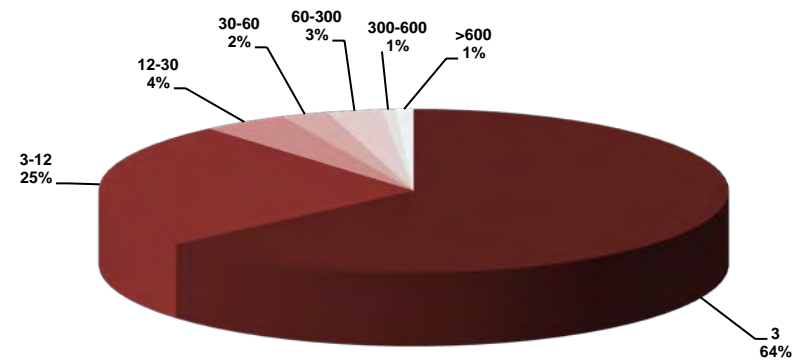
2021



2020



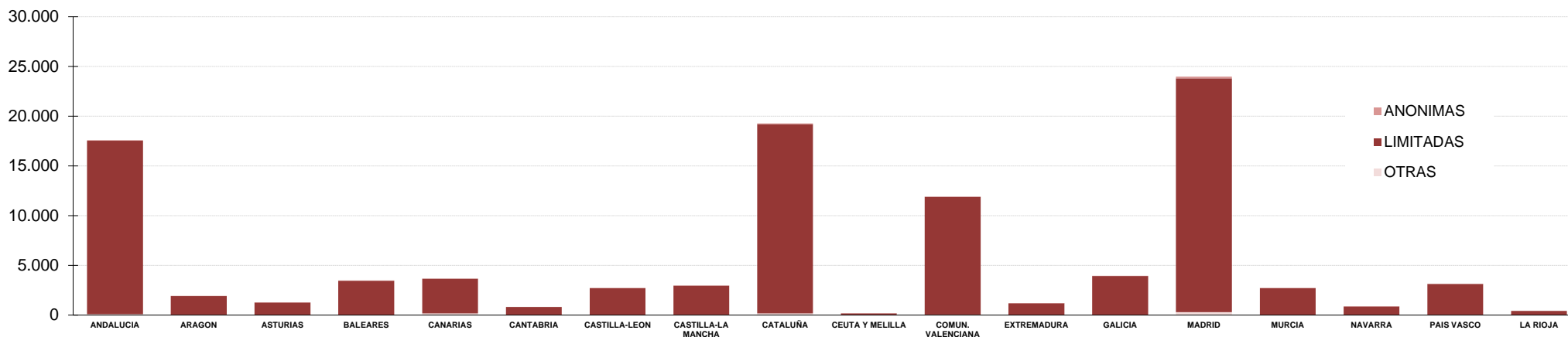
2019



Constituciones AUTONOMÍAS Ejercicio 2021

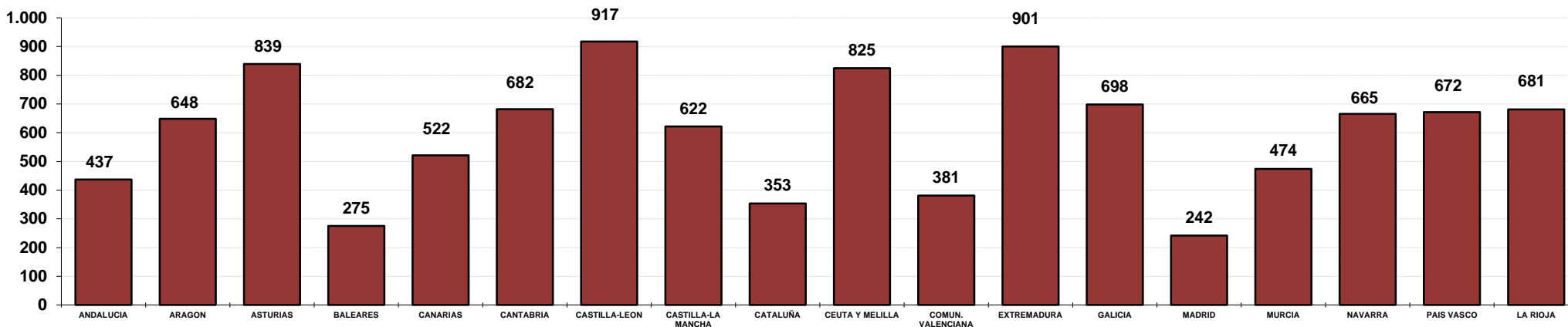
Capitales en constituciones (euros)

AUTONOMIA	Totales	ANONIMAS		LIMITADAS		OTRAS				
		Número	Suscrito	Número	Suscrito	Número	Suscrito			
ANDALUCIA	17.581	38	13.874.856	12.366.356	17.449	655.703.960	655.703.960	94	393.651	393.651
ARAGON	1.928	4	2.800.000	2.550.000	1.907	101.145.917	101.145.917	17	129.274	129.274
ASTURIAS	1.280	1	60.000	15.000	1.265	36.897.620	36.897.620	14	143.500	143.500
BALEARES	3.473	6	1.000.000	865.000	3.458	192.202.757	192.202.757	9	14.700	14.700
CANARIAS	3.673	10	731.702	531.702	3.492	73.636.438	73.636.438	171	59.500	59.500
CANTABRIA	814	0	0	0	808	20.182.012	20.182.012	6	62.600	62.600
CASTILLA-LEON	2.719	7	1.740.011	1.370.261	2.703	142.830.785	142.830.785	9	52.500	52.500
CASTILLA-LA MANCHA	2.974	8	1.442.000	531.000	2.949	94.694.365	94.694.365	17	63.089	63.089
CATALUÑA	19.279	72	53.615.556	43.892.777	19.025	1.059.559.255	1.059.559.255	182	865.509	838.009
CEUTA Y MELILLA	173	4	470.000	470.000	169	3.085.630	3.085.630	0	0	0
COMUN. VALENCIANA	11.925	30	31.563.107	11.923.707	11.842	690.425.603	690.425.603	53	120.433	120.433
EXTREMADURA	1.194	5	506.526	321.426	1.176	47.501.345	47.501.345	13	790.910	790.910
GALICIA	3.942	15	10.526.866	10.281.866	3.919	199.313.623	199.313.623	8	431.381	431.381
MADRID	23.991	177	150.454.893	78.855.119	23.524	852.379.920	852.379.920	290	6.063.264	4.818.264
MURCIA	2.730	3	578.000	578.000	2.714	222.471.481	222.471.481	13	58.304	58.304
NAVARRA	879	2	910.002	910.002	873	59.076.662	59.076.662	4	10.000	10.000
PAIS VASCO	3.149	22	181.225.000	169.320.000	3.101	173.559.270	173.559.270	26	36.800	36.800
LA RIOJA	431	0	0	0	429	15.519.059	15.519.059	2	9.000	9.000
TOTALES	102.135	404	451.498.519	334.782.216	100.803	4.640.185.702	4.640.185.702	928	9.304.415	8.031.915



Constituciones AUTONOMÍAS Ejercicio 2021

Número de habitantes por sociedad constituida

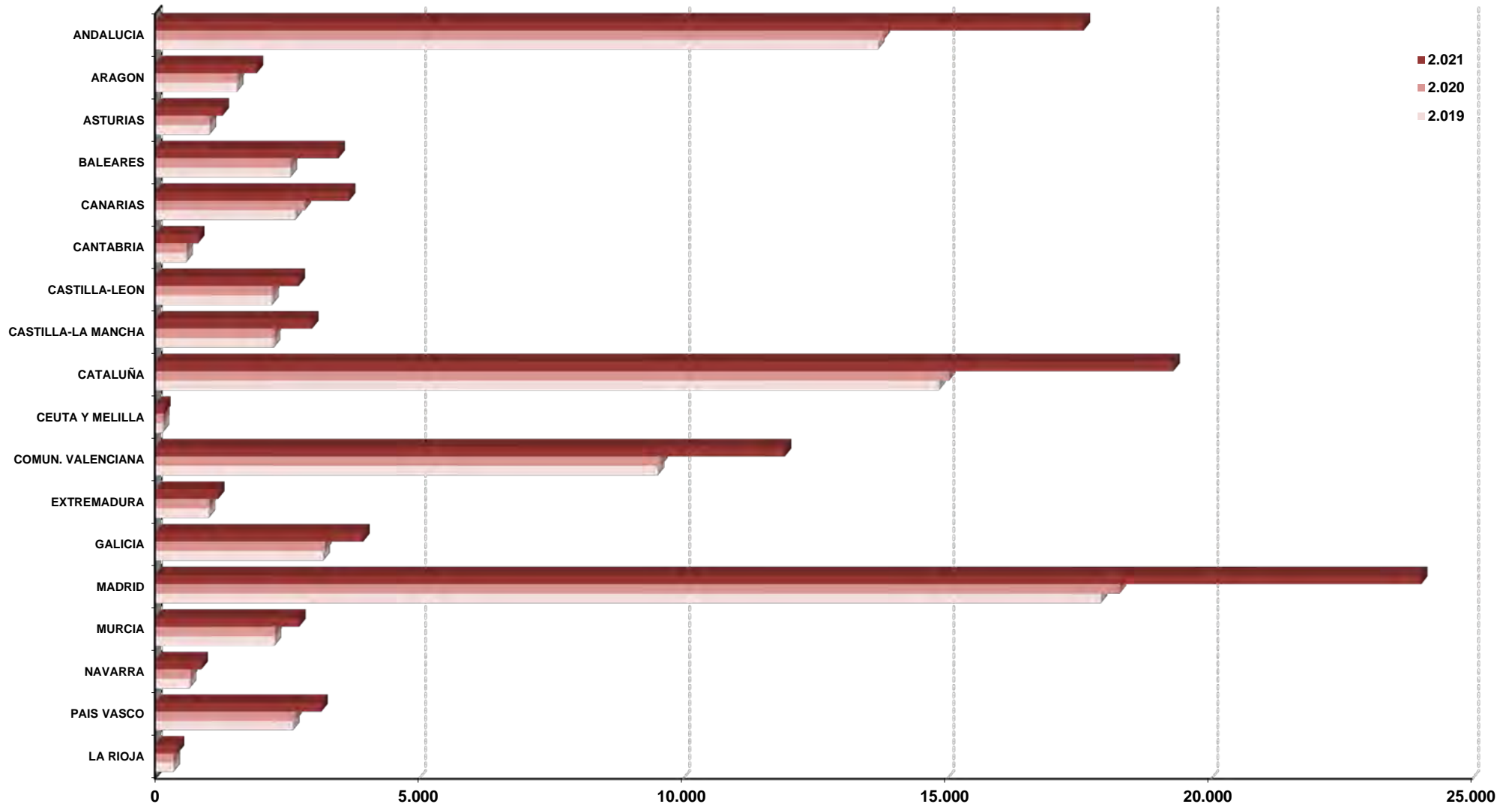


Media de capitales en constituciones (euros)

AUTONOMIA	Totales	ANONIMAS		LIMITADAS		OTRAS				
		Número	Suscrito	Desembolsado	Número	Suscrito	Desembolsado	Número	Suscrito	Desembolsado
ANDALUCIA	17.581	38	365.128	325.430	17.449	37.578	37.578	94	4.188	4.188
ARAGON	1.928	4	700.000	637.500	1.907	53.039	53.039	17	7.604	7.604
ASTURIAS	1.280	1	60.000	15.000	1.265	29.168	29.168	14	10.250	10.250
BALEARES	3.473	6	166.667	144.167	3.458	55.582	55.582	9	1.633	1.633
CANARIAS	3.673	10	73.170	53.170	3.492	21.087	21.087	171	348	348
CANTABRIA	814	0			808	24.978	24.978	6	10.433	10.433
CASTILLA-LEON	2.719	7	248.573	195.752	2.703	52.842	52.842	9	5.833	5.833
CASTILLA-LA MANCHA	2.974	8	180.250	66.375	2.949	32.111	32.111	17	3.711	3.711
CATALUÑA	19.279	72	744.661	609.622	19.025	55.693	55.693	182	4.756	4.604
CEUTA Y MELILLA	173	4	117.500	117.500	169	18.258	18.258	0		
COMUN. VALENCIANA	11.925	30	1.052.104	397.457	11.842	58.303	58.303	53	2.272	2.272
EXTREMADURA	1.194	5	101.305	64.285	1.176	40.392	40.392	13	60.839	60.839
GALICIA	3.942	15	701.791	685.458	3.919	50.858	50.858	8	53.923	53.923
MADRID	23.991	177	850.028	445.509	23.524	36.234	36.234	290	20.908	16.615
MURCIA	2.730	3	192.667	192.667	2.714	81.972	81.972	13	4.485	4.485
NAVARRA	879	2	455.001	455.001	873	67.671	67.671	4	2.500	2.500
PAIS VASCO	3.149	22	8.237.500	7.696.364	3.101	55.969	55.969	26	1.415	1.415
LA RIOJA	431	0			429	36.175	36.175	2	4.500	4.500

Constituciones **AUTONOMÍAS** **Ejercicios 2019-2021**

Comparativa de constituciones en los 3 últimos años



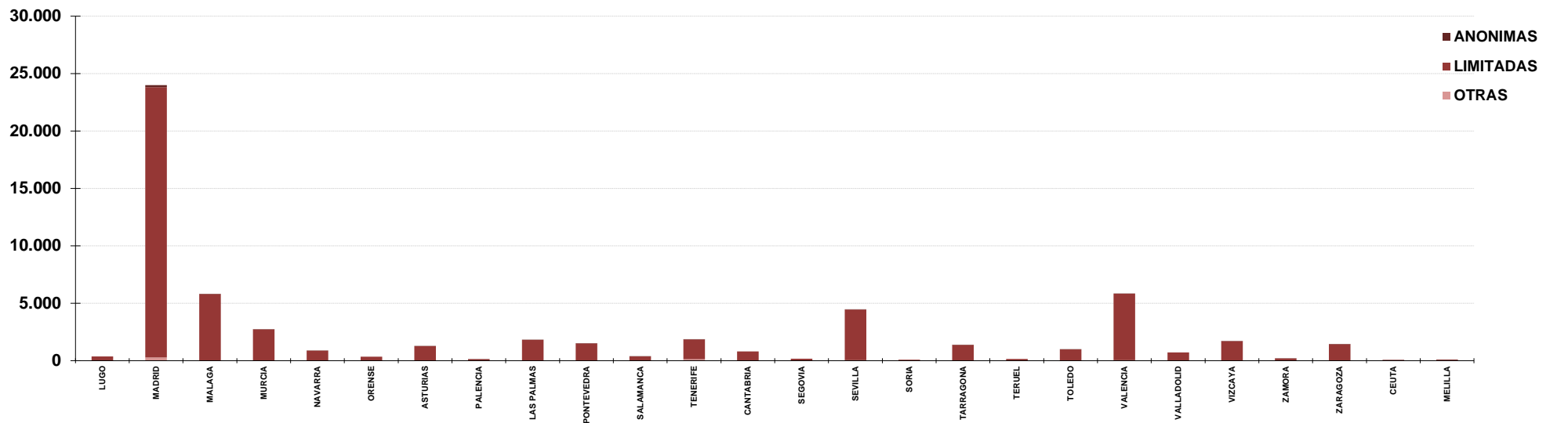
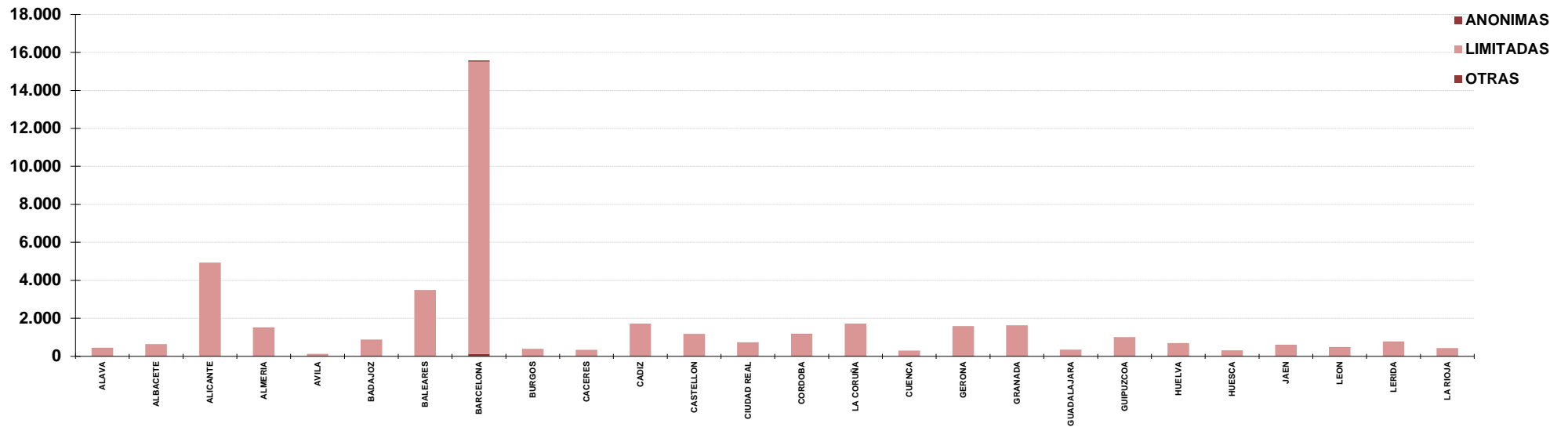
Constituciones PROVINCIAS Ejercicio 2021

Capitales en constituciones (euros)

PROVINCIA	Totales	ANONIMAS		LIMITADAS		OTRAS				
		Número	Suscrito	Desembolsado	Número	Suscrito	Desembolsado	Número	Suscrito	Desembolsado
ALAVA	440	3	1.370.000	1.325.000	436	13.894.670	13.894.670	1	0	0
ALBACETE	624	3	180.000	164.000	614	21.645.938	21.645.938	7	42.883	42.883
ALICANTE	4.924	10	27.095.000	8.270.000	4.906	167.321.536	167.321.536	8	11.700	11.700
ALMERIA	1.504	3	335.000	83.750	1.494	123.453.178	123.453.178	7	40.101	40.101
AVILA	131	0	0	0	131	4.664.457	4.664.457	0	0	0
BADAJOS	857	5	506.526	321.426	845	39.175.801	39.175.801	7	35.300	35.300
BALEARES	3.473	6	1.000.000	865.000	3.458	192.202.757	192.202.757	9	14.700	14.700
BARCELONA	15.577	67	53.020.556	43.399.027	15.378	892.370.326	892.370.326	132	333.797	306.297
BURGOS	390	0	0	0	389	49.508.617	49.508.617	1	1.000	1.000
CACERES	337	0	0	0	331	8.325.544	8.325.544	6	755.610	755.610
CADIZ	1.711	5	383.010	335.760	1.699	39.053.738	39.053.738	7	15.400	15.400
CASTELLON	1.164	4	380.100	380.100	1.155	133.041.990	133.041.990	5	27.000	27.000
CIUDAD REAL	742	0	0	0	742	16.121.004	16.121.004	0	0	0
CORDOBA	1.174	1	65.000	65.000	1.168	78.221.637	78.221.637	5	28.100	28.100
LA CORUÑA	1.709	9	4.733.814	4.488.814	1.696	84.346.975	84.346.975	4	1.100	1.100
CUENCA	296	0	0	0	292	20.250.383	20.250.383	4	10.206	10.206
GERONA	1.565	2	375.000	318.750	1.526	86.180.355	86.180.355	37	105.406	105.406
GRANADA	1.606	1	60.000	15.000	1.596	39.591.892	39.591.892	9	9.300	9.300
GUADALAJARA	333	1	1.000.000	250.000	329	7.545.639	7.545.639	3	4.000	4.000
GUIPUZCOA	1.000	7	6.120.000	3.075.000	980	50.265.226	50.265.226	13	22.100	22.100
HUELVA	702	0	0	0	700	13.795.504	13.795.504	2	5.100	5.100
HUESCA	321	0	0	0	315	17.312.887	17.312.887	6	89.934	89.934
JAEN	593	2	190.000	190.000	586	18.312.757	18.312.757	5	172.032	172.032
LEON	476	2	120.000	50.250	473	21.033.893	21.033.893	1	0	0
LERIDA	764	1	60.000	15.000	761	42.037.660	42.037.660	2	387.606	387.606
LA RIOJA	431	0	0	0	429	15.519.059	15.519.059	2	9.000	9.000

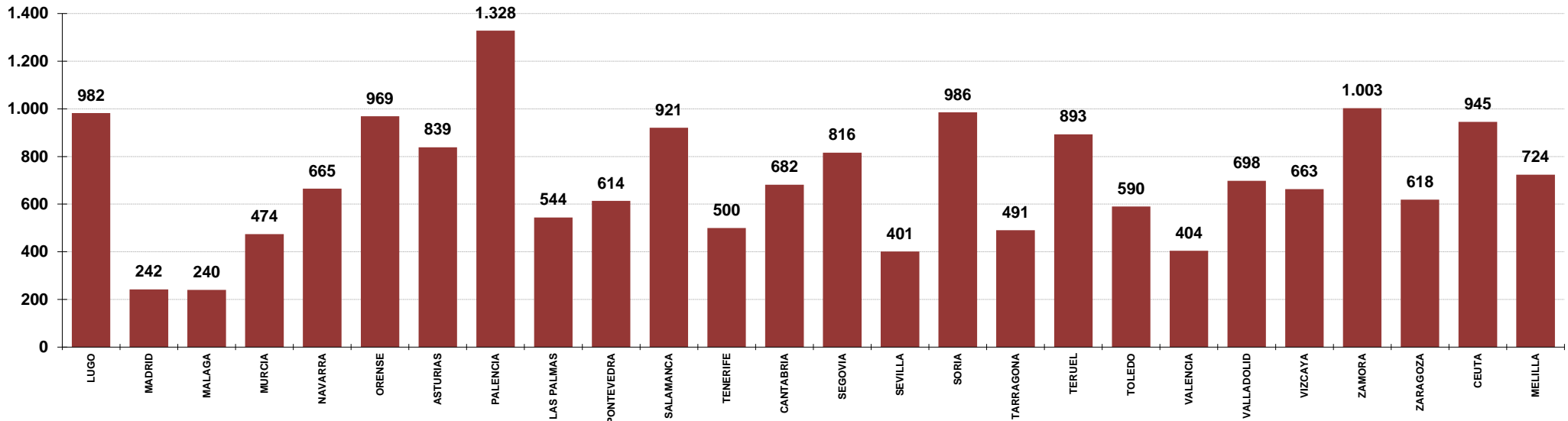
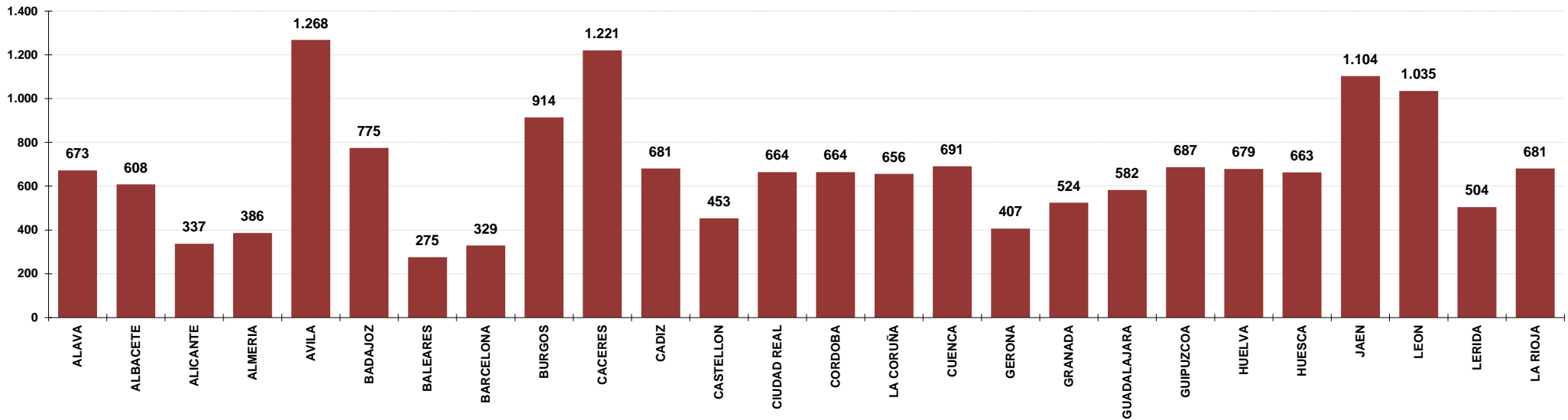
Constituciones											
PROVINCIAS											
Ejercicio 2021											
PROVINCIA	Totales	ANONIMAS			LIMITADAS			OTRAS			
		Número	Suscrito	Desembolsado	Número	Suscrito	Desembolsado	Número	Suscrito	Desembolsado	
LUGO	365	0	0	0	362	22.743.444	22.743.444	3	429.281	429.281	
MADRID	23.991	177	150.454.893	78.855.119	23.524	852.379.920	852.379.920	290	6.063.264	4.818.264	
MALAGA	5.819	9	11.595.846	10.820.846	5.788	182.742.985	182.742.985	22	50.962	50.962	
MURCIA	2.730	3	578.000	578.000	2.714	222.471.481	222.471.481	13	58.304	58.304	
NAVARRA	879	2	910.002	910.002	873	59.076.662	59.076.662	4	10.000	10.000	
ORENSE	351	0	0	0	351	17.737.429	17.737.429	0	0	0	
ASTURIAS	1.280	1	60.000	15.000	1.265	36.897.620	36.897.620	14	143.500	143.500	
PALENCIA	131	1	60.011	60.011	130	7.689.074	7.689.074	0	0	0	
LAS PALMAS	1.816	5	336.702	201.702	1.782	37.915.035	37.915.035	29	32.700	32.700	
PONTEVEDRA	1.517	6	5.793.052	5.793.052	1.510	74.485.775	74.485.775	1	1.000	1.000	
SALAMANCA	381	2	1.100.000	1.100.000	374	17.433.827	17.433.827	5	46.500	46.500	
TENERIFE	1.857	5	395.000	330.000	1.710	35.721.403	35.721.403	142	26.800	26.800	
CANTABRIA	814	0	0	0	808	20.182.012	20.182.012	6	62.600	62.600	
SEGOVIA	187	0	0	0	187	5.585.153	5.585.153	0	0	0	
SEVILLA	4.472	17	1.246.000	856.000	4.418	160.532.269	160.532.269	37	72.656	72.656	
SORIA	93	0	0	0	93	1.285.525	1.285.525	0	0	0	
TARRAGONA	1.373	2	160.000	160.000	1.360	38.970.914	38.970.914	11	38.700	38.700	
TERUEL	156	0	0	0	153	4.453.776	4.453.776	3	11.000	11.000	
TOLEDO	979	4	262.000	117.000	972	29.131.401	29.131.401	3	6.000	6.000	
VALENCIA	5.837	16	4.088.007	3.273.607	5.781	390.062.077	390.062.077	40	81.733	81.733	
VALLADOLID	732	0	0	0	731	29.280.030	29.280.030	1	3.500	3.500	
VIZCAYA	1.709	12	173.735.000	164.920.000	1.685	109.399.374	109.399.374	12	14.700	14.700	
ZAMORA	198	2	460.000	160.000	195	6.350.209	6.350.209	1	1.500	1.500	
ZARAGOZA	1.451	4	2.800.000	2.550.000	1.439	79.379.254	79.379.254	8	28.340	28.340	
CEUTA	79	3	370.000	370.000	76	471.570	471.570	0	0	0	
MELILLA	94	1	100.000	100.000	93	2.614.060	2.614.060	0	0	0	
TOTALES	102.135	404	451.498.519	334.782.216	100.803	4.640.185.702	4.640.185.702	928	9.304.415	8.031.915	

Constituciones **PROVINCIAS** **Ejercicio 2021**



Constituciones **PROVINCIAS** **Ejercicio 2021**

Número de habitantes por sociedad constituida



Constituciones

PROVINCIAS

Ejercicio 2021

Media de capitales en constituciones (euros)

PROVINCIA	Totales		ANONIMAS		LIMITADAS			OTRAS	
	Número	Desembolsado	Suscrito	Desembolsado	Número	Suscrito	Desembolsado	Número	Desembolsado
ALAVA	440	3	456.667	441.667	436	31.869	31.869	1	0
ALBACETE	624	3	60.000	54.667	614	35.254	35.254	7	6.126
ALICANTE	4.924	10	2.709.500	827.000	4.906	34.105	34.105	8	1.463
ALMERIA	1.504	3	111.667	27.917	1.494	82.633	82.633	7	5.729
AVILA	131	0			131	35.607	35.607	0	
BADAJOS	857	5	101.305	64.285	845	46.362	46.362	7	5.043
BALEARES	3.473	6	166.667	144.167	3.458	55.582	55.582	9	1.633
BARCELONA	15.577	67	791.352	647.747	15.378	58.029	58.029	132	2.529
BURGOS	390	0			389	127.272	127.272	1	1.000
CACERES	337	0			331	25.153	25.153	6	125.935
CADIZ	1.711	5	76.602	67.152	1.699	22.986	22.986	7	2.200
CASTELLON	1.164	4	95.025	95.025	1.155	115.188	115.188	5	5.400
CIUDAD REAL	742	0			742	21.726	21.726	0	
CORDOBA	1.174	1	65.000	65.000	1.168	66.971	66.971	5	5.620
LA CORUÑA	1.709	9	525.979	498.757	1.696	49.733	49.733	4	275
CUENCA	296	0			292	69.351	69.351	4	2.552
GERONA	1.565	2	187.500	159.375	1.526	56.475	56.475	37	2.849
GRANADA	1.606	1	60.000	15.000	1.596	24.807	24.807	9	1.033
GUADALAJARA	333	1	1.000.000	250.000	329	22.935	22.935	3	1.333
GUIPUZCOA	1.000	7	874.286	439.286	980	51.291	51.291	13	1.700
HUELVA	702	0			700	19.708	19.708	2	2.550
HUESCA	321	0			315	54.962	54.962	6	14.989
JAEN	593	2	95.000	95.000	586	31.250	31.250	5	34.406
LEON	476	2	60.000	25.125	473	44.469	44.469	1	0
LERIDA	764	1	60.000	15.000	761	55.240	55.240	2	193.803
LA RIOJA	431	0			429	36.175	36.175	2	4.500

Constituciones

PROVINCIAS

Ejercicio 2021

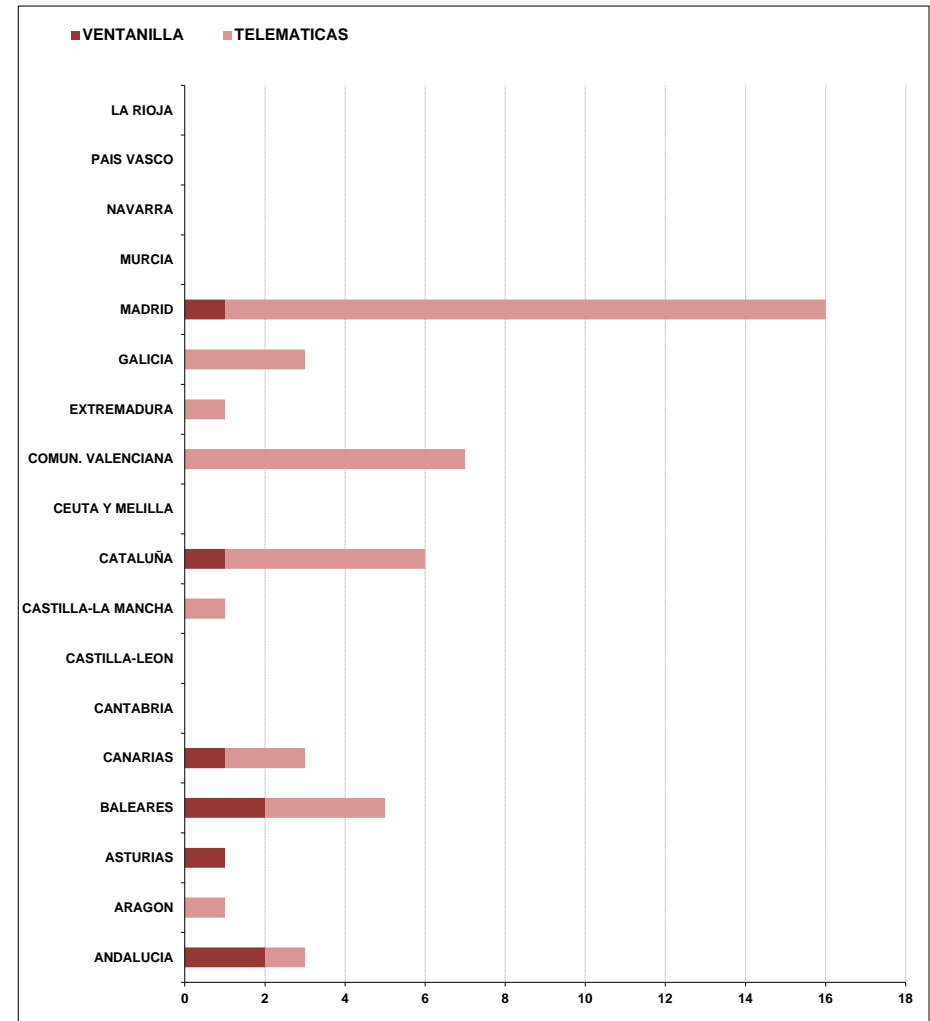
PROVINCIA	Totales	ANONIMAS			LIMITADAS			OTRAS		
		Número	Suscrito	Desembolsado	Número	Suscrito	Desembolsado	Número	Suscrito	Desembolsado
LUGO	365	0			362	62.827	62.827	3	143.094	143.094
MADRID	23.991	177	850.028	445.509	23.524	36.234	36.234	290	20.908	16.615
MALAGA	5.819	9	1.288.427	1.202.316	5.788	31.573	31.573	22	2.316	2.316
MURCIA	2.730	3	192.667	192.667	2.714	81.972	81.972	13	4.485	4.485
NAVARRA	879	2	455.001	455.001	873	67.671	67.671	4	2.500	2.500
ORENSE	351	0			351	50.534	50.534	0		
ASTURIAS	1.280	1	60.000	15.000	1.265	29.168	29.168	14	10.250	10.250
PALENCIA	131	1	60.011	60.011	130	59.147	59.147	0		
LAS PALMAS	1.816	5	67.340	40.340	1.782	21.277	21.277	29	1.128	1.128
PONTEVEDRA	1.517	6	965.509	965.509	1.510	49.328	49.328	1	1.000	1.000
SALAMANCA	381	2	550.000	550.000	374	46.615	46.615	5	9.300	9.300
TENERIFE	1.857	5	79.000	66.000	1.710	20.890	20.890	142	189	189
CANTABRIA	814	0			808	24.978	24.978	6	10.433	10.433
SEGOVIA	187	0			187	29.867	29.867	0		
SEVILLA	4.472	17	73.294	50.353	4.418	36.336	36.336	37	1.964	1.964
SORIA	93	0			93	13.823	13.823	0		
TARRAGONA	1.373	2	80.000	80.000	1.360	28.655	28.655	11	3.518	3.518
TERUEL	156	0			153	29.110	29.110	3	3.667	3.667
TOLEDO	979	4	65.500	29.250	972	29.971	29.971	3	2.000	2.000
VALENCIA	5.837	16	255.500	204.600	5.781	67.473	67.473	40	2.043	2.043
VALLADOLID	732	0			731	40.055	40.055	1	3.500	3.500
VIZCAYA	1.709	12	14.477.917	13.743.333	1.685	64.925	64.925	12	1.225	1.225
ZAMORA	198	2	230.000	80.000	195	32.565	32.565	1	1.500	1.500
ZARAGOZA	1.451	4	700.000	637.500	1.439	55.163	55.163	8	3.543	3.543
CEUTA	79	3	123.333	123.333	76	6.205	6.205	0		
MELILLA	94	1	100.000	100.000	93	28.108	28.108	0		

Constituciones. Sociedad Limitada Nueva Empresa

Ejercicio 2021

Número de constituciones por comunidades

AUTONOMIA	VENTANILLA	TELEMATICAS	TOTAL
ANDALUCIA	2	1	3
ARAGON	0	1	1
ASTURIAS	1	0	1
BALEARES	2	3	5
CANARIAS	1	2	3
CANTABRIA	0	0	0
CASTILLA-LEON	0	0	0
CASTILLA-LA MANCHA	0	1	1
CATALUÑA	1	5	6
CEUTA Y MELILLA	0	0	0
COMUN. VALENCIANA	0	7	7
EXTREMADURA	0	1	1
GALICIA	0	3	3
MADRID	1	15	16
MURCIA	0	0	0
NAVARRA	0	0	0
PAIS VASCO	0	0	0
LA RIOJA	0	0	0
TOTALES	8	39	47



Constituciones. Otras formas sociales**NACIONAL****Ejercicio 2021****Número de constituciones por forma social****Otras formas sociales**

Forma Social	Número
Sociedad Colectiva	60
Sociedad Comanditaria	11
Cooperativa	12
Sociedad de Garantía Recíproca (SGR)	3
Fondos de Inversión	2
Fondo de Pensiones	2
Agrupación de Interés Económico (AIE)	537
Agrupación Europea Interés Económico (AEIE)	1
Caja de Ahorros	0
Unión Temporal de Empresas (UTE)	43
Sociedad Civil	165
Otras	92
Total	928

Tipologías específicas

Forma Social	Número
Sociedad Anónima Europea	0
Sociedades Profesionales	1318
Sociedades Laborales	238
Emprendedor de Responsabilidad Limitada	6
Sociedad Limitada de Formación Sucesiva	133
Sucursal de empresa extranjera	174
Total	1869

Estadística Mercantil 2021

3

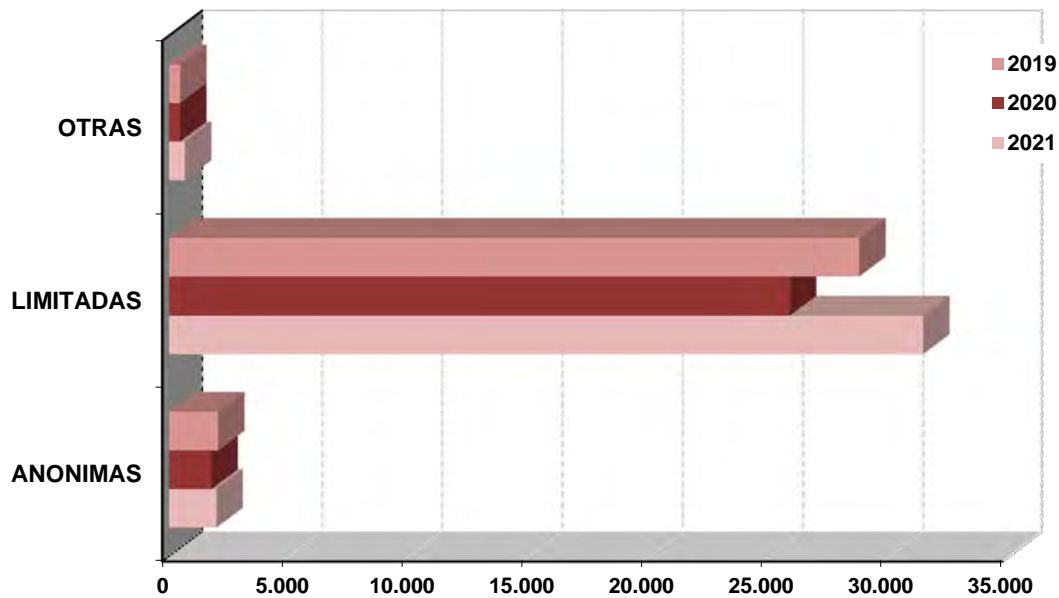
EXTINCIONES

Extinciones NACIONAL Ejercicios 2019-2021

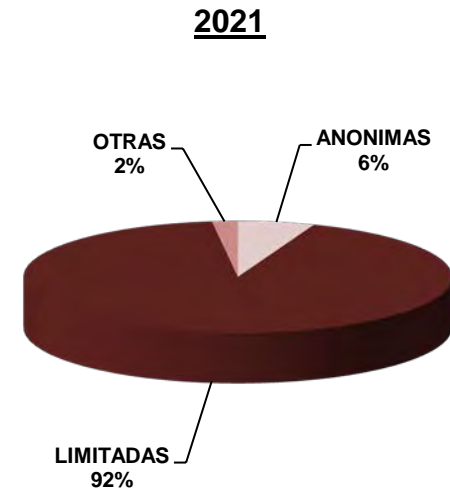
Extinciones en los 3 últimos años

AÑO	Totales	ANONIMAS		LIMITADAS		OTRAS	
		Número	Número	Número	Número		
2021	34.003	1.972	31.370	661			
2020	28.046	1.763	25.825	458			
2019	31.216	2.041	28.713	462			

Extinciones en los 3 últimos años por forma social



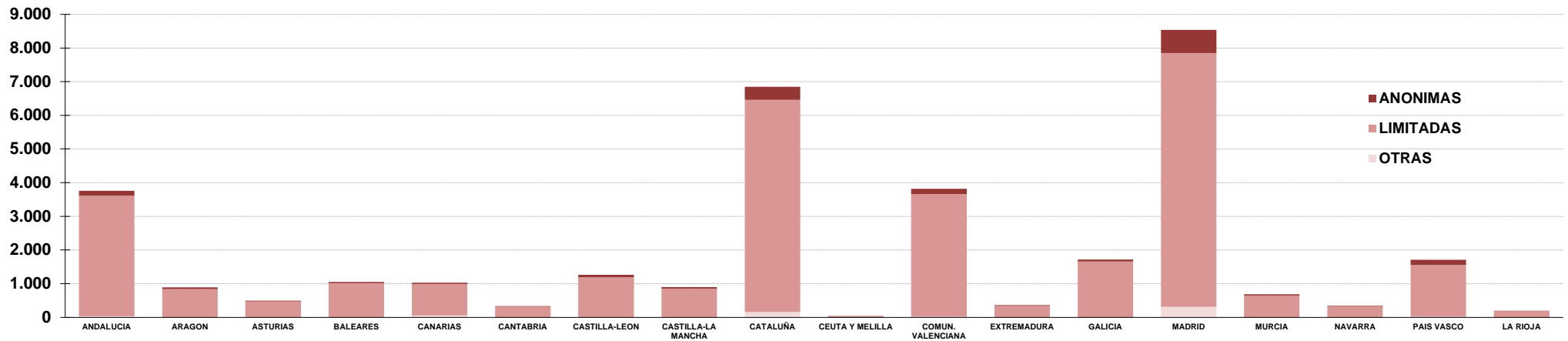
Porcentajes de extinciones por forma social en el último año



Extinciones AUTONOMÍAS Ejercicio 2021

Extinciones

AUTONOMIA	Totales	ANONIMAS		LIMITADAS		OTRAS
		Número	Número	Número	Número	
ANDALUCIA	3.758	147	3.576	35		
ARAGON	892	49	836	7		
ASTURIAS	496	25	465	6		
BALEARES	1.051	37	1.005	9		
CANARIAS	1.030	39	931	60		
CANTABRIA	338	20	317	1		
CASTILLA-LEON	1.264	74	1.186	4		
CASTILLA-LA MANCHA	895	41	850	4		
CATALUÑA	6.851	393	6.300	158		
CEUTA Y MELILLA	38	3	35	0		
COMUN. VALENCIANA	3.820	155	3.647	18		
EXTREMADURA	366	24	335	7		
GALICIA	1.719	59	1.653	7		
MADRID	8.536	683	7.538	315		
MURCIA	683	36	647	0		
NAVARRA	353	21	325	7		
PAIS VASCO	1.714	155	1.536	23		
LA RIOJA	199	11	188	0		
TOTALES	34.003	1.972	31.370	661		



Extinciones

PROVINCIAS

Ejercicio 2021

Extinciones

PROVINCIA	Totales	ANONIMAS		LIMITADAS		OTRAS
		Número	Número	Número	Número	
ALAVA	260	33	225	2		
ALBACETE	223	12	209	2		
ALICANTE	1.151	25	1.118	8		
ALMERIA	259	5	254	0		
AVILA	72	2	70	0		
BADAJOS	244	15	224	5		
BALEARES	1.051	37	1.005	9		
BARCELONA	5.484	333	5.003	148		
BURGOS	218	20	196	2		
CACERES	122	9	111	2		
CADIZ	389	17	369	3		
CASTELLON	402	23	377	2		
CIUDAD REAL	212	4	208	0		
CORDOBA	343	11	331	1		
LA CORUÑA	827	27	796	4		
CUENCA	86	7	78	1		
GERONA	616	31	579	6		
GRANADA	381	18	363	0		
GUADALAJARA	113	7	106	0		
GUIPUZCOA	560	40	507	13		
HUELVA	157	9	145	3		
HUESCA	138	6	131	1		
JAEN	177	6	171	0		
LEON	181	9	172	0		
LERIDA	332	9	320	3		
LA RIOJA	199	11	188	0		

Extinciones PROVINCIAS Ejercicio 2021

Extinciones

PROVINCIA	Totales		ANONIMAS		LIMITADAS		OTRAS	
		Número		Número		Número		Número
LUGO	189	3		186		0		
MADRID	8.536	683		7.538		315		
MALAGA	1.096	42		1.034		20		
MURCIA	683	36		647		0		
NAVARRA	353	21		325		7		
ORENSE	142	6		135		1		
ASTURIAS	496	25		465		6		
PALENCIA	73	5		68		0		
LAS PALMAS	532	22		507		3		
PONTEVEDRA	561	23		536		2		
SALAMANCA	151	7		143		1		
TENERIFE	498	17		424		57		
CANTABRIA	338	20		317		1		
SEGOVIA	84	6		78		0		
SEVILLA	956	39		909		8		
SORIA	52	3		49		0		
TARRAGONA	419	20		398		1		
TERUEL	81	3		78		0		
TOLEDO	261	11		249		1		
VALENCIA	2.267	107		2.152		8		
VALLADOLID	351	16		334		1		
VIZCAYA	894	82		804		8		
ZAMORA	82	6		76		0		
ZARAGOZA	673	40		627		6		
CEUTA	21	1		20		0		
MELILLA	17	2		15		0		
TOTALES	34.003	1.972		31.370		661		

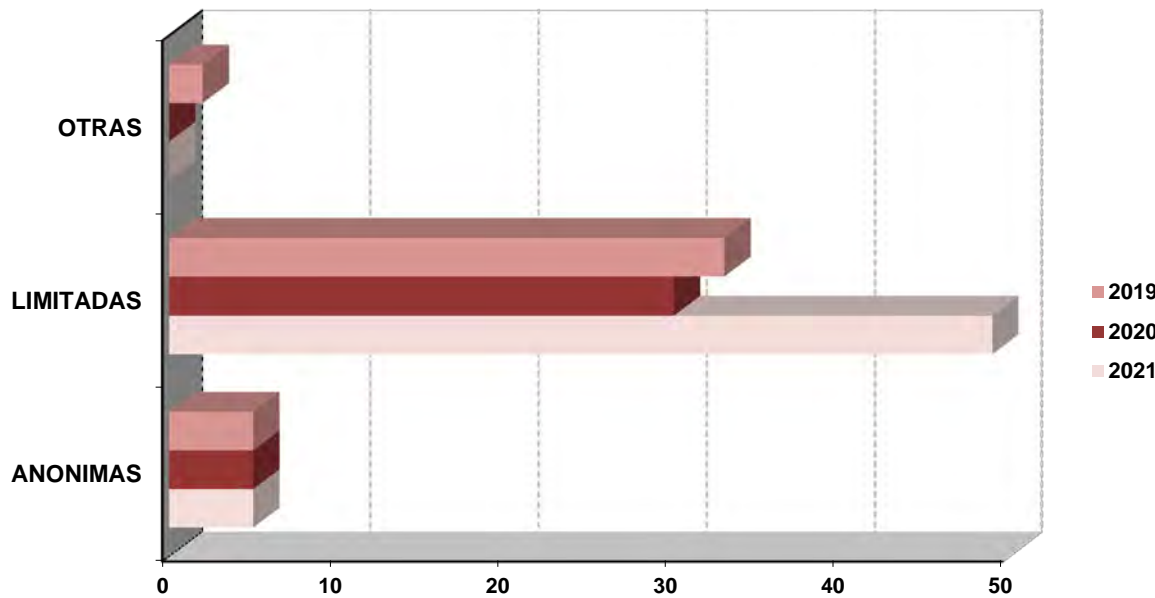
PÁGINAS WEB CORPORATIVAS INSCRITAS

Páginas Web Corporativas inscritas NACIONAL Ejercicios 2019-2021

Dominios inscritos en los 3 últimos años

AÑO	Totales	ANONIMAS		LIMITADAS		OTRAS	
		Número	Número	Número	Número		
2021	54	5	49	0	0		
2020	35	5	30	0	0		
2019	40	5	33	2	0		

Dominios inscritos en los 3 últimos años por forma social



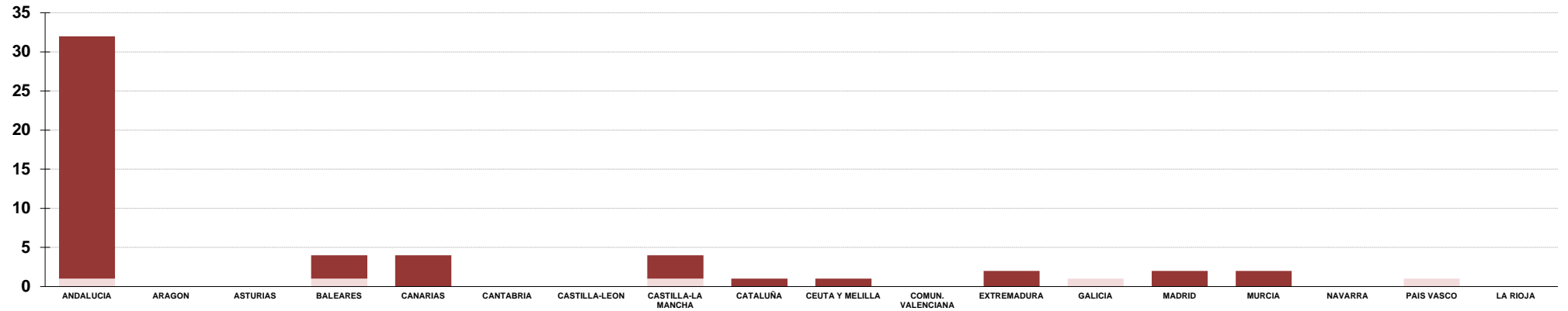
Porcentajes de dominios inscritos por forma social en el último año



Páginas Web Corporativas inscritas AUTONOMÍAS Ejercicio 2021

AUTONOMIA	Totales	ANONIMAS		LIMITADAS		OTRAS
		Número	Número	Número	Número	
ANDALUCIA	32	1	31	0	0	
ARAGON	0	0	0	0	0	
ASTURIAS	0	0	0	0	0	
BALEARES	4	1	3	0	0	
CANARIAS	4	0	4	0	0	
CANTABRIA	0	0	0	0	0	
CASTILLA-LEON	0	0	0	0	0	
CASTILLA-LA MANCHA	4	1	3	0	0	
CATALUÑA	1	0	1	0	0	
CEUTA Y MELILLA	1	0	1	0	0	
COMUN. VALENCIANA	0	0	0	0	0	
EXTREMADURA	2	0	2	0	0	
GALICIA	1	1	0	0	0	
MADRID	2	0	2	0	0	
MURCIA	2	0	2	0	0	
NAVARRA	0	0	0	0	0	
PAIS VASCO	1	1	0	0	0	
LA RIOJA	0	0	0	0	0	
TOTALES	54	5	49	0	0	

■ OTRAS ■ LIMITADAS ■ ANONIMAS



Páginas Web Corporativas inscritas

PROVINCIAS

Ejercicio 2021

PROVINCIA	Totales	ANONIMAS		LIMITADAS		OTRAS
		Número	Número	Número	Número	
ALAVA	0	0	0	0	0	0
ALBACETE	0	0	0	0	0	0
ALICANTE	0	0	0	0	0	0
ALMERIA	0	0	0	0	0	0
AVILA	0	0	0	0	0	0
BADAJOS	2	0	2	0	0	0
BALEARES	4	1	3	0	0	0
BARCELONA	1	0	1	0	0	0
BURGOS	0	0	0	0	0	0
CACERES	0	0	0	0	0	0
CADIZ	2	0	2	0	0	0
CASTELLON	0	0	0	0	0	0
CIUDAD REAL	0	0	0	0	0	0
CORDOBA	0	0	0	0	0	0
LA CORUÑA	0	0	0	0	0	0
CUENCA	1	0	1	0	0	0
GERONA	0	0	0	0	0	0
GRANADA	0	0	0	0	0	0
GUADALAJARA	0	0	0	0	0	0
GUIPUZCOA	1	1	0	0	0	0
HUELVA	0	0	0	0	0	0
HUESCA	0	0	0	0	0	0
JAEN	0	0	0	0	0	0
LEON	0	0	0	0	0	0
LERIDA	0	0	0	0	0	0
LA RIOJA	0	0	0	0	0	0

Páginas Web Corporativas inscritas

PROVINCIAS

Ejercicio 2021

PROVINCIA	Totales		ANONIMAS		LIMITADAS		OTRAS
		Número		Número		Número	
LUGO	1	1		0		0	
MADRID	2	0		2		0	
MALAGA	29	1		28		0	
MURCIA	2	0		2		0	
NAVARRA	0	0		0		0	
ORENSE	0	0		0		0	
ASTURIAS	0	0		0		0	
PALENCIA	0	0		0		0	
LAS PALMAS	2	0		2		0	
PONTEVEDRA	0	0		0		0	
SALAMANCA	0	0		0		0	
TENERIFE	2	0		2		0	
CANTABRIA	0	0		0		0	
SEGOVIA	0	0		0		0	
SEVILLA	1	0		1		0	
SORIA	0	0		0		0	
TARRAGONA	0	0		0		0	
TERUEL	0	0		0		0	
TOLEDO	3	1		2		0	
VALENCIA	0	0		0		0	
VALLADOLID	0	0		0		0	
VIZCAYA	0	0		0		0	
ZAMORA	0	0		0		0	
ZARAGOZA	0	0		0		0	
CEUTA	1	0		1		0	
MELILLA	0	0		0		0	
TOTALES	54	5		49		0	

Estadística Mercantil 2021

5

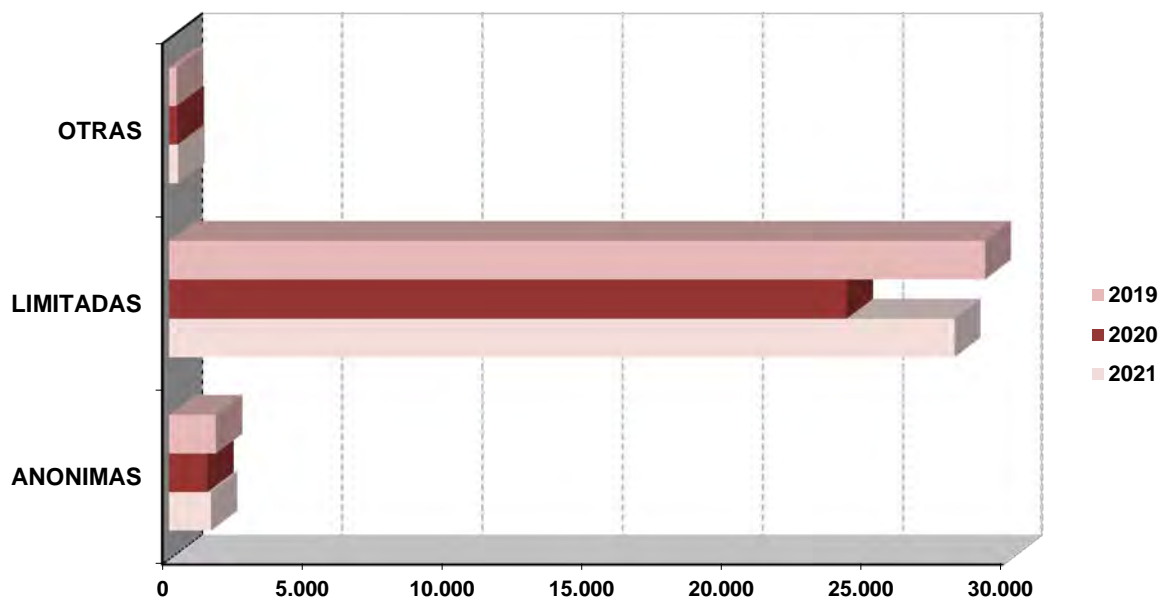
AMPLIACIONES DE CAPITAL

Ampliaciones de capital NACIONAL Ejercicios 2019-2021

Capitales en ampliaciones de capital (euros)

AÑO	Totales	ANONIMAS			LIMITADAS			OTRAS		
		Número	Suscrito	Desembolsado	Número	Suscrito	Desembolsado	Número	Suscrito	Desembolsado
2021	29.835	1.493	11.178.113.958	11.113.330.490	28.020	16.602.482.766	16.602.482.766	322	216.643.930	204.041.568
2020	25.831	1.365	5.398.689.754	5.300.064.687	24.162	14.272.987.034	14.272.987.034	304	180.490.756	166.591.197
2019	31.062	1.672	6.286.727.911	6.111.674.600	29.126	18.583.371.286	18.583.371.286	264	113.417.856	101.744.228

Número de ampliaciones de capital por forma social en los 3 últimos años



Porcentajes de ampliaciones de capital por forma social en el último año



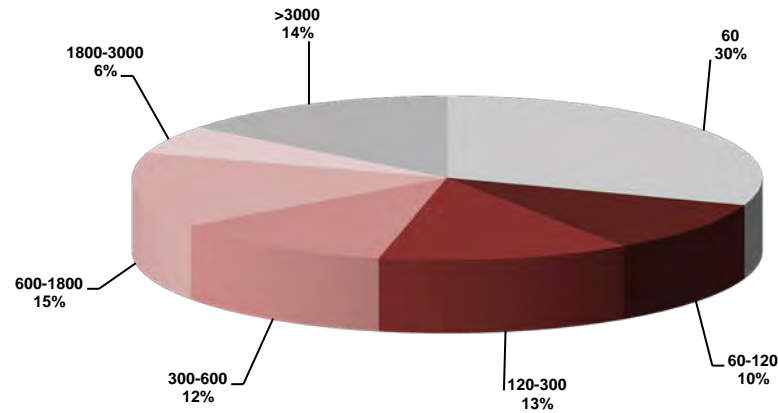
Media de capitales en ampliaciones de capital (euros)

AÑO	Totales	ANONIMAS		LIMITADAS		OTRAS	
		Número	Suscrito	Número	Suscrito	Número	Suscrito
2021	29.835	1.493	7.487.015	28.020	592.523	322	672.807
2020	25.831	1.365	3.955.084	24.162	590.720	304	593.720
2019	31.062	1.672	3.760.005	29.126	638.034	264	429.613

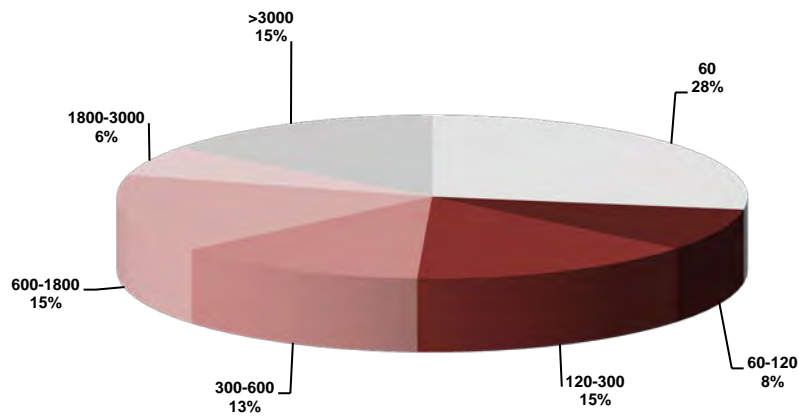
Ampliaciones de capital ANÓNIMAS NACIONAL Ejercicios 2019-2021

Distribución de capitales en sociedades anónimas al ampliar capital (miles de euros)

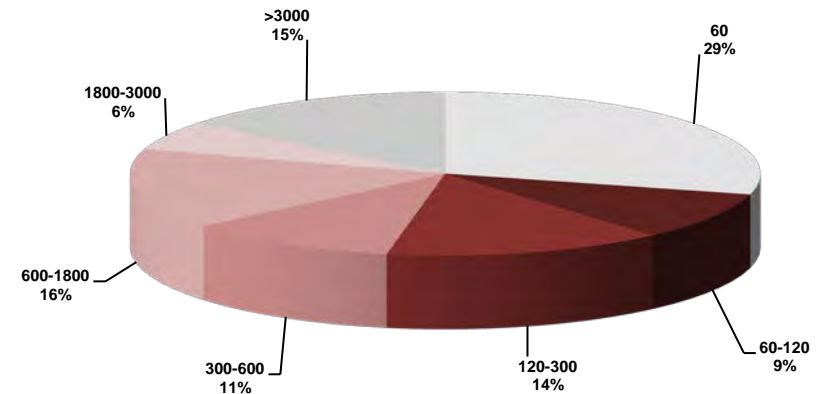
2021



2020



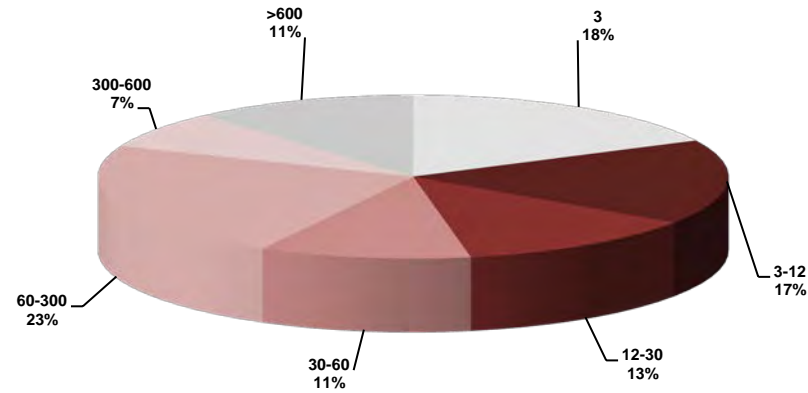
2019



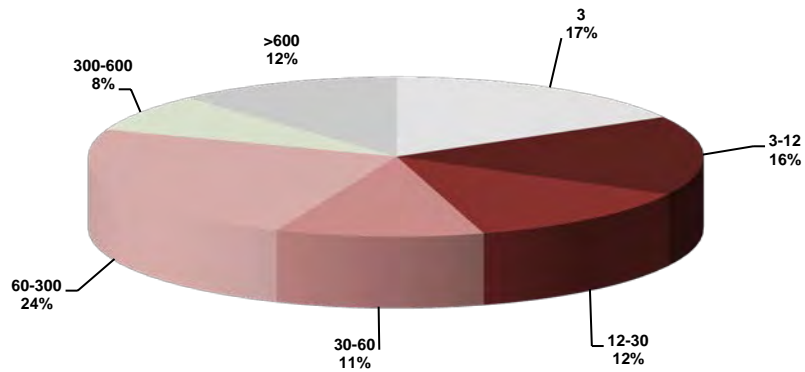
Ampliaciones de capital LIMITADAS NACIONAL Ejercicios 2019-2021

Distribución de capitales en sociedades limitadas al ampliar capital (miles de euros)

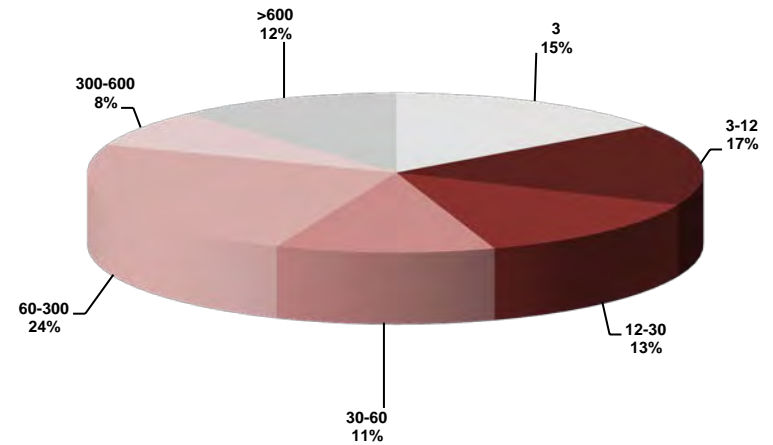
2021



2020



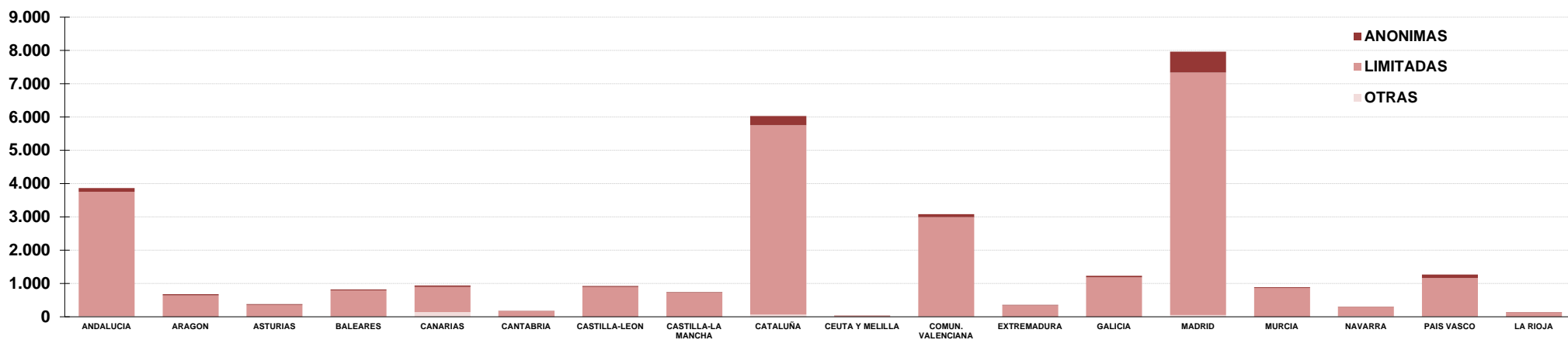
2019



Ampliaciones de capital AUTONOMÍAS Ejercicio 2021

Capitales en ampliaciones de capital (euros)

AUTONOMIA	Totales		ANONIMAS		LIMITADAS		OTRAS		
	Número	Desembolsado	Número	Desembolsado	Número	Desembolsado	Número	Desembolsado	
ANDALUCIA	3.863	109	1.639.800.502	1.637.778.874	3.736	1.632.967.534	18	1.279.081	1.279.081
ARAGON	683	40	96.850.027	96.552.468	642	370.640.778	1	10.500	10.500
ASTURIAS	381	19	477.654.131	477.645.956	362	65.030.133	0	0	0
BALEARES	825	31	44.171.091	40.623.823	789	759.993.396	5	796.213	796.213
CANARIAS	941	41	24.628.298	22.038.298	757	355.931.805	143	112.505.221	112.505.221
CANTABRIA	179	8	11.414.618	11.414.618	169	54.488.273	2	523.500	523.500
CASTILLA-LEON	924	30	65.731.285	59.861.597	893	368.996.771	1	100	100
CASTILLA-LA MANCHA	740	17	22.532.521	21.982.340	722	210.193.193	1	400	400
CATALUÑA	6.027	276	442.131.207	421.686.391	5.681	3.290.997.181	70	62.074.227	49.471.865
CEUTA Y MELILLA	32	4	2.962.077	2.962.077	28	8.022.805	0	0	0
COMUN. VALENCIANA	3.079	85	2.173.906.776	2.165.286.086	2.988	1.473.371.069	6	60.475	60.475
EXTREMADURA	361	19	32.714.172	32.714.172	342	99.969.522	0	0	0
GALICIA	1.236	46	66.188.890	66.188.890	1.188	721.406.128	2	911.273	911.273
MADRID	7.966	631	5.613.356.128	5.597.152.258	7.281	6.122.141.094	54	29.170.010	29.170.010
MURCIA	886	21	21.057.097	21.057.097	864	419.102.362	1	1.500	1.500
NAVARRA	303	7	2.541.056	2.541.056	283	92.726.180	13	8.482.413	8.482.413
PAIS VASCO	1.269	101	435.888.853	431.499.664	1.163	495.256.124	5	829.017	829.017
LA RIOJA	140	8	4.585.229	4.344.825	132	61.248.418	0	0	0
TOTALES	29.835	1.493	11.178.113.958	11.113.330.490	28.020	16.602.482.766	322	216.643.930	204.041.568



Ampliaciones de capital

AUTONOMÍAS

Ejercicio 2021

Media de capitales en ampliaciones de capital (euros)

AUTONOMIA	Totales		ANONIMAS			LIMITADAS			OTRAS		
	Número	Desembolsado	Suscrito	Desembolsado	Número	Suscrito	Desembolsado	Número	Suscrito	Desembolsado	
ANDALUCIA	3.863	109	15.044.041	15.025.494	3.736	437.090	437.090	18	71.060	71.060	
ARAGON	683	40	2.421.251	2.413.812	642	577.322	577.322	1	10.500	10.500	
ASTURIAS	381	19	25.139.691	25.139.261	362	179.641	179.641	0			
BALEARES	825	31	1.424.874	1.310.446	789	963.236	963.236	5	159.243	159.243	
CANARIAS	941	41	600.690	537.519	757	470.187	470.187	143	786.750	786.750	
CANTABRIA	179	8	1.426.827	1.426.827	169	322.416	322.416	2	261.750	261.750	
CASTILLA-LEON	924	30	2.191.043	1.995.387	893	413.210	413.210	1	100	100	
CASTILLA-LA MANCHA	740	17	1.325.442	1.293.079	722	291.126	291.126	1	400	400	
CATALUÑA	6.027	276	1.601.925	1.527.849	5.681	579.299	579.299	70	886.775	706.741	
CEUTA Y MELILLA	32	4	740.519	740.519	28	286.529	286.529	0			
COMUN. VALENCIANA	3.079	85	25.575.374	25.473.954	2.988	493.096	493.096	6	10.079	10.079	
EXTREMADURA	361	19	1.721.799	1.721.799	342	292.309	292.309	0			
GALICIA	1.236	46	1.438.889	1.438.889	1.188	607.244	607.244	2	455.637	455.637	
MADRID	7.966	631	8.895.969	8.870.289	7.281	840.838	840.838	54	540.185	540.185	
MURCIA	886	21	1.002.719	1.002.719	864	485.072	485.072	1	1.500	1.500	
NAVARRA	303	7	363.008	363.008	283	327.654	327.654	13	652.493	652.493	
PAIS VASCO	1.269	101	4.315.731	4.272.274	1.163	425.844	425.844	5	165.803	165.803	
LA RIOJA	140	8	573.154	543.103	132	464.003	464.003	0			

Ampliaciones de capital

PROVINCIAS

Ejercicio 2021

Capitales en ampliaciones de capital (euros)

PROVINCIA	Totales		ANONIMAS		LIMITADAS		OTRAS			
	Número	Desembolsado	Número	Desembolsado	Número	Desembolsado	Número	Suscrito	Desembolsado	
ALAVA	209	25	21.393.134	21.393.134	184	53.666.864	53.666.864	0	0	0
ALBACETE	170	4	19.021.436	19.021.436	165	60.327.012	60.327.012	1	400	400
ALICANTE	982	29	14.837.250	11.087.540	952	477.591.942	477.591.942	1	1.000	1.000
ALMERIA	406	8	2.539.855	2.539.855	398	123.737.610	123.737.610	0	0	0
AVILA	29	3	437.713	437.713	26	1.798.102	1.798.102	0	0	0
BADAJOS	255	17	29.818.203	29.818.203	238	78.052.392	78.052.392	0	0	0
BALEARES	825	31	44.171.091	40.623.823	789	759.993.396	759.993.396	5	796.213	796.213
BARCELONA	4.875	225	358.719.400	345.309.569	4.583	2.797.925.181	2.797.925.181	67	62.070.077	49.467.715
BURGOS	135	4	1.646.619	1.646.619	131	134.017.697	134.017.697	0	0	0
CACERES	106	2	2.895.969	2.895.969	104	21.917.130	21.917.130	0	0	0
CADIZ	374	30	52.885.652	51.734.402	343	115.552.118	115.552.118	1	312.500	312.500
CASTELLON	317	11	3.836.709	3.836.709	306	140.793.102	140.793.102	0	0	0
CIUDAD REAL	200	4	459.268	459.268	196	38.495.607	38.495.607	0	0	0
CORDOBA	316	7	421.507.114	421.461.736	309	123.545.220	123.545.220	0	0	0
LA CORUÑA	558	26	57.341.423	57.341.423	530	152.683.502	152.683.502	2	911.273	911.273
CUENCA	73	4	607.181	607.181	69	6.778.173	6.778.173	0	0	0
GERONA	499	16	34.525.398	34.525.398	483	272.248.172	272.248.172	0	0	0
GRANADA	427	5	952.296	952.296	418	74.238.986	74.238.986	4	54.300	54.300
GUADALAJARA	67	1	169.036	169.036	66	29.093.123	29.093.123	0	0	0
GUIPUZCOA	444	40	20.099.042	15.909.853	402	176.379.942	176.379.942	2	2.100	2.100
HUELVA	146	2	1.242.420	1.242.420	143	117.834.146	117.834.146	1	100	100
HUESCA	109	9	1.008.365	1.008.365	100	34.159.459	34.159.459	0	0	0
JAEN	186	3	194.543	194.543	183	55.435.604	55.435.604	0	0	0
LEON	146	3	17.401.938	11.575.000	143	65.219.604	65.219.604	0	0	0
LERIDA	306	18	28.655.457	28.655.457	288	142.332.461	142.332.461	0	0	0
LA RIOJA	140	8	4.585.229	4.344.825	132	61.248.418	61.248.418	0	0	0

Ampliaciones de capital PROVINCIAS Ejercicio 2021

PROVINCIA	Totales		ANONIMAS		LIMITADAS		OTRAS			
	Número	Desembolsado	Número	Desembolsado	Número	Desembolsado	Número	Suscrito	Desembolsado	
LUGO	115	4	198.233	198.233	111	25.285.646	25.285.646	0	0	0
MADRID	7.966	631	5.613.356.128	5.597.152.258	7.281	6.122.141.094	6.122.141.094	54	29.170.010	29.170.010
MALAGA	968	12	1.083.362.885	1.083.317.885	952	527.061.517	527.061.517	4	223.500	223.500
MURCIA	886	21	21.057.097	21.057.097	864	419.102.362	419.102.362	1	1.500	1.500
NAVARRA	303	7	2.541.056	2.541.056	283	92.726.180	92.726.180	13	8.482.413	8.482.413
ORENSE	134	4	788.412	788.412	130	48.753.563	48.753.563	0	0	0
ASTURIAS	381	19	477.654.131	477.645.956	362	65.030.133	65.030.133	0	0	0
PALENCIA	50	2	35.047.780	35.047.780	48	38.201.456	38.201.456	0	0	0
LAS PALMAS	432	27	21.117.461	18.857.461	402	175.602.517	175.602.517	3	2.690.781	2.690.781
PONTEVEDRA	429	12	7.860.822	7.860.822	417	494.683.417	494.683.417	0	0	0
SALAMANCA	136	3	1.005.425	1.005.425	132	41.425.233	41.425.233	1	100	100
TENERIFE	509	14	3.510.837	3.180.837	355	180.329.288	180.329.288	140	109.814.440	109.814.440
CANTABRIA	179	8	11.414.618	11.414.618	169	54.488.273	54.488.273	2	523.500	523.500
SEGOVIA	57	1	155.664	155.664	56	22.483.810	22.483.810	0	0	0
SEVILLA	1.040	42	77.115.737	76.335.737	990	495.562.333	495.562.333	8	688.681	688.681
SORIA	49	4	490.002	490.002	45	4.834.035	4.834.035	0	0	0
TARRAGONA	347	17	20.230.952	13.195.967	327	78.491.367	78.491.367	3	4.150	4.150
TERUEL	35	1	8.999.997	8.999.997	34	13.250.673	13.250.673	0	0	0
TOLEDO	230	4	2.275.600	1.725.419	226	75.499.278	75.499.278	0	0	0
VALENCIA	1.780	45	2.155.232.817	2.150.361.837	1.730	854.986.025	854.986.025	5	59.475	59.475
VALLADOLID	256	7	5.969.794	5.969.794	249	52.342.826	52.342.826	0	0	0
VIZCAYA	616	36	394.396.677	394.196.677	577	265.209.318	265.209.318	3	826.917	826.917
ZAMORA	66	3	3.576.350	3.533.600	63	8.674.008	8.674.008	0	0	0
ZARAGOZA	539	30	86.841.665	86.544.106	508	323.230.646	323.230.646	1	10.500	10.500
CEUTA	12	3	1.876.677	1.876.677	9	1.075.503	1.075.503	0	0	0
MELILLA	20	1	1.085.400	1.085.400	19	6.947.302	6.947.302	0	0	0
TOTALES	29.835	1.493	11.178.113.958	11.113.330.490	28.020	16.602.482.766	16.602.482.766	322	216.643.930	204.041.568

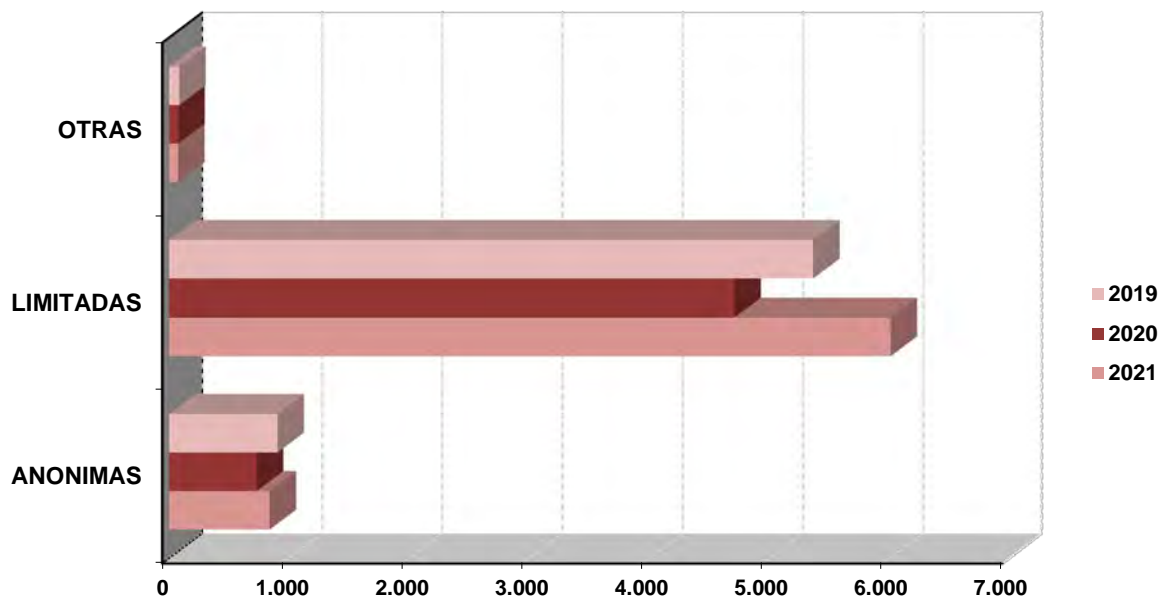
REDUCCIONES DE CAPITAL

Reducciones de capital NACIONAL Ejercicios 2019-2021

Capitales en reducciones de capital (euros)

AÑO	Totales	ANONIMAS		LIMITADAS		OTRAS	
		Número	Suscrito	Número	Suscrito	Número	Suscrito
2021	6.917	837	5.440.368.223	6.004	5.945.975.292	76	64.123.676
2020	5.511	730	8.547.317.594	4.704	5.521.692.877	77	32.573.985
2019	6.348	903	13.718.185.886	5.360	6.159.047.054	85	85.757.943

Número de reducciones de capital por forma social en los 3 últimos años



Porcentajes de reducciones de capital por forma social en el último año



Media de capitales en las reducciones de capital (euros)

AÑO	Totales	ANONIMAS		LIMITADAS		OTRAS	
		Número	Suscrito	Número	Suscrito	Número	Suscrito
2021	6.917	837	6.499.843	6.004	990.336	76	843.733
2020	5.511	730	11.708.654	4.704	1.173.829	77	423.039
2019	6.348	903	15.191.789	5.360	1.149.076	85	1.008.917

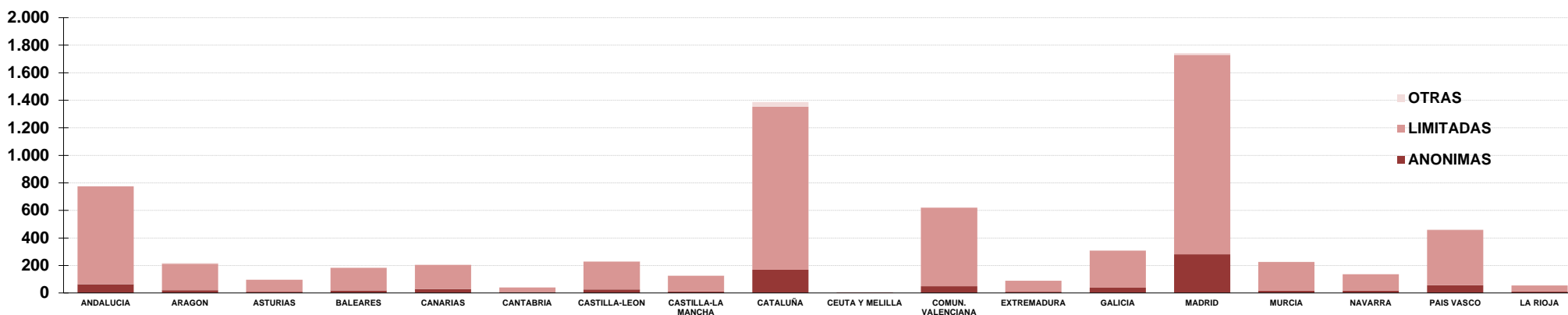
Reducciones de capital

AUTONOMÍAS

Ejercicio 2021

Capitales en reducciones de capital (euros)

AUTONOMIA	Totales	ANONIMAS		LIMITADAS		OTRAS	
		Número	Suscrito	Número	Suscrito	Número	Suscrito
ANDALUCIA	776	63	58.063.583	712	475.558.262	1	100
ARAGON	218	20	41.162.078	192	82.592.097	6	12.202
ASTURIAS	96	10	7.971.093	86	48.773.010	0	0
BALEARES	185	18	146.150.479	165	111.573.982	2	4.219
CANARIAS	208	30	28.967.003	174	103.226.420	4	1.982.277
CANTABRIA	40	8	169.591.246	32	4.348.369	0	0
CASTILLA-LEON	230	26	9.555.019	202	130.455.935	2	1.856
CASTILLA-LA MANCHA	128	12	6.430.037	113	146.360.183	3	75.083
CATALUÑA	1.388	168	211.478.696	1.184	795.634.193	36	1.524.869
CEUTA Y MELILLA	6	1	183.308	5	661.195	0	0
COMUN. VALENCIANA	621	49	48.469.025	571	509.434.064	1	8.500
EXTREMADURA	90	9	37.850.951	81	63.847.594	0	0
GALICIA	311	39	189.813.748	270	260.231.764	2	2.942
MADRID	1.742	282	4.045.132.078	1.447	2.717.943.828	13	12.493.891
MURCIA	226	17	4.983.240	208	127.389.764	1	35.827.327
NAVARRA	136	17	28.454.423	119	38.556.136	0	0
PAIS VASCO	462	56	393.667.561	401	316.973.840	5	12.190.410
LA RIOJA	54	12	12.444.655	42	12.414.656	0	0
TOTALES	6.917	837	5.440.368.223	6.004	5.945.975.292	76	64.123.676



Reducciones de capital

PROVINCIAS

Ejercicio 2021

Capitales en reducciones de capital (euros)

PROVINCIA	Totales		ANONIMAS		LIMITADAS		OTRAS	
	Número	Suscrito	Número	Suscrito	Número	Suscrito	Número	Suscrito
ALAVA	60	13	5.733.242	47	26.477.319	0	0	
ALBACETE	38	4	1.801.045	31	8.864.399	3	75.083	
ALICANTE	163	12	3.513.448	151	209.508.862	0	0	
ALMERIA	91	2	214.473	89	31.872.061	0	0	
AVILA	6	1	28.752	5	259.050	0	0	
BADAJOS	65	5	21.902.627	60	29.242.599	0	0	
BALEARES	185	18	146.150.479	165	111.573.982	2	4.219	
BARCELONA	1.099	148	208.776.346	920	640.376.387	31	1.464.978	
BURGOS	46	9	1.627.035	37	27.306.101	0	0	
CACERES	25	4	15.948.324	21	34.604.995	0	0	
CADIZ	67	11	6.530.253	56	34.368.785	0	0	
CASTELLON	100	10	14.126.641	90	135.692.274	0	0	
CIUDAD REAL	29	1	424.914	28	1.904.626	0	0	
CORDOBA	59	3	17.502.659	56	61.868.160	0	0	
LA CORUÑA	132	14	8.589.153	117	128.811.268	1	942	
CUENCA	3	0	0	3	60.871	0	0	
GERONA	115	9	860.077	106	59.993.762	0	0	
GRANADA	84	4	173.666	80	92.116.210	0	0	
GUADALAJARA	10	2	38.405	8	128.320.534	0	0	
GUIPUZCOA	131	17	47.960.666	112	53.179.001	2	1.600	
HUELVA	35	2	1.015.246	33	8.811.295	0	0	
HUESCA	28	3	1.247.077	20	2.172.460	5	1.702	
JAEN	33	6	2.471.229	27	3.996.070	0	0	
LEON	32	0	0	31	55.853.957	1	1.800	
LERIDA	77	3	144.731	73	13.853.971	1	51.891	
LA RIOJA	54	12	12.444.655	42	12.414.656	0	0	

Reducciones de capital PROVINCIAS Ejercicio 2021

PROVINCIA	Totales	ANONIMAS		LIMITADAS		OTRAS	
		Número	Suscrito	Número	Suscrito	Número	Suscrito
LUGO	51	2	4.292.448	49	67.383.083	0	0
MADRID	1.742	282	4.045.132.078	1.447	2.717.943.828	13	12.493.891
MALAGA	208	13	7.135.659	195	140.782.989	0	0
MURCIA	226	17	4.983.240	208	127.389.764	1	35.827.327
NAVARRA	136	17	28.454.423	119	38.556.136	0	0
ORENSE	34	5	1.976.243	29	19.279.596	0	0
ASTURIAS	96	10	7.971.093	86	48.773.010	0	0
PALENCIA	17	2	48.682	15	3.331.016	0	0
LAS PALMAS	125	14	19.765.001	109	66.426.721	2	6.750
PONTEVEDRA	94	18	174.955.904	75	44.757.817	1	2.000
SALAMANCA	27	5	730.409	21	4.598.904	1	56
TENERIFE	83	16	9.202.002	65	36.799.699	2	1.975.527
CANTABRIA	40	8	169.591.246	32	4.348.369	0	0
SEGOVIA	18	3	1.060.999	15	3.429.926	0	0
SEVILLA	199	22	23.020.398	176	101.742.692	1	100
SORIA	9	1	76.935	8	1.661.281	0	0
TARRAGONA	97	8	1.697.542	85	81.410.073	4	8.000
TERUEL	13	1	24.143	12	2.441.367	0	0
TOLEDO	48	5	4.165.673	43	7.209.753	0	0
VALENCIA	358	27	30.828.936	330	164.232.928	1	8.500
VALLADOLID	60	4	5.888.207	56	30.007.960	0	0
VIZCAYA	271	26	339.973.653	242	237.317.520	3	12.188.810
ZAMORA	15	1	94.000	14	4.007.740	0	0
ZARAGOZA	177	16	39.890.858	160	77.978.270	1	10.500
CEUTA	3	0	0	3	243.195	0	0
MELILLA	3	1	183.308	2	418.000	0	0
TOTALES	6.917	837	5.440.368.223	6.004	5.945.975.292	76	64.123.676

Estadística Mercantil 2021

7

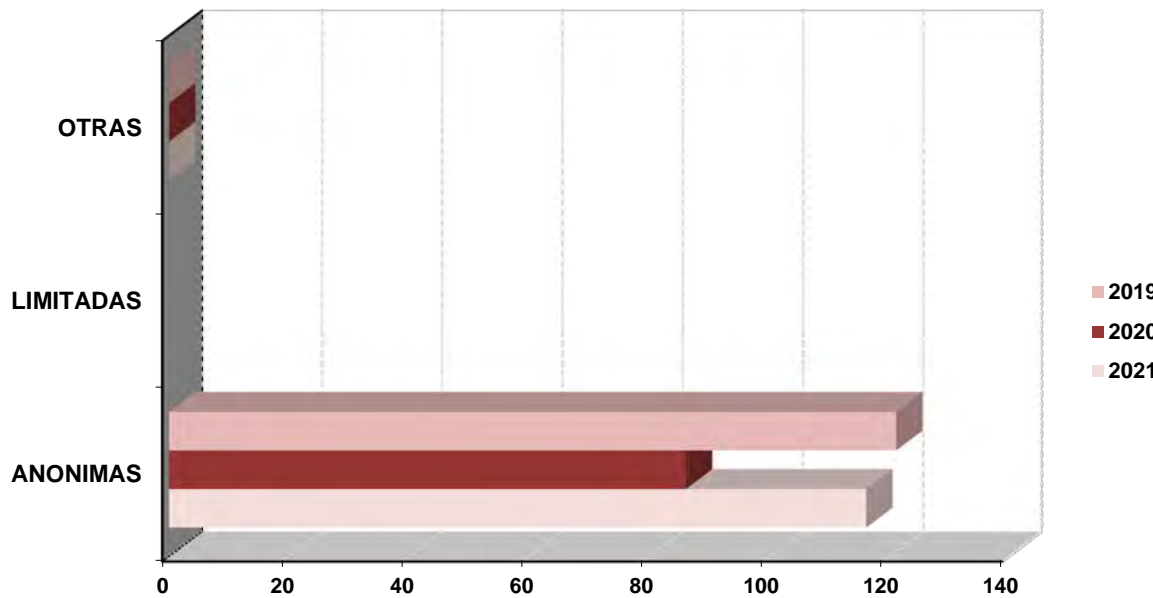
EMISIÓN DE OBLIGACIONES

Emisión de obligaciones NACIONAL Ejercicios 2019-2021

Importes totales (euros)

AÑO	Totales	ANONIMAS		LIMITADAS		OTRAS	
		Número	Suscrito	Número	Suscrito	Número	Suscrito
2021	116	116	30.787.289.363			0	0
2020	86	86	30.694.181.625			0	0
2019	121	121	26.062.634.250			0	0

Número de emisiones por forma social en los 3 últimos años



Porcentajes de emisiones por forma social en el último año



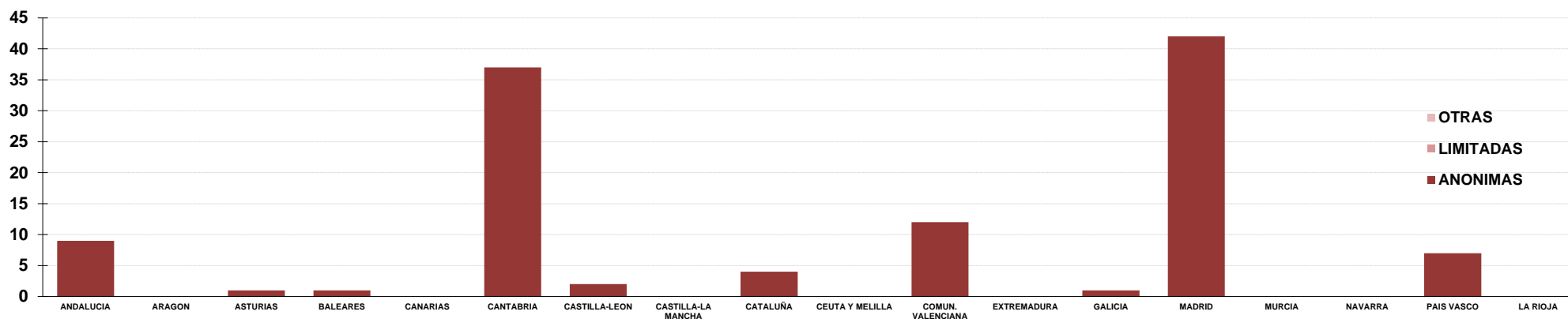
Importes medios (euros)

AÑO	Totales	ANONIMAS		LIMITADAS		OTRAS	
		Número	Suscrito	Número	Suscrito	Número	Suscrito
2021	116	116	265.407.667			0	0
2020	86	86	356.909.089			0	0
2019	121	121	215.393.671			0	0

Emisión de obligaciones AUTONOMÍAS Ejercicio 2021

Importes totales (euros)

AUTONOMIA	Totales	ANONIMAS		LIMITADAS		OTRAS	
		Número	Suscrito	Número	Suscrito	Número	Suscrito
ANDALUCIA	9	9	19.870.320			0	0
ARAGON	0	0	0			0	0
ASTURIAS	1	1	0			0	0
BALEARES	1	1	200.000.000			0	0
CANARIAS	0	0	0			0	0
CANTABRIA	37	37	13.292.752.825			0	0
CASTILLA-LEON	2	2	0			0	0
CASTILLA-LA MANCHA	0	0	0			0	0
CATALUÑA	4	4	2.603.000.000			0	0
CEUTA Y MELILLA	0	0	0			0	0
COMUN. VALENCIANA	12	12	5.370.000.000			0	0
EXTREMADURA	0	0	0			0	0
GALICIA	1	1	0			0	0
MADRID	42	42	8.051.666.218			0	0
MURCIA	0	0	0			0	0
NAVARRA	0	0	0			0	0
PAIS VASCO	7	7	1.250.000.000			0	0
LA RIOJA	0	0	0			0	0
TOTALES	116	116	30.787.289.363			0	0



Emisión de obligaciones PROVINCIAS Ejercicio 2021

Importes totales (euros)

PROVINCIA	Totales		ANONIMAS		LIMITADAS		OTRAS	
	Número	Suscrito	Número	Suscrito	Número	Suscrito	Número	Suscrito
ALAVA	0	0	0	0	0	0	0	0
ALBACETE	0	0	0	0	0	0	0	0
ALICANTE	6	6	1.620.000.000	0	0	0	0	0
ALMERIA	0	0	0	0	0	0	0	0
AVILA	0	0	0	0	0	0	0	0
BADAJOS	0	0	0	0	0	0	0	0
BALEARES	1	1	200.000.000	0	0	0	0	0
BARCELONA	4	4	2.603.000.000	0	0	0	0	0
BURGOS	2	2	0	0	0	0	0	0
CACERES	0	0	0	0	0	0	0	0
CADIZ	8	8	0	0	0	0	0	0
CASTELLON	0	0	0	0	0	0	0	0
CIUDAD REAL	0	0	0	0	0	0	0	0
CORDOBA	0	0	0	0	0	0	0	0
LA CORUÑA	1	1	0	0	0	0	0	0
CUENCA	0	0	0	0	0	0	0	0
GERONA	0	0	0	0	0	0	0	0
GRANADA	0	0	0	0	0	0	0	0
GUADALAJARA	0	0	0	0	0	0	0	0
GUIPUZCOA	0	0	0	0	0	0	0	0
HUELVA	0	0	0	0	0	0	0	0
HUESCA	0	0	0	0	0	0	0	0
JAEN	0	0	0	0	0	0	0	0
LEON	0	0	0	0	0	0	0	0
LERIDA	0	0	0	0	0	0	0	0
LA RIOJA	0	0	0	0	0	0	0	0

Emisión de obligaciones PROVINCIAS Ejercicio 2021

PROVINCIA	Totales		ANONIMAS		LIMITADAS		OTRAS	
	Número	Suscrito	Número	Suscrito	Número	Suscrito	Número	Suscrito
LUGO	0	0	0	0	0	0	0	0
MADRID	42	42	8.051.666.218		0	0	0	0
MALAGA	0	0	0	0	0	0	0	0
MURCIA	0	0	0	0	0	0	0	0
NAVARRA	0	0	0	0	0	0	0	0
ORENSE	0	0	0	0	0	0	0	0
ASTURIAS	1	1	0	0	0	0	0	0
PALENCIA	0	0	0	0	0	0	0	0
LAS PALMAS	0	0	0	0	0	0	0	0
PONTEVEDRA	0	0	0	0	0	0	0	0
SALAMANCA	0	0	0	0	0	0	0	0
TENERIFE	0	0	0	0	0	0	0	0
CANTABRIA	37	37	13.292.752.825		0	0	0	0
SEGOVIA	0	0	0	0	0	0	0	0
SEVILLA	1	1	19.870.320		0	0	0	0
SORIA	0	0	0	0	0	0	0	0
TARRAGONA	0	0	0	0	0	0	0	0
TERUEL	0	0	0	0	0	0	0	0
TOLEDO	0	0	0	0	0	0	0	0
VALENCIA	6	6	3.750.000.000		0	0	0	0
VALLADOLID	0	0	0	0	0	0	0	0
VIZCAYA	7	7	1.250.000.000		0	0	0	0
ZAMORA	0	0	0	0	0	0	0	0
ZARAGOZA	0	0	0	0	0	0	0	0
CEUTA	0	0	0	0	0	0	0	0
MELILLA	0	0	0	0	0	0	0	0
TOTALES	116	116	30.787.289.363		0	0	0	0

Estadística Mercantil 2021

8

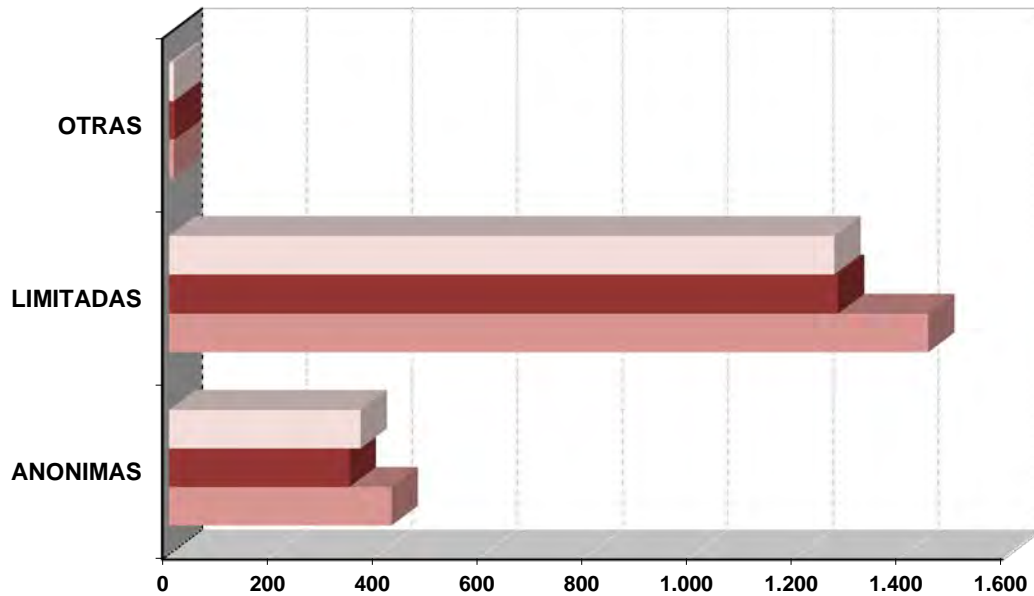
FUSIONES POR ABSORCIÓN

Fusiones por absorción NACIONAL Ejercicios 2019-2021

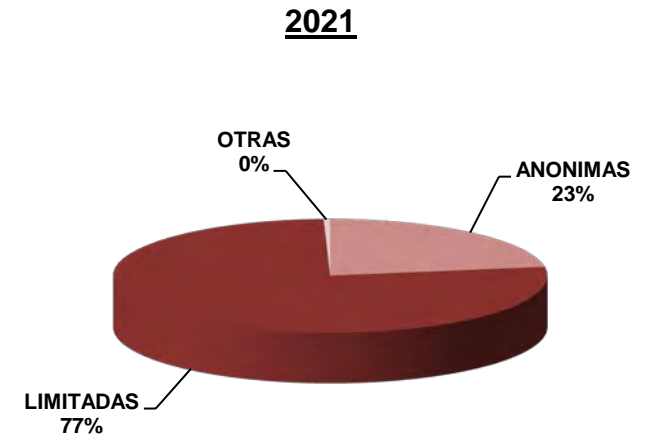
Fusiones por absorción

AÑO	Totales	ANONIMAS		LIMITADAS		OTRAS	
		Número	Número	Número	Número		
2021	1.876	423	1.444	9			
2020	1.626	343	1.272	11			
2019	1.638	364	1.265	9			

Número de fusiones por absorción por forma social en los 3 últimos años

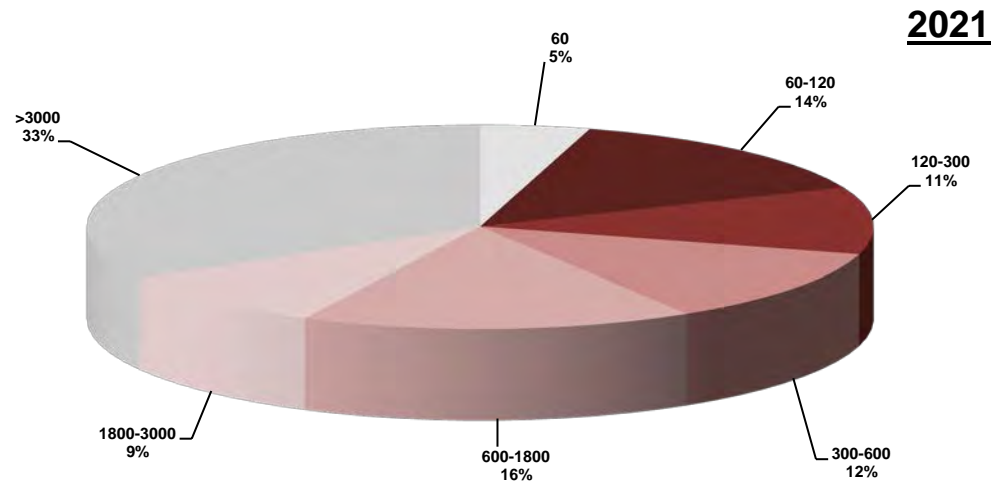


Distribución de fusiones por absorción por forma social en el último año

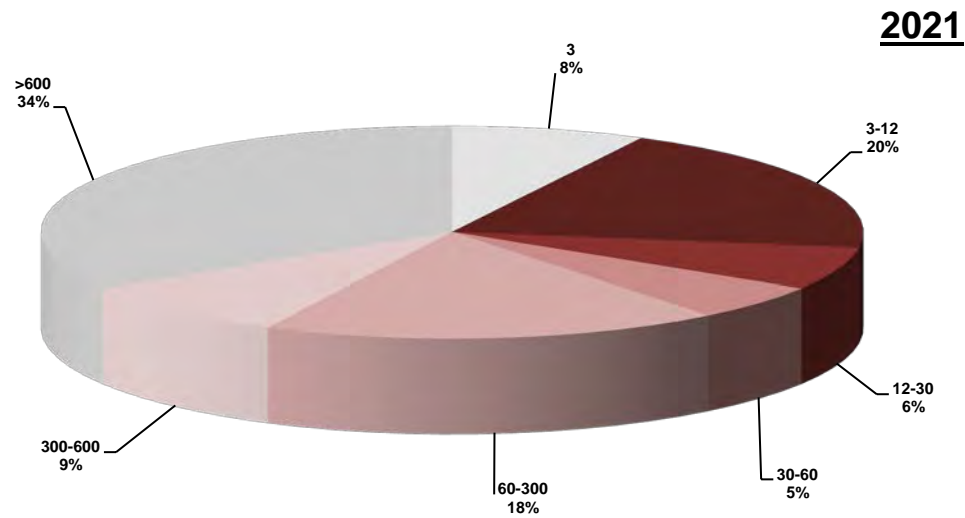


Fusiones por absorción NACIONAL Ejercicio 2021

Distribución de capitales en sociedades anónimas absorbentes (miles de euros)



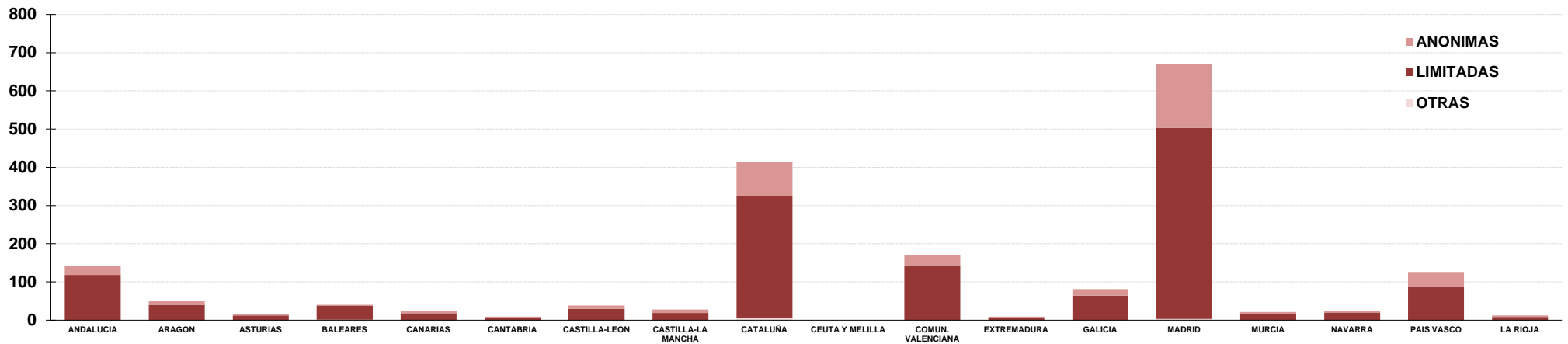
Distribución de capitales en sociedades limitadas absorbentes (miles de euros)



Fusiones por absorción AUTONOMÍAS Ejercicio 2021

Fusiones por absorción

AUTONOMIA	Totales	ANONIMAS		LIMITADAS		OTRAS	
		Número	Número	Número	Número		
ANDALUCIA	143	25	118	0	0		
ARAGON	51	11	40	0	0		
ASTURIAS	17	5	12	0	0		
BALEARES	40	2	37	1	0		
CANARIAS	23	5	18	0	0		
CANTABRIA	9	3	6	0	0		
CASTILLA-LEON	38	8	30	0	0		
CASTILLA-LA MANCHA	28	9	19	0	0		
CATALUÑA	414	90	319	5	0		
CEUTA Y MELILLA	0	0	0	0	0		
COMUN. VALENCIANA	171	28	143	0	0		
EXTREMADURA	9	3	6	0	0		
GALICIA	81	17	64	0	0		
MADRID	669	166	500	3	0		
MURCIA	21	4	17	0	0		
NAVARRA	24	4	20	0	0		
PAIS VASCO	126	39	87	0	0		
LA RIOJA	12	4	8	0	0		
TOTALES	1.876	423	1.444	9	0		



Fusiones por absorción

PROVINCIAS

Ejercicio 2021

Fusiones por absorción

PROVINCIA	Totales	ANONIMAS		LIMITADAS		OTRAS
		Número	Número	Número	Número	
ALAVA	21	8	13	0		
ALBACETE	5	1	4	0		
ALICANTE	54	12	42	0		
ALMERIA	7	0	7	0		
AVILA	0	0	0	0		
BADAJOS	8	3	5	0		
BALEARES	40	2	37	1		
BARCELONA	340	78	257	5		
BURGOS	11	2	9	0		
CACERES	1	0	1	0		
CADIZ	7	1	6	0		
CASTELLON	21	2	19	0		
CIUDAD REAL	6	0	6	0		
CORDOBA	11	2	9	0		
LA CORUÑA	47	10	37	0		
CUENCA	0	0	0	0		
GERONA	25	5	20	0		
GRANADA	10	3	7	0		
GUADALAJARA	4	1	3	0		
GUIPUZCOA	28	9	19	0		
HUELVA	5	0	5	0		
HUESCA	12	2	10	0		
JAEN	5	0	5	0		
LEON	5	2	3	0		
LERIDA	31	4	27	0		
LA RIOJA	12	4	8	0		

Fusiones por absorción

PROVINCIAS

Ejercicio 2021

PROVINCIA	Totales	ANONIMAS		LIMITADAS		OTRAS
		Número	Número	Número	Número	
LUGO	4	0	4	0		
MADRID	669	166	500	3		
MALAGA	53	7	46	0		
MURCIA	21	4	17	0		
NAVARRA	24	4	20	0		
ORENSE	6	0	6	0		
ASTURIAS	17	5	12	0		
PALENCIA	2	1	1	0		
LAS PALMAS	11	2	9	0		
PONTEVEDRA	24	7	17	0		
SALAMANCA	3	0	3	0		
TENERIFE	12	3	9	0		
CANTABRIA	9	3	6	0		
SEGOVIA	2	1	1	0		
SEVILLA	45	12	33	0		
SORIA	2	0	2	0		
TARRAGONA	18	3	15	0		
TERUEL	1	1	0	0		
TOLEDO	13	7	6	0		
VALENCIA	96	14	82	0		
VALLADOLID	10	2	8	0		
VIZCAYA	77	22	55	0		
ZAMORA	3	0	3	0		
ZARAGOZA	38	8	30	0		
CEUTA	0	0	0	0		
MELILLA	0	0	0	0		
TOTALES	1.876	423	1.444	9		

Estadística Mercantil 2021

9

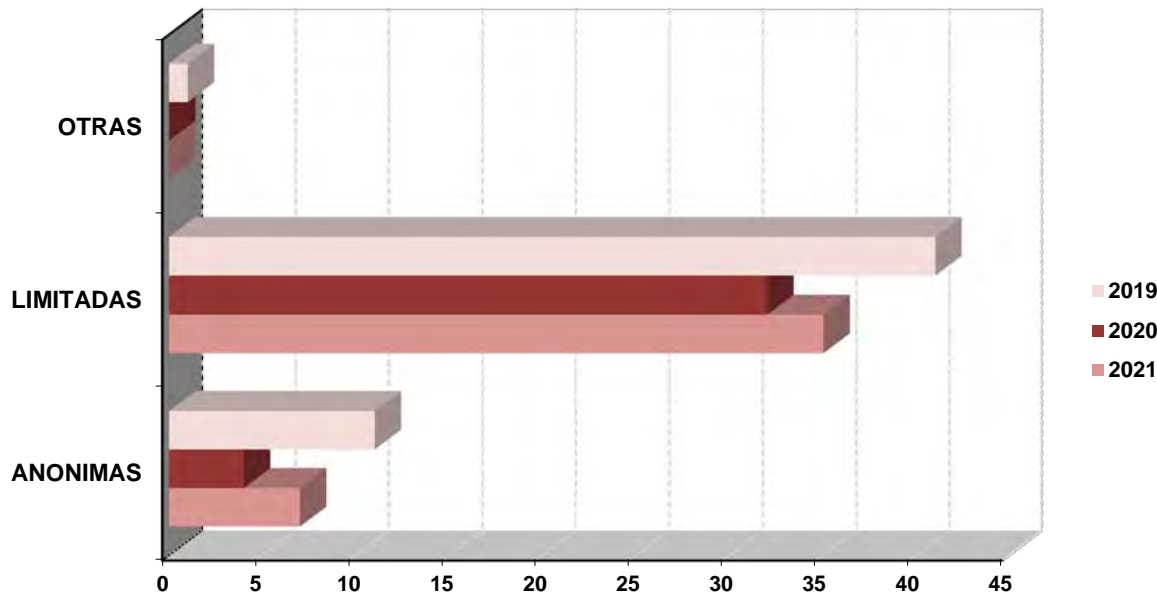
FUSIONES POR UNIÓN

Fusiones por unión NACIONAL Ejercicios 2019-2021

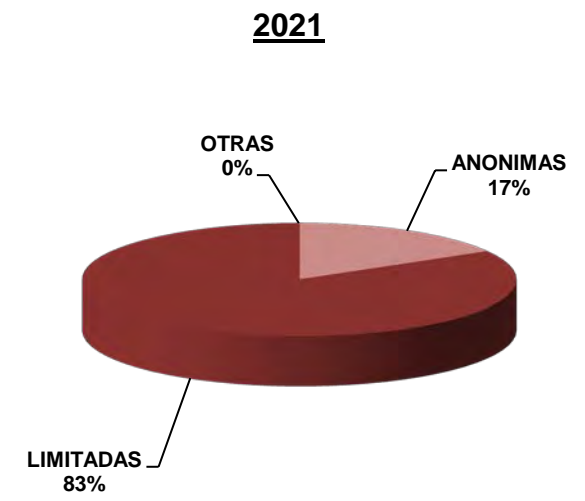
Fusiones por unión

AÑO	Totales	ANONIMAS		LIMITADAS		OTRAS	
		Número	Número	Número	Número		
2021	42	7	35	0	0		
2020	36	4	32	0	0		
2019	53	11	41	1	0		

Número de fusiones por unión por forma social en los 3 últimos años

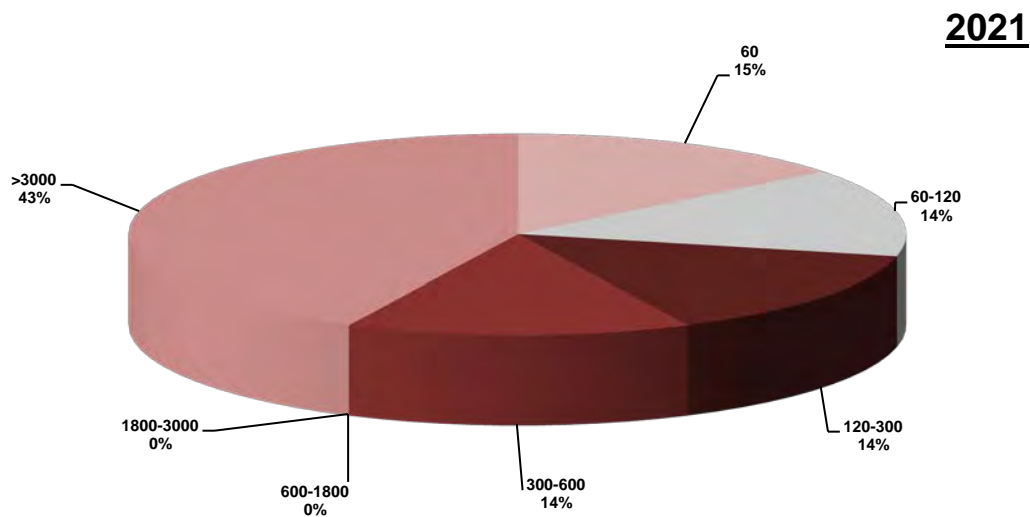


Distribución de fusiones por unión por forma social en el último año

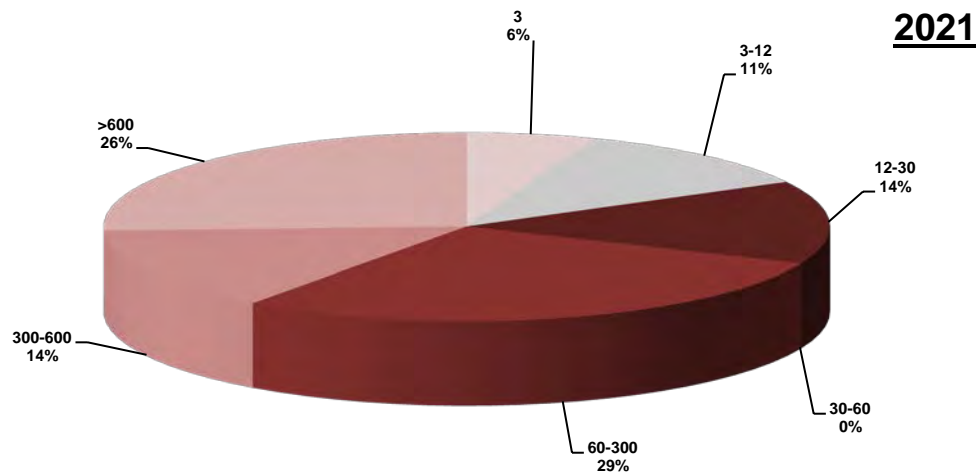


Fusiones por unión NACIONAL Ejercicio 2021

Distribución de capitales en sociedades anónimas principales de la fusión (miles de euros)



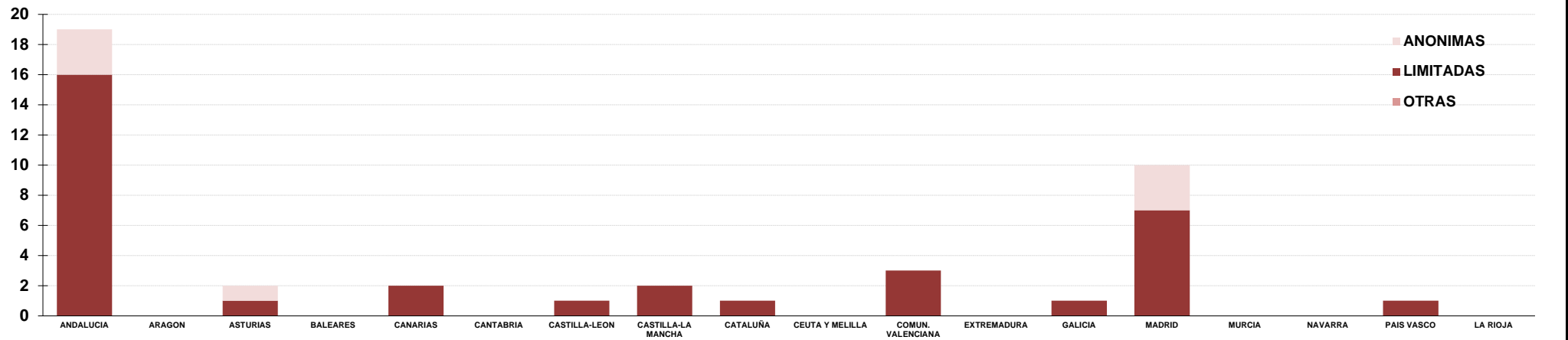
Distribución de capitales en sociedades limitadas principales de la fusión (miles de euros)



Fusiones por unión AUTONOMÍAS Ejercicio 2021

Fusiones por unión

AUTONOMIA	Totales		ANONIMAS		LIMITADAS		OTRAS	
		Número		Número		Número		Número
ANDALUCIA	19	3		16		0		0
ARAGON	0	0		0		0		0
ASTURIAS	2	1		1		0		0
BALEARES	0	0		0		0		0
CANARIAS	2	0		2		0		0
CANTABRIA	0	0		0		0		0
CASTILLA-LEON	1	0		1		0		0
CASTILLA-LA MANCHA	2	0		2		0		0
CATALUÑA	1	0		1		0		0
CEUTA Y MELILLA	0	0		0		0		0
COMUN. VALENCIANA	3	0		3		0		0
EXTREMADURA	0	0		0		0		0
GALICIA	1	0		1		0		0
MADRID	10	3		7		0		0
MURCIA	0	0		0		0		0
NAVARRA	0	0		0		0		0
PAIS VASCO	1	0		1		0		0
LA RIOJA	0	0		0		0		0
TOTALES	42	7		35		0		0



Fusiones por unión

PROVINCIAS

Ejercicio 2021

Fusiones por unión

PROVINCIA	Totales		ANONIMAS		LIMITADAS		OTRAS	
		Número		Número		Número		Número
ALAVA	0	0		0		0		0
ALBACETE	0	0		0		0		0
ALICANTE	0	0		0		0		0
ALMERIA	0	0		0		0		0
AVILA	0	0		0		0		0
BADAJOS	0	0		0		0		0
BALEARES	0	0		0		0		0
BARCELONA	1	0		1		0		0
BURGOS	0	0		0		0		0
CACERES	0	0		0		0		0
CADIZ	2	1		1		0		0
CASTELLON	0	0		0		0		0
CIUDAD REAL	0	0		0		0		0
CORDOBA	0	0		0		0		0
LA CORUÑA	1	0		1		0		0
CUENCA	0	0		0		0		0
GERONA	0	0		0		0		0
GRANADA	0	0		0		0		0
GUADALAJARA	0	0		0		0		0
GUIPUZCOA	1	0		1		0		0
HUELVA	0	0		0		0		0
HUESCA	0	0		0		0		0
JAEN	0	0		0		0		0
LEON	0	0		0		0		0
LERIDA	0	0		0		0		0
LA RIOJA	0	0		0		0		0

Fusiones por unión

PROVINCIAS

Ejercicio 2021

PROVINCIA	Totales		ANONIMAS		LIMITADAS		OTRAS
		Número		Número		Número	
LUGO	0	0		0		0	
MADRID	10	3		7		0	
MALAGA	0	0		0		0	
MURCIA	0	0		0		0	
NAVARRA	0	0		0		0	
ORENSE	0	0		0		0	
ASTURIAS	2	1		1		0	
PALENCIA	0	0		0		0	
LAS PALMAS	0	0		0		0	
PONTEVEDRA	0	0		0		0	
SALAMANCA	0	0		0		0	
TENERIFE	2	0		2		0	
CANTABRIA	0	0		0		0	
SEGOVIA	0	0		0		0	
SEVILLA	17	2		15		0	
SORIA	0	0		0		0	
TARRAGONA	0	0		0		0	
TERUEL	0	0		0		0	
TOLEDO	2	0		2		0	
VALENCIA	3	0		3		0	
VALLADOLID	1	0		1		0	
VIZCAYA	0	0		0		0	
ZAMORA	0	0		0		0	
ZARAGOZA	0	0		0		0	
CEUTA	0	0		0		0	
MELILLA	0	0		0		0	
TOTALES	42	7		35		0	

Estadística Mercantil 2021

10

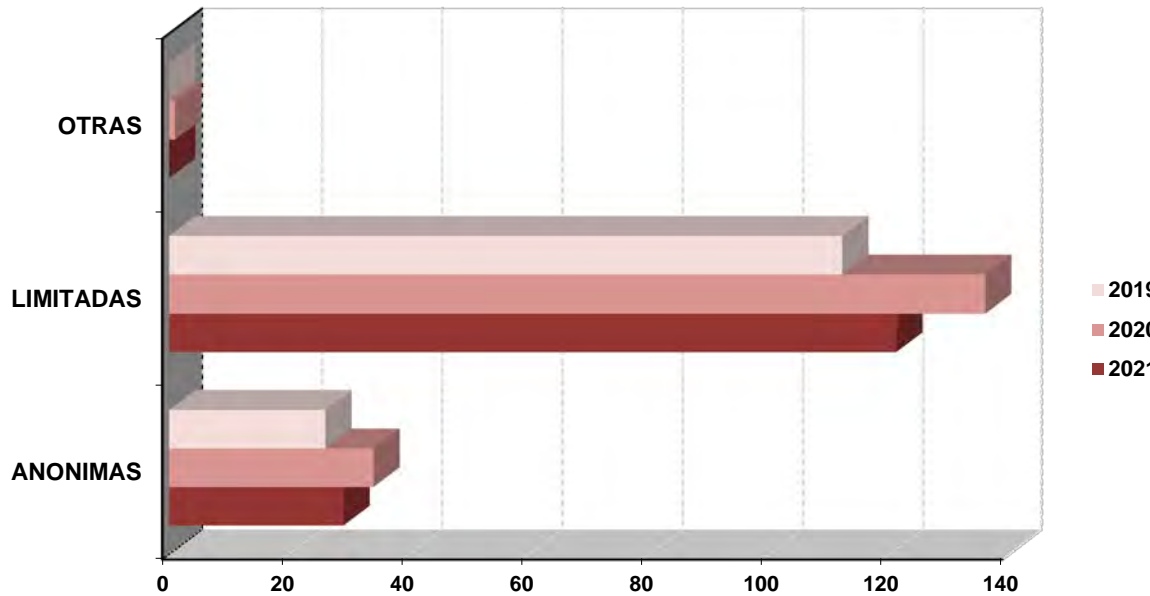
ESCISIONES TOTALES

Escisiones totales NACIONAL Ejercicios 2019-2021

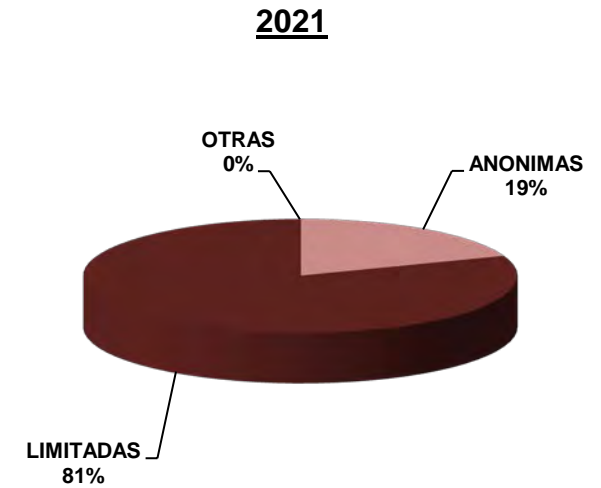
Sociedades escindidas totalmente

AÑO	Totales	ANONIMAS		LIMITADAS		OTRAS	
		Número	Número	Número	Número		
2021	150	29	121	0	0		
2020	171	34	136	1	0		
2019	138	26	112	0	0		

Número de escisiones totales por forma social en los 3 últimos años



Distribución de escisiones totales por forma social en el último año

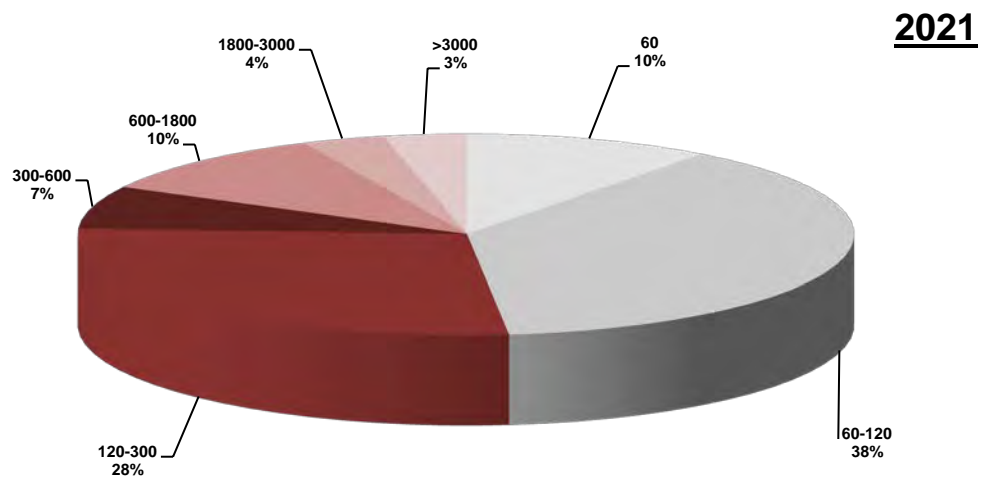


Escisiones totales

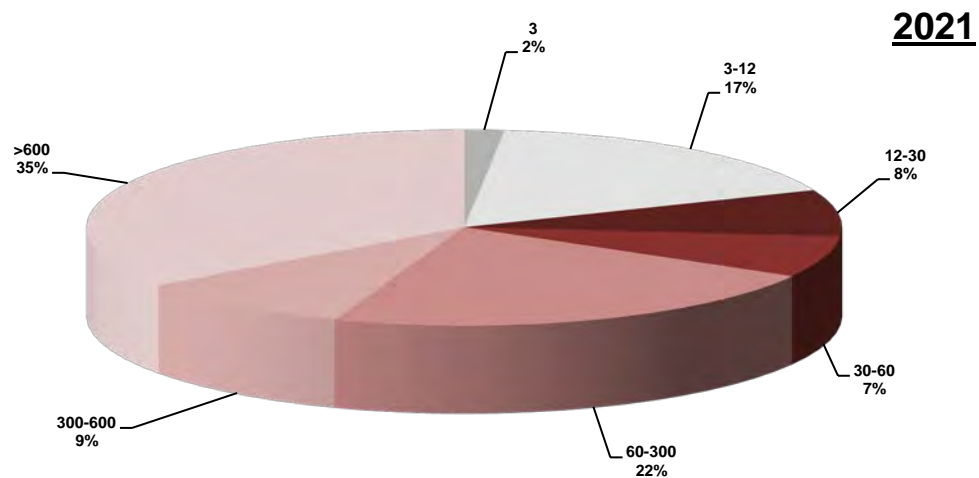
NACIONAL

Ejercicio 2021

Distribución de capitales en sociedades anónimas escindidas (miles de euros)



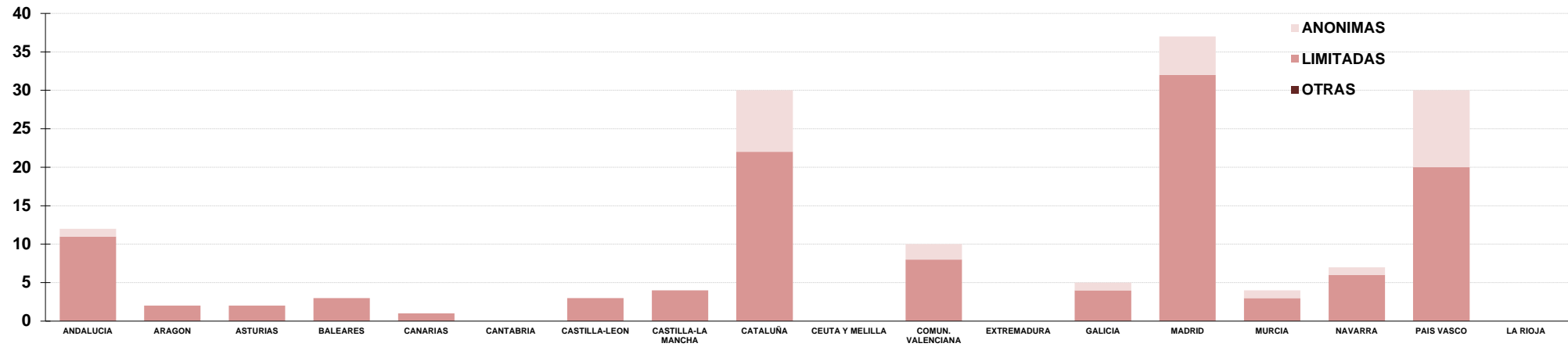
Distribución de capitales en sociedades limitadas escindidas (miles de euros)



Escisiones totales AUTONOMÍAS Ejercicio 2021

Sociedades escindidas totalmente

AUTONOMIA	Totales	ANONIMAS		LIMITADAS		OTRAS	
		Número	Número	Número	Número		
ANDALUCIA	12	1	11	0	0	0	
ARAGON	2	0	2	0	0	0	
ASTURIAS	2	0	2	0	0	0	
BALEARES	3	0	3	0	0	0	
CANARIAS	1	0	1	0	0	0	
CANTABRIA	0	0	0	0	0	0	
CASTILLA-LEON	3	0	3	0	0	0	
CASTILLA-LA MANCHA	4	0	4	0	0	0	
CATALUÑA	30	8	22	0	0	0	
CEUTA Y MELILLA	0	0	0	0	0	0	
COMUN. VALENCIANA	10	2	8	0	0	0	
EXTREMADURA	0	0	0	0	0	0	
GALICIA	5	1	4	0	0	0	
MADRID	37	5	32	0	0	0	
MURCIA	4	1	3	0	0	0	
NAVARRA	7	1	6	0	0	0	
PAIS VASCO	30	10	20	0	0	0	
LA RIOJA	0	0	0	0	0	0	
TOTALES	150	29	121	0	0	0	



Escisiones totales

PROVINCIAS

Ejercicio 2021

Sociedades escindidas totalmente

PROVINCIA	Totales	ANONIMAS		LIMITADAS		OTRAS
		Número	Número	Número	Número	
ALAVA	5	3	2	0		
ALBACETE	0	0	0	0		
ALICANTE	2	1	1	0		
ALMERIA	2	0	2	0		
AVILA	0	0	0	0		
BADAJOS	0	0	0	0		
BALEARES	3	0	3	0		
BARCELONA	22	6	16	0		
BURGOS	2	0	2	0		
CACERES	0	0	0	0		
CADIZ	0	0	0	0		
CASTELLON	2	1	1	0		
CIUDAD REAL	0	0	0	0		
CORDOBA	0	0	0	0		
LA CORUÑA	4	0	4	0		
CUENCA	0	0	0	0		
GERONA	1	1	0	0		
GRANADA	0	0	0	0		
GUADALAJARA	2	0	2	0		
GUIPUZCOA	15	4	11	0		
HUELVA	0	0	0	0		
HUESCA	0	0	0	0		
JAEN	0	0	0	0		
LEON	0	0	0	0		
LERIDA	4	0	4	0		
LA RIOJA	0	0	0	0		

Escisiones totales

PROVINCIAS

Ejercicio 2021

PROVINCIA	Totales		ANONIMAS		LIMITADAS		OTRAS	
		Número		Número		Número		Número
LUGO	0	0		0		0		0
MADRID	37	5		32		0		0
MALAGA	7	1		6		0		0
MURCIA	4	1		3		0		0
NAVARRA	7	1		6		0		0
ORENSE	0	0		0		0		0
ASTURIAS	2	0		2		0		0
PALENCIA	1	0		1		0		0
LAS PALMAS	1	0		1		0		0
PONTEVEDRA	1	1		0		0		0
SALAMANCA	0	0		0		0		0
TENERIFE	0	0		0		0		0
CANTABRIA	0	0		0		0		0
SEGOVIA	0	0		0		0		0
SEVILLA	3	0		3		0		0
SORIA	0	0		0		0		0
TARRAGONA	3	1		2		0		0
TERUEL	0	0		0		0		0
TOLEDO	2	0		2		0		0
VALENCIA	6	0		6		0		0
VALLADOLID	0	0		0		0		0
VIZCAYA	10	3		7		0		0
ZAMORA	0	0		0		0		0
ZARAGOZA	2	0		2		0		0
CEUTA	0	0		0		0		0
MELILLA	0	0		0		0		0
TOTALES	150	29		121		0		0

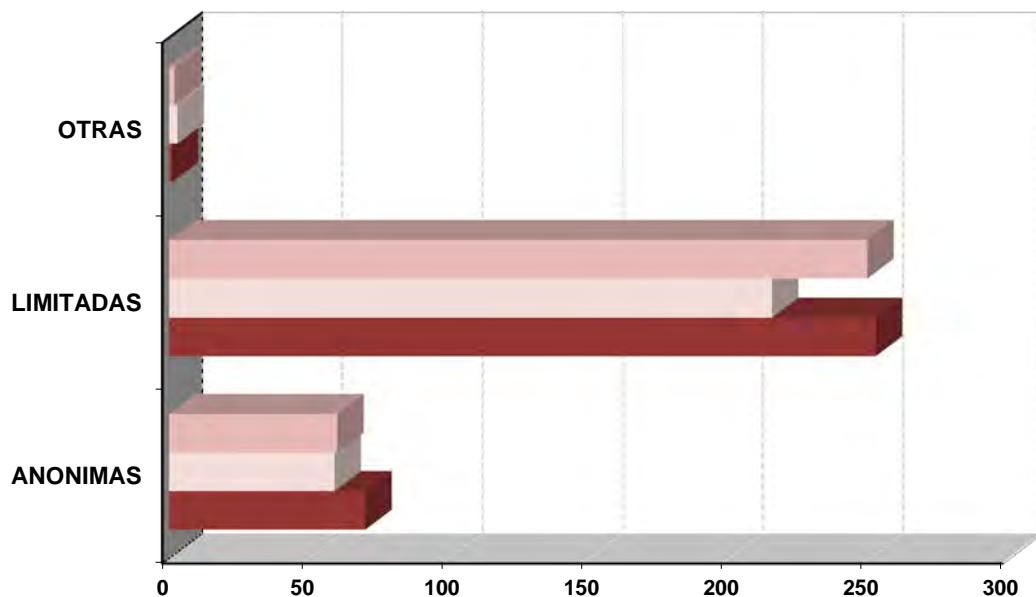
ESCISIONES PARCIALES

Escisiones parciales NACIONAL Ejercicios 2019-2021

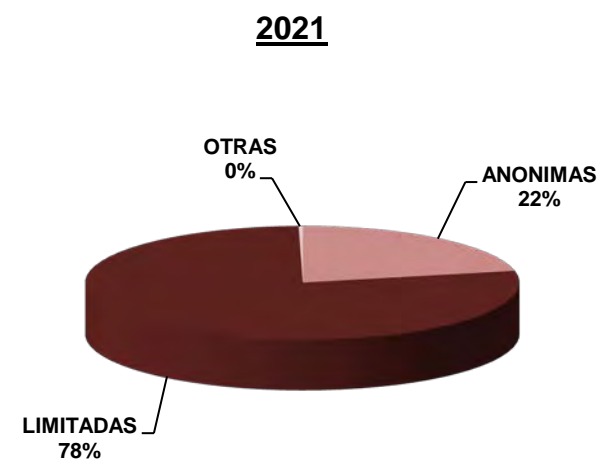
Sociedades escindidas parcialmente

AÑO	Totales	ANONIMAS		LIMITADAS		OTRAS	
		Número	Número	Número	Número		
2021	323	70	252	1			
2020	277	59	215	3			
2019	311	60	249	2			

Número de escisiones parciales por forma social en los 3 últimos años

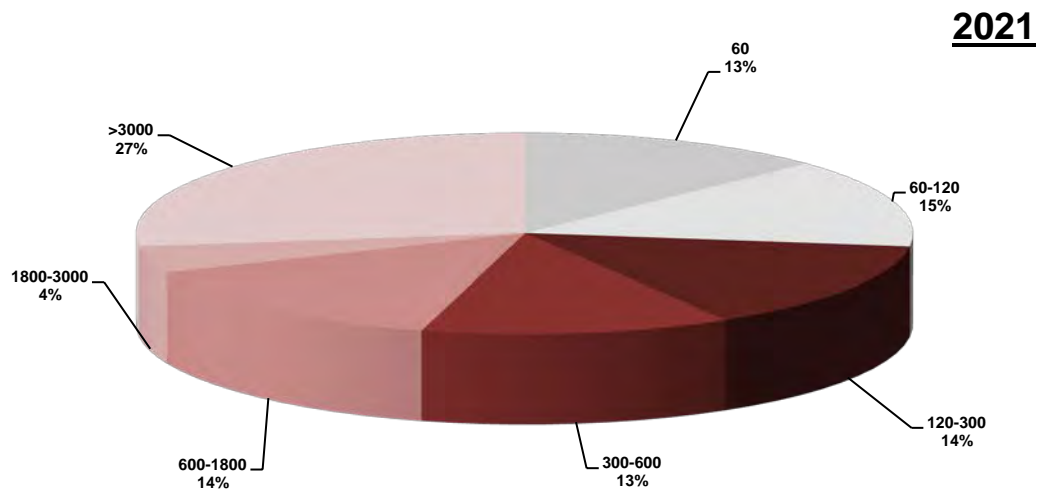


Distribución de escisiones parciales por forma social en el último año

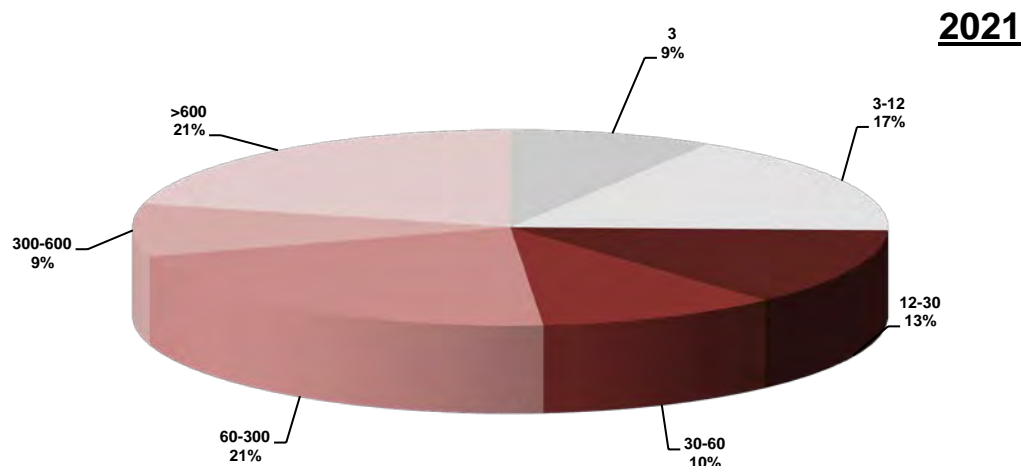


Escisiones parciales NACIONAL Ejercicio 2021

Distribución de capitales en sociedades anónimas escindidas (miles de euros)



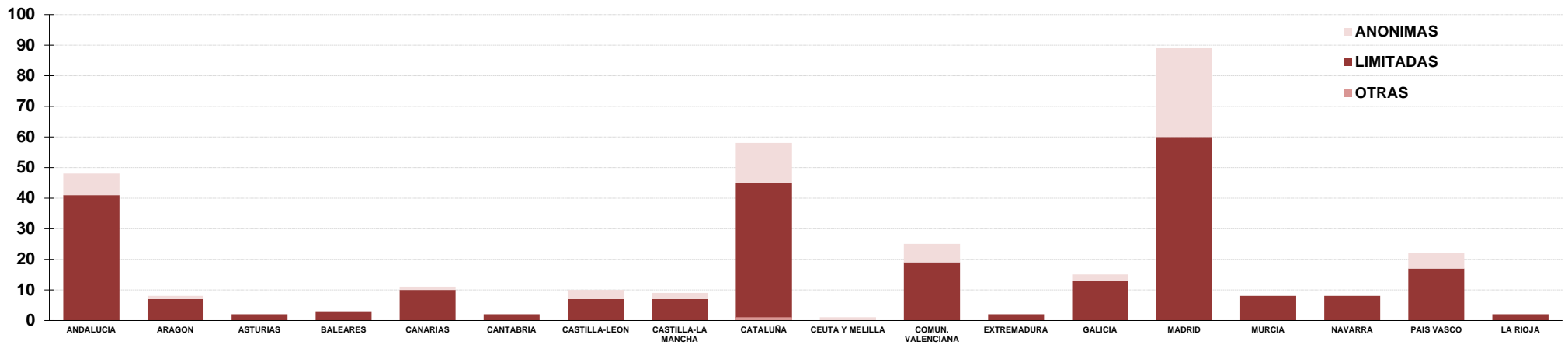
Distribución de capitales en sociedades limitadas escindidas (miles de euros)



Escisiones parciales AUTONOMÍAS Ejercicio 2021

Sociedades escindidas parcialmente

AUTONOMIA	Totales	ANONIMAS		LIMITADAS		OTRAS	
		Número	Número	Número	Número		
ANDALUCIA	48	7	41	0	0		
ARAGON	8	1	7	0	0		
ASTURIAS	2	0	2	0	0		
BALEARES	3	0	3	0	0		
CANARIAS	11	1	10	0	0		
CANTABRIA	2	0	2	0	0		
CASTILLA-LEON	10	3	7	0	0		
CASTILLA-LA MANCHA	9	2	7	0	0		
CATALUÑA	58	13	44	1	0		
CEUTA Y MELILLA	1	1	0	0	0		
COMUN. VALENCIANA	25	6	19	0	0		
EXTREMADURA	2	0	2	0	0		
GALICIA	15	2	13	0	0		
MADRID	89	29	60	0	0		
MURCIA	8	0	8	0	0		
NAVARRA	8	0	8	0	0		
PAIS VASCO	22	5	17	0	0		
LA RIOJA	2	0	2	0	0		
TOTALES	323	70	252	1	0		



Escisiones parciales

PROVINCIAS

Ejercicio 2021

Sociedades escindidas parcialmente

PROVINCIA	Totales	ANONIMAS		LIMITADAS		OTRAS
		Número	Número	Número	Número	
ALAVA	3	2	1	0	0	
ALBACETE	3	1	2	0	0	
ALICANTE	9	2	7	0	0	
ALMERIA	9	0	9	0	0	
AVILA	0	0	0	0	0	
BADAJOS	2	0	2	0	0	
BALEARES	3	0	3	0	0	
BARCELONA	51	13	37	1	0	
BURGOS	4	2	2	0	0	
CACERES	0	0	0	0	0	
CADIZ	3	0	3	0	0	
CASTELLON	2	2	0	0	0	
CIUDAD REAL	1	0	1	0	0	
CORDOBA	4	0	4	0	0	
LA CORUÑA	6	0	6	0	0	
CUENCA	0	0	0	0	0	
GERONA	3	0	3	0	0	
GRANADA	4	0	4	0	0	
GUADALAJARA	0	0	0	0	0	
GUIPUZCOA	6	1	5	0	0	
HUELVA	0	0	0	0	0	
HUESCA	2	0	2	0	0	
JAEN	5	2	3	0	0	
LEON	2	0	2	0	0	
LERIDA	0	0	0	0	0	
LA RIOJA	2	0	2	0	0	

Escisiones parciales PROVINCIAS Ejercicio 2021

PROVINCIA	Totales		ANONIMAS		LIMITADAS		OTRAS	
		Número		Número		Número		Número
LUGO	1	0		1		0		
MADRID	89	29		60		0		
MALAGA	6	0		6		0		
MURCIA	8	0		8		0		
NAVARRA	8	0		8		0		
ORENSE	2	1		1		0		
ASTURIAS	2	0		2		0		
PALENCIA	1	1		0		0		
LAS PALMAS	5	0		5		0		
PONTEVEDRA	6	1		5		0		
SALAMANCA	1	0		1		0		
TENERIFE	6	1		5		0		
CANTABRIA	2	0		2		0		
SEGOVIA	0	0		0		0		
SEVILLA	17	5		12		0		
SORIA	0	0		0		0		
TARRAGONA	4	0		4		0		
TERUEL	1	0		1		0		
TOLEDO	5	1		4		0		
VALENCIA	14	2		12		0		
VALLADOLID	2	0		2		0		
VIZCAYA	13	2		11		0		
ZAMORA	0	0		0		0		
ZARAGOZA	5	1		4		0		
CEUTA	0	0		0		0		
MELILLA	1	1		0		0		
TOTALES	323	70		252		1		

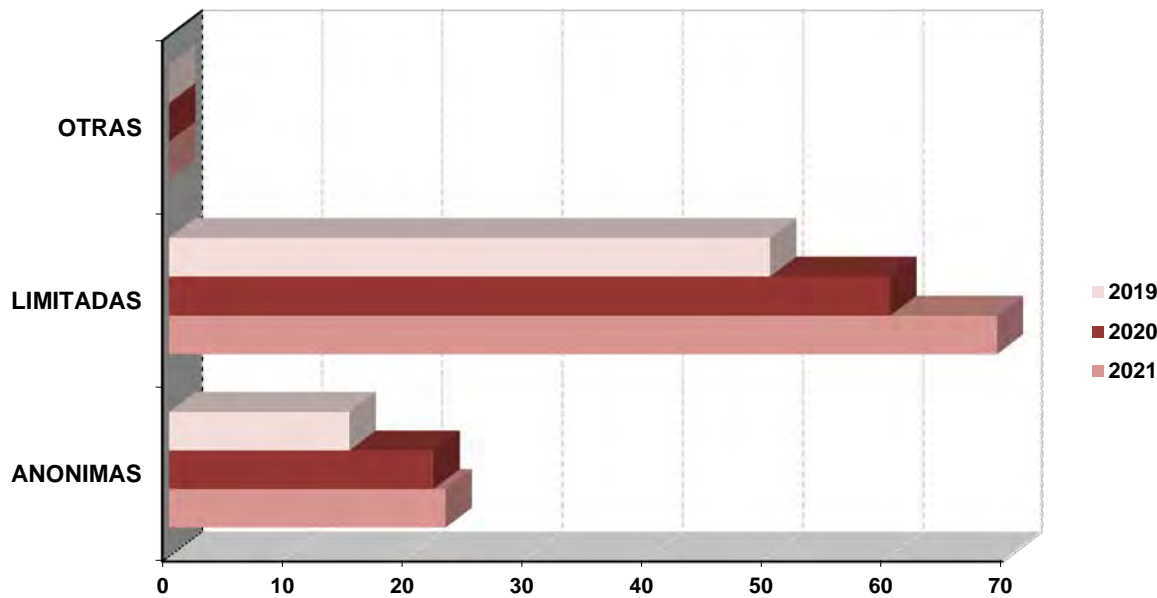
SEGREGACIONES

Segregaciones NACIONAL Ejercicios 2019-2021

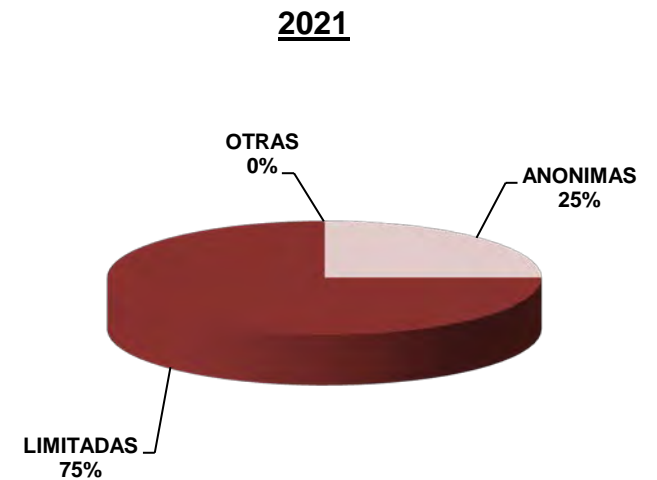
Sociedades beneficiarias

AÑO	Totales	ANONIMAS		LIMITADAS		OTRAS	
		Número	Número	Número	Número		
2021	92	23	69	0	0		
2020	82	22	60	0	0		
2019	65	15	50	0	0		

Número de sociedades beneficiarias por forma social en los 3 últimos años

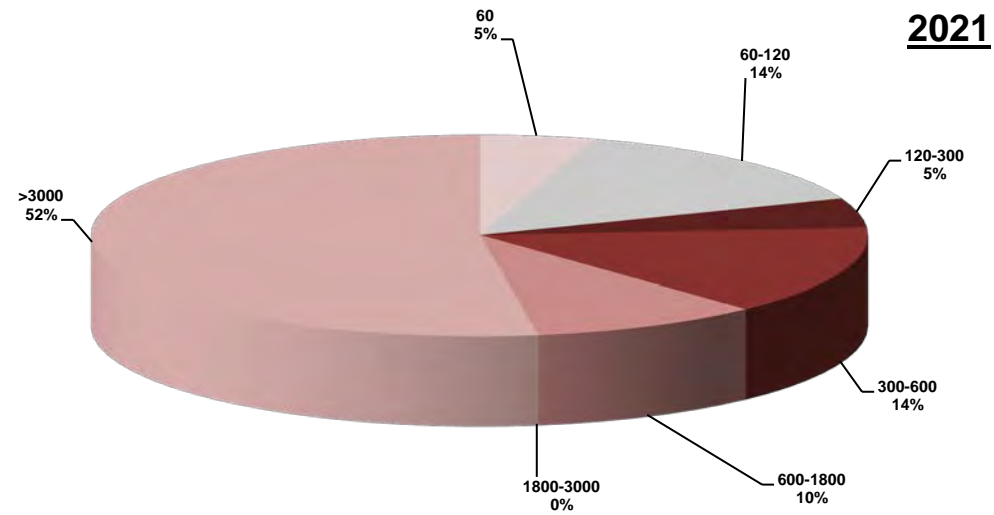


Distribución de segregaciones por forma social en el último año

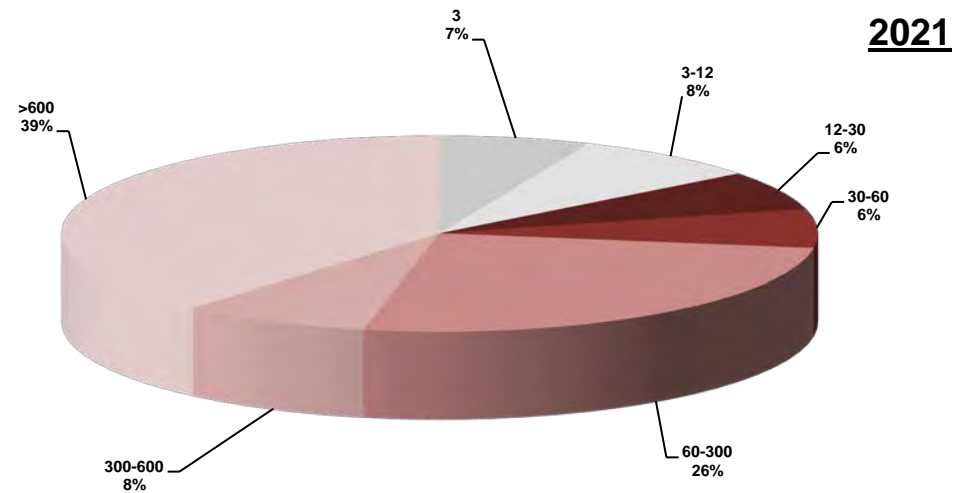


Segregaciones NACIONAL Ejercicio 2021

Distribución de capitales en sociedades anónimas beneficiarias (miles de euros)



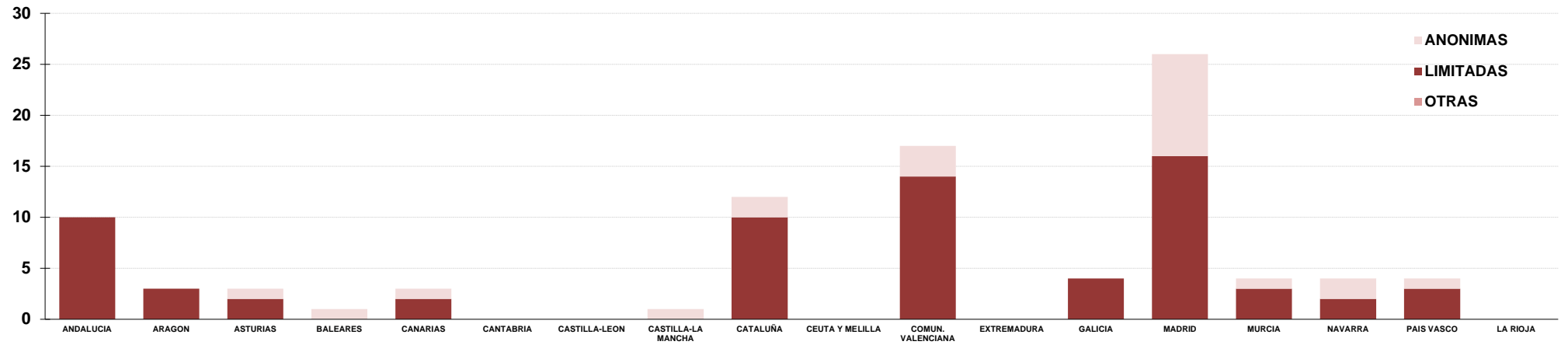
Distribución de capitales en sociedades limitadas beneficiarias (miles de euros)



Segregaciones AUTONOMÍAS Ejercicio 2021

Sociedades beneficiarias

AUTONOMIA	Totales		ANONIMAS		LIMITADAS		OTRAS	
		Número		Número		Número		Número
ANDALUCIA	10	0		10		0		0
ARAGON	3	0		3		0		0
ASTURIAS	3	1		2		0		0
BALEARES	1	1		0		0		0
CANARIAS	3	1		2		0		0
CANTABRIA	0	0		0		0		0
CASTILLA-LEON	0	0		0		0		0
CASTILLA-LA MANCHA	1	1		0		0		0
CATALUÑA	12	2		10		0		0
CEUTA Y MELILLA	0	0		0		0		0
COMUN. VALENCIANA	17	3		14		0		0
EXTREMADURA	0	0		0		0		0
GALICIA	4	0		4		0		0
MADRID	26	10		16		0		0
MURCIA	4	1		3		0		0
NAVARRA	4	2		2		0		0
PAIS VASCO	4	1		3		0		0
LA RIOJA	0	0		0		0		0
TOTALES	92	23		69		0		0



Segregaciones

PROVINCIAS

Ejercicio 2021

Sociedades beneficiarias

PROVINCIA	Totales		ANONIMAS		LIMITADAS		OTRAS	
		Número		Número		Número		Número
ALAVA	0	0		0		0		0
ALBACETE	0	0		0		0		0
ALICANTE	1	1		0		0		0
ALMERIA	0	0		0		0		0
AVILA	0	0		0		0		0
BADAJOS	0	0		0		0		0
BALEARES	1	1		0		0		0
BARCELONA	9	2		7		0		0
BURGOS	0	0		0		0		0
CACERES	0	0		0		0		0
CADIZ	0	0		0		0		0
CASTELLON	2	1		1		0		0
CIUDAD REAL	1	1		0		0		0
CORDOBA	1	0		1		0		0
LA CORUÑA	1	0		1		0		0
CUENCA	0	0		0		0		0
GERONA	1	0		1		0		0
GRANADA	0	0		0		0		0
GUADALAJARA	0	0		0		0		0
GUIPUZCOA	0	0		0		0		0
HUELVA	0	0		0		0		0
HUESCA	1	0		1		0		0
JAEN	2	0		2		0		0
LEON	0	0		0		0		0
LERIDA	0	0		0		0		0
LA RIOJA	0	0		0		0		0

Segregaciones

PROVINCIAS

Ejercicio 2021

PROVINCIA	Totales	ANONIMAS		LIMITADAS		OTRAS
		Número	Número	Número	Número	
LUGO	0	0	0	0	0	0
MADRID	26	10	16	0	0	0
MALAGA	0	0	0	0	0	0
MURCIA	4	1	3	0	0	0
NAVARRA	4	2	2	0	0	0
ORENSE	0	0	0	0	0	0
ASTURIAS	3	1	2	0	0	0
PALENCIA	0	0	0	0	0	0
LAS PALMAS	2	0	2	0	0	0
PONTEVEDRA	3	0	3	0	0	0
SALAMANCA	0	0	0	0	0	0
TENERIFE	1	1	0	0	0	0
CANTABRIA	0	0	0	0	0	0
SEGOVIA	0	0	0	0	0	0
SEVILLA	7	0	7	0	0	0
SORIA	0	0	0	0	0	0
TARRAGONA	2	0	2	0	0	0
TERUEL	0	0	0	0	0	0
TOLEDO	0	0	0	0	0	0
VALENCIA	14	1	13	0	0	0
VALLADOLID	0	0	0	0	0	0
VIZCAYA	4	1	3	0	0	0
ZAMORA	0	0	0	0	0	0
ZARAGOZA	2	0	2	0	0	0
CEUTA	0	0	0	0	0	0
MELILLA	0	0	0	0	0	0
TOTALES	92	23	69	0	0	0

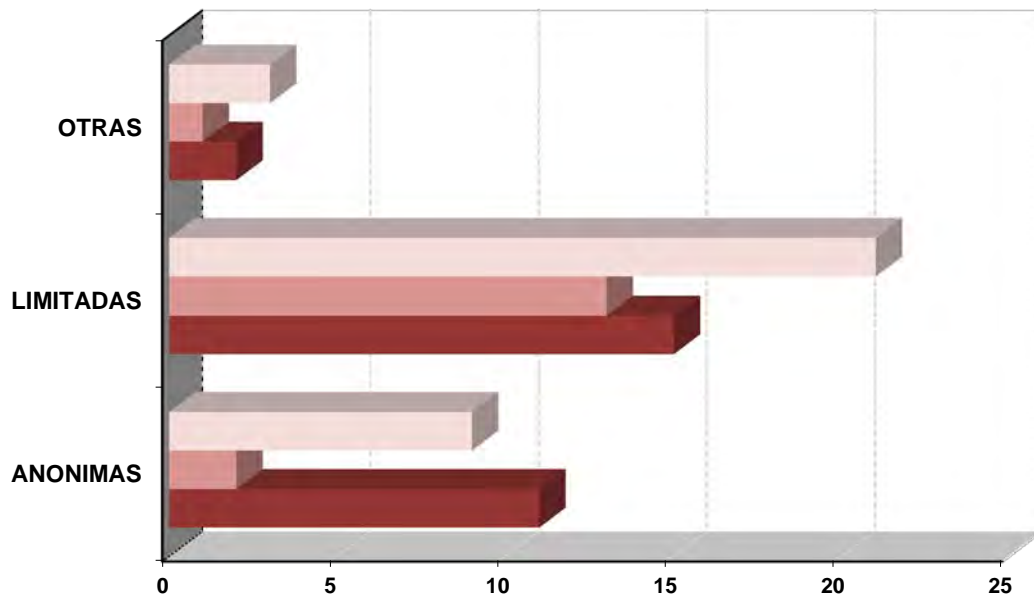
CESIONES GLOBALES DE ACTIVO/PASIVO

Cesiones Globales de Activo/Pasivo NACIONAL Ejercicios 2019-2021

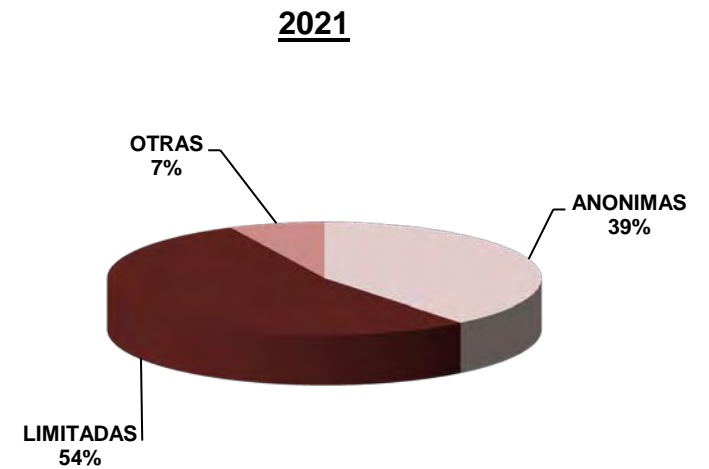
Sociedades cesionarias

AÑO	Totales	ANONIMAS		LIMITADAS		OTRAS	
		Número	Número	Número	Número		
2021	28	11	15	2			
2020	16	2	13	1			
2019	33	9	21	3			

Número de cesiones globales de activo/pasivo por forma social en los 3 últimos años

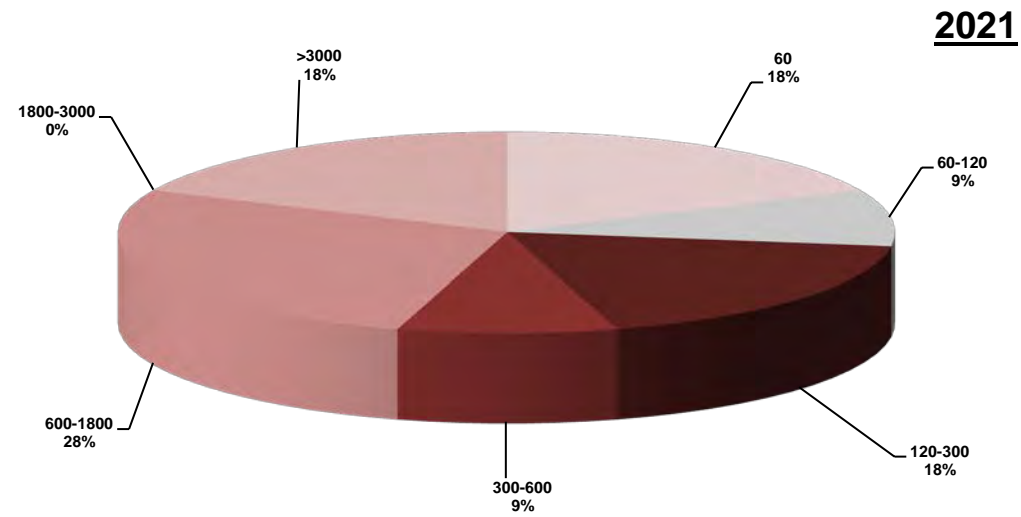


Distribución de cesiones globales de activo/pasivo por forma social activo/pasivo por forma social en el último año

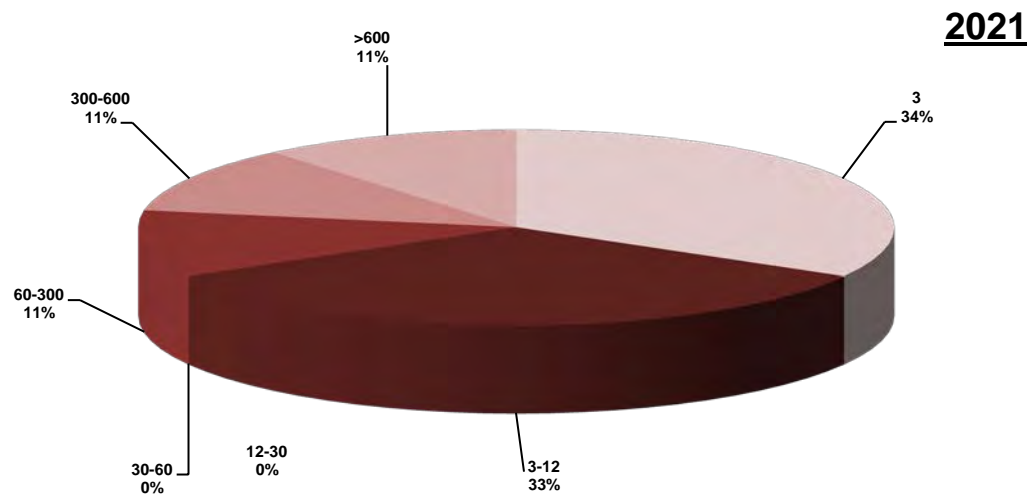


Cesiones Globales de Activo/Pasivo NACIONAL Ejercicio 2021

Distribución de capitales en sociedades anónimas cesionarias (miles de euros)



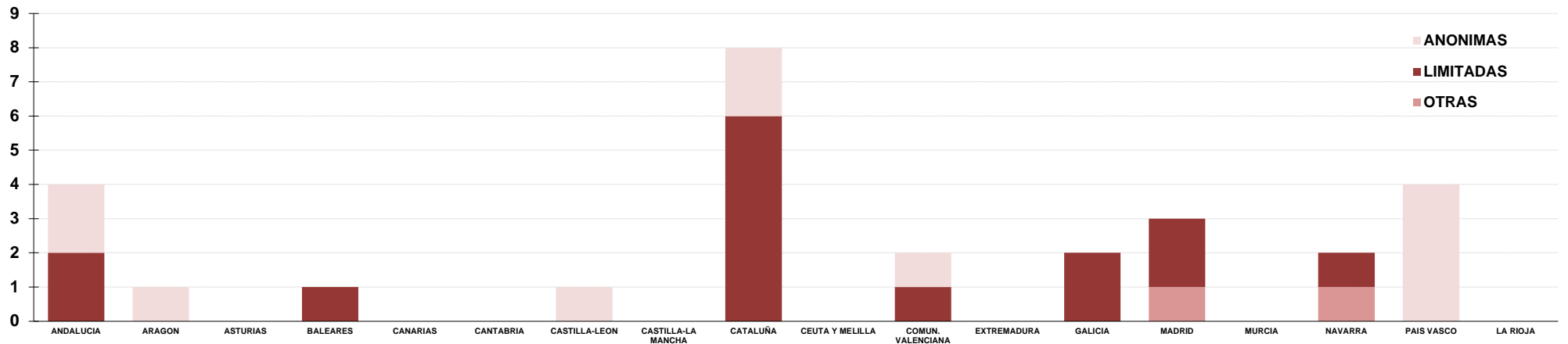
Distribución de capitales en sociedades limitadas cesionarias (miles de euros)



Cesiones Globales de Activo/Pasivo AUTONOMÍAS Ejercicio 2021

Sociedades cesionarias

AUTONOMIA	Totales		ANONIMAS		LIMITADAS		OTRAS	
		Número		Número		Número		Número
ANDALUCIA	4	2		2		0		0
ARAGON	1	1		0		0		0
ASTURIAS	0	0		0		0		0
BALEARES	1	0		1		0		0
CANARIAS	0	0		0		0		0
CANTABRIA	0	0		0		0		0
CASTILLA-LEON	1	1		0		0		0
CASTILLA-LA MANCHA	0	0		0		0		0
CATALUÑA	8	2		6		0		0
CEUTA Y MELILLA	0	0		0		0		0
COMUN. VALENCIANA	2	1		1		0		0
EXTREMADURA	0	0		0		0		0
GALICIA	2	0		2		0		0
MADRID	3	0		2		1		0
MURCIA	0	0		0		0		0
NAVARRA	2	0		1		1		0
PAIS VASCO	4	4		0		0		4
LA RIOJA	0	0		0		0		0
TOTALES	28	11		15		2		4



Cesiones Globales de Activo/Pasivo

PROVINCIAS

Ejercicio 2021

Sociedades cesionarias

PROVINCIA	Totales	ANONIMAS		LIMITADAS		OTRAS
		Número	Número	Número	Número	
ALAVA	1	1	0	0	0	
ALBACETE	0	0	0	0	0	
ALICANTE	1	0	1	0	0	
ALMERIA	0	0	0	0	0	
AVILA	0	0	0	0	0	
BADAJOS	0	0	0	0	0	
BALEARES	1	0	1	0	0	
BARCELONA	6	0	6	0	0	
BURGOS	0	0	0	0	0	
CACERES	0	0	0	0	0	
CADIZ	0	0	0	0	0	
CASTELLON	0	0	0	0	0	
CIUDAD REAL	0	0	0	0	0	
CORDOBA	0	0	0	0	0	
LA CORUÑA	0	0	0	0	0	
CUENCA	0	0	0	0	0	
GERONA	0	0	0	0	0	
GRANADA	3	1	2	0	0	
GUADALAJARA	0	0	0	0	0	
GUIPUZCOA	3	3	0	0	0	
HUELVA	0	0	0	0	0	
HUESCA	0	0	0	0	0	
JAEN	0	0	0	0	0	
LEON	1	1	0	0	0	
LERIDA	0	0	0	0	0	
LA RIOJA	0	0	0	0	0	

Cesiones Globales de Activo/Pasivo PROVINCIAS Ejercicio 2021

PROVINCIA	Totales		ANONIMAS		LIMITADAS		OTRAS	
		Número		Número		Número		Número
LUGO	0	0		0		0		0
MADRID	3	0		2		1		0
MALAGA	1	1		0		0		0
MURCIA	0	0		0		0		0
NAVARRA	2	0		1		1		0
ORENSE	0	0		0		0		0
ASTURIAS	0	0		0		0		0
PALENCIA	0	0		0		0		0
LAS PALMAS	0	0		0		0		0
PONTEVEDRA	2	0		2		0		0
SALAMANCA	0	0		0		0		0
TENERIFE	0	0		0		0		0
CANTABRIA	0	0		0		0		0
SEGOVIA	0	0		0		0		0
SEVILLA	0	0		0		0		0
SORIA	0	0		0		0		0
TARRAGONA	2	2		0		0		0
TERUEL	0	0		0		0		0
TOLEDO	0	0		0		0		0
VALENCIA	1	1		0		0		0
VALLADOLID	0	0		0		0		0
VIZCAYA	0	0		0		0		0
ZAMORA	0	0		0		0		0
ZARAGOZA	1	1		0		0		0
CEUTA	0	0		0		0		0
MELILLA	0	0		0		0		0
TOTALES	28	11		15		2		0

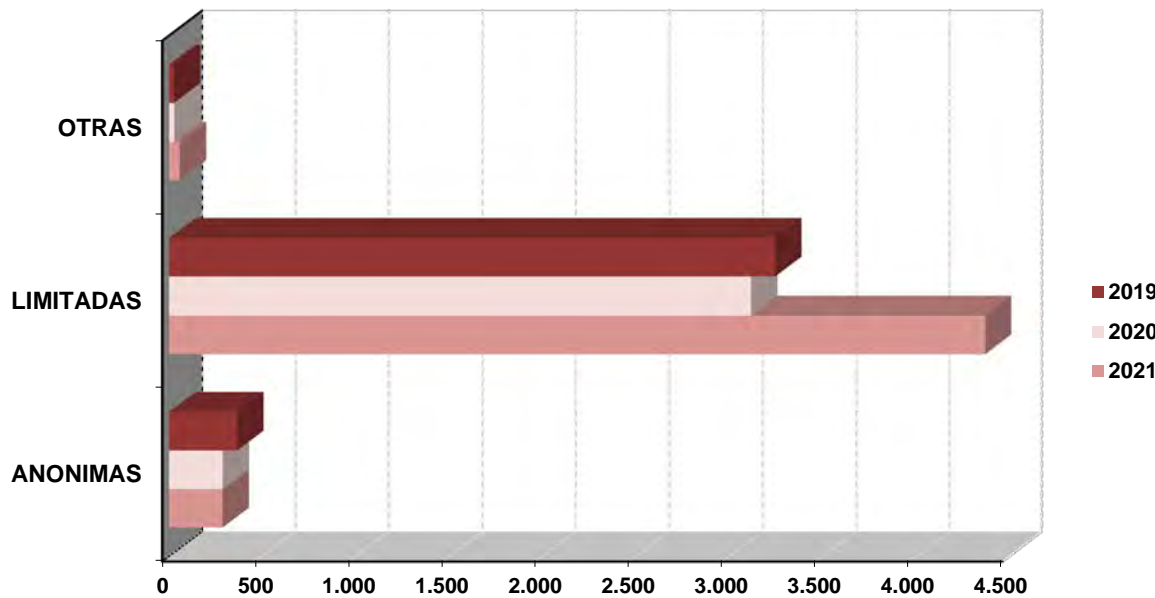
DECLARACIONES CONCURSALES

Declaraciones concursales NACIONAL Ejercicios 2019-2021

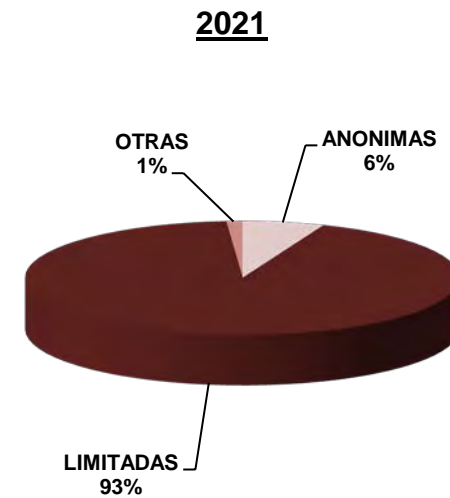
Declaraciones concursales en los 3 últimos años

AÑO	Totales	ANONIMAS			LIMITADAS			OTRAS		
		Número	Voluntarias	Necesarias	Número	Voluntarias	Necesarias	Número	Voluntarias	Necesarias
2021	4.714	286	187	99	4.371	3.218	1.153	57	29	28
2020	3.428	287	119	85	3.113	1.540	662	28	17	4
2019	3.632	364	0	0	3.242	0	0	26	0	0

Declaraciones concursales en los 3 últimos años por forma social



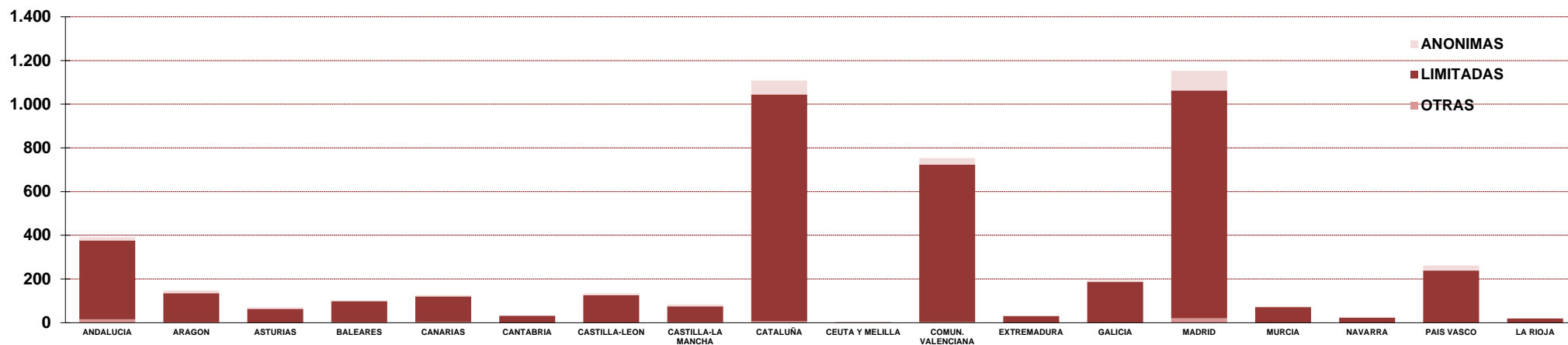
Distribución de declaraciones concursales por forma social en el último año



Declaraciones concursales AUTONOMÍAS Ejercicio 2021

Declaraciones concursales

AUTONOMIA	Totales		ANONIMAS		LIMITADAS			OTRAS		
	Número	Necesarias	Voluntarias	Necesarias	Voluntarias	Necesarias	Número	Voluntarias	Necesarias	
ANDALUCIA	391	15	13	2	360	283	77	16	12	4
ARAGON	148	13	9	4	133	100	33	2	1	1
ASTURIAS	70	7	0	7	63	41	22	0	0	0
BALEARES	102	3	3	0	97	80	17	2	1	1
CANARIAS	126	6	6	0	117	116	1	3	3	0
CANTABRIA	32	0	0	0	32	0	32	0	0	0
CASTILLA-LEON	134	8	4	4	125	84	41	1	0	1
CASTILLA-LA MANCHA	84	9	9	0	73	72	1	2	2	0
CATALUÑA	1.108	63	62	1	1.039	1.002	37	6	6	0
CEUTA Y MELILLA	2	0	0	0	2	1	1	0	0	0
COMUN. VALENCIANA	753	29	22	7	721	633	88	3	2	1
EXTREMADURA	34	4	4	0	30	30	0	0	0	0
GALICIA	194	7	3	4	186	89	97	1	0	1
MADRID	1.153	90	37	53	1.043	461	582	20	2	18
MURCIA	74	3	0	3	71	25	46	0	0	0
NAVARRA	27	5	2	3	22	10	12	0	0	0
PAIS VASCO	261	22	12	10	238	179	59	1	0	1
LA RIOJA	21	2	1	1	19	12	7	0	0	0
TOTALES	4.714	286	187	99	4.371	3.218	1.153	57	29	28



Declaraciones concursales PROVINCIAS Ejercicio 2021

Declaraciones concursales

PROVINCIA	Totales	ANONIMAS		LIMITADAS			OTRAS			
		Número	Voluntarias	Necesarias	Número	Voluntarias	Necesarias	Número	Voluntarias	Necesarias
ALAVA	25	1	1	0	24	22	2	0	0	0
ALBACETE	29	1	1	0	27	27	0	1	1	0
ALICANTE	208	9	2	7	198	126	72	1	0	1
ALMERIA	40	1	0	1	37	13	24	2	0	2
AVILA	3	0	0	0	3	3	0	0	0	0
BADAJOS	21	2	2	0	19	19	0	0	0	0
BALEARES	102	3	3	0	97	80	17	2	1	1
BARCELONA	946	62	61	1	879	867	12	5	5	0
BURGOS	27	1	0	1	26	12	14	0	0	0
CACERES	13	2	2	0	11	11	0	0	0	0
CADIZ	47	0	0	0	46	43	3	1	1	0
CASTELLON	81	3	3	0	76	76	0	2	2	0
CIUDAD REAL	12	1	1	0	11	10	1	0	0	0
CORDOBA	29	3	3	0	26	22	4	0	0	0
LA CORUÑA	82	2	1	1	80	17	63	0	0	0
CUENCA	5	1	1	0	4	4	0	0	0	0
GERONA	83	0	0	0	82	82	0	1	1	0
GRANADA	38	0	0	0	36	4	32	2	0	2
GUADALAJARA	6	1	1	0	5	5	0	0	0	0
GUIPUZCOA	85	9	9	0	76	76	0	0	0	0
HUELVA	14	0	0	0	13	13	0	1	1	0
HUESCA	23	3	0	3	19	3	16	1	0	1
JAEN	17	0	0	0	17	6	11	0	0	0
LEON	17	1	0	1	16	11	5	0	0	0
LERIDA	21	0	0	0	21	21	0	0	0	0
LA RIOJA	21	2	1	1	19	12	7	0	0	0

Declaraciones concursales PROVINCIAS Ejercicio 2021

PROVINCIA	Totales		ANONIMAS		LIMITADAS			OTRAS		
	Número	Necesarias	Voluntarias	Necesarias	Número	Voluntarias	Necesarias	Número	Voluntarias	Necesarias
LUGO	29	1	0	1	27	0	27	1	0	1
MADRID	1.153	90	37	53	1.043	461	582	20	2	18
MALAGA	95	6	6	0	88	87	1	1	1	0
MURCIA	74	3	0	3	71	25	46	0	0	0
NAVARRA	27	5	2	3	22	10	12	0	0	0
ORENSE	15	0	0	0	15	15	0	0	0	0
ASTURIAS	70	7	0	7	63	41	22	0	0	0
PALENCIA	10	1	1	0	9	0	9	0	0	0
LAS PALMAS	71	3	3	0	68	68	0	0	0	0
PONTEVEDRA	68	4	2	2	64	57	7	0	0	0
SALAMANCA	21	2	2	0	19	19	0	0	0	0
TENERIFE	55	3	3	0	49	48	1	3	3	0
CANTABRIA	32	0	0	0	32	0	32	0	0	0
SEGOVIA	7	0	0	0	7	7	0	0	0	0
SEVILLA	111	5	4	1	97	95	2	9	9	0
SORIA	2	0	0	0	2	2	0	0	0	0
TARRAGONA	58	1	1	0	57	32	25	0	0	0
TERUEL	16	1	1	0	15	15	0	0	0	0
TOLEDO	32	5	5	0	26	26	0	1	1	0
VALENCIA	464	17	17	0	447	431	16	0	0	0
VALLADOLID	39	3	1	2	35	27	8	1	0	1
VIZCAYA	151	12	2	10	138	81	57	1	0	1
ZAMORA	8	0	0	0	8	3	5	0	0	0
ZARAGOZA	109	9	8	1	99	82	17	1	1	0
CEUTA	1	0	0	0	1	1	0	0	0	0
MELILLA	1	0	0	0	1	0	1	0	0	0
TOTALES	4.714	286	187	99	4.371	3.218	1.153	57	29	28

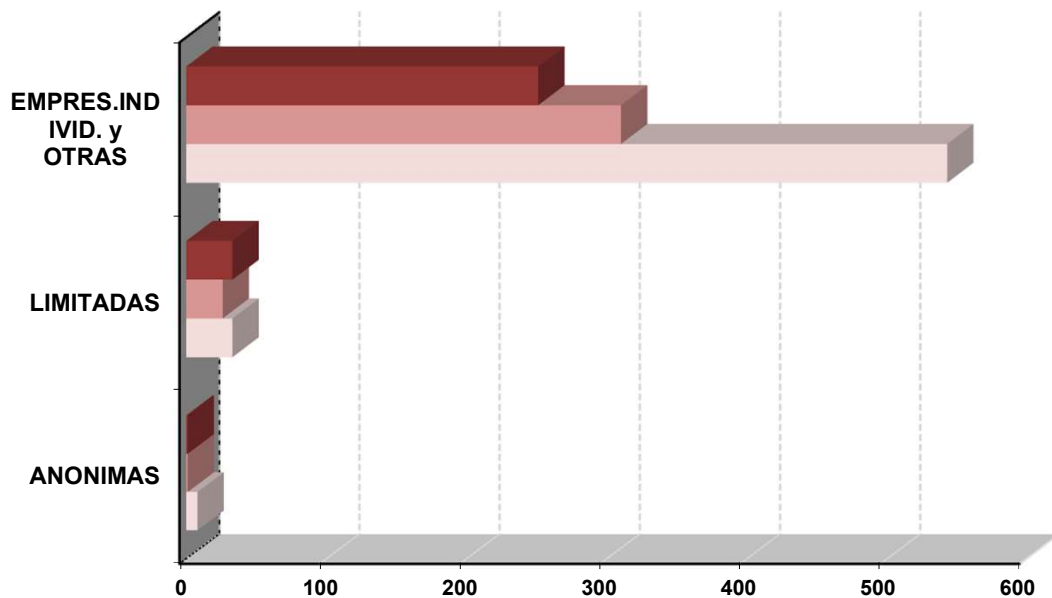
ACUERDOS EXTRAJUDICIALES

Acuerdos extrajudiciales NACIONAL Ejercicios 2019-2021

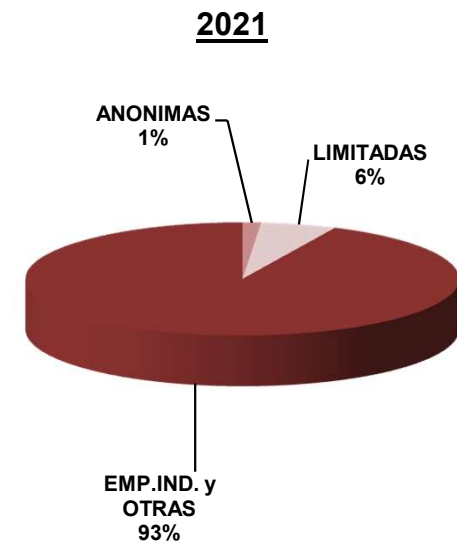
Acuerdos extrajudiciales en los tres últimos años

AÑO	Totales	ANONIMAS		LIMITADAS		EMPRES.INDIVID. y OTRAS	
		Número	Número	Número	Número		
2021	584	8	33	543			
2020	337	1	26	310			
2019	285	1	33	251			

Acuerdos extrajudiciales en los 3 últimos años por forma social



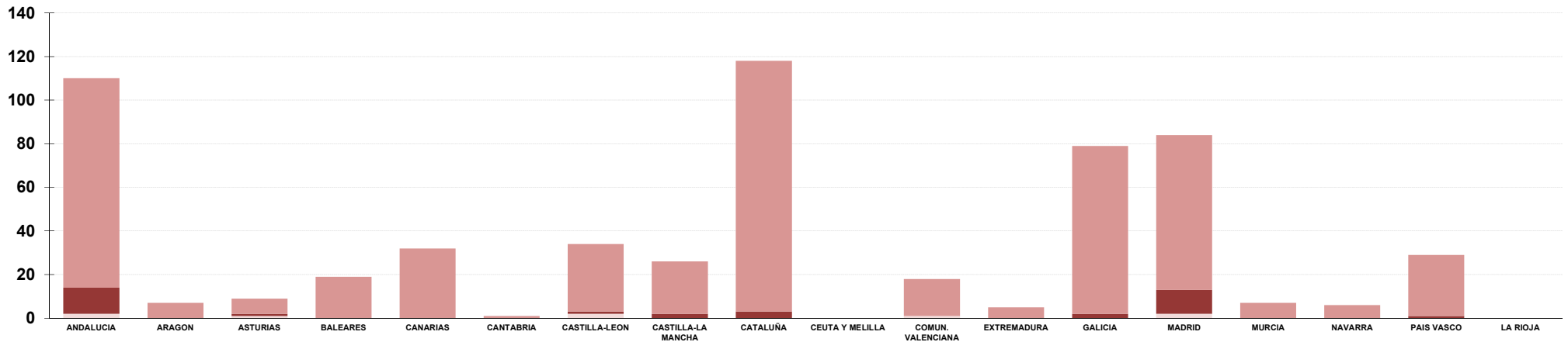
Distribución de acuerdos extrajudiciales por forma social en el último año



Acuerdos extrajudiciales AUTONOMÍAS Ejercicio 2021

Acuerdos extrajudiciales

AUTONOMIA	Totales	ANONIMAS		LIMITADAS		EMPRES.INDIVID. y OTRAS
		Número	Número	Número	Número	
ANDALUCIA	110	2	12			96
ARAGON	7	0	0			7
ASTURIAS	9	1	1			7
BALEARES	19	0	0			19
CANARIAS	32	0	0			32
CANTABRIA	1	0	0			1
CASTILLA-LEON	34	2	1			31
CASTILLA-LA MANCHA	26	0	2			24
CATALUÑA	118	0	3			115
CEUTA Y MELILLA	0	0	0			0
COMUN. VALENCIANA	18	1	0			17
EXTREMADURA	5	0	0			5
GALICIA	79	0	2			77
MADRID	84	2	11			71
MURCIA	7	0	0			7
NAVARRA	6	0	0			6
PAIS VASCO	29	0	1			28
LA RIOJA	0	0	0			0
TOTALES	584	8	33			543



Acuerdos extrajudiciales

PROVINCIAS

Ejercicio 2021

Acuerdos extrajudiciales

PROVINCIA	Totales	ANONIMAS		LIMITADAS		EMPRES.INDIVID. y OTRAS
		Número	Número	Número	Número	
ALAVA	2	0	0	0	2	
ALBACETE	10	0	1	9		
ALICANTE	7	0	0	7		
ALMERIA	0	0	0	0		
AVILA	4	0	0	4		
BADAJOS	4	0	0	4		
BALEARES	19	0	0	19		
BARCELONA	41	0	2	39		
BURGOS	3	1	0	2		
CACERES	1	0	0	1		
CADIZ	18	1	3	14		
CASTELLON	4	0	0	4		
CIUDAD REAL	8	0	0	8		
CORDOBA	8	0	5	3		
LA CORUÑA	24	0	1	23		
CUENCA	2	0	0	2		
GERONA	50	0	0	50		
GRANADA	14	1	1	12		
GUADALAJARA	5	0	1	4		
GUIPUZCOA	14	0	1	13		
HUELVA	13	0	3	10		
HUESCA	7	0	0	7		
JAEN	8	0	0	8		
LEON	6	1	0	5		
LERIDA	6	0	0	6		
LA RIOJA	0	0	0	0		

Acuerdos extrajudiciales

PROVINCIAS

Ejercicio 2021

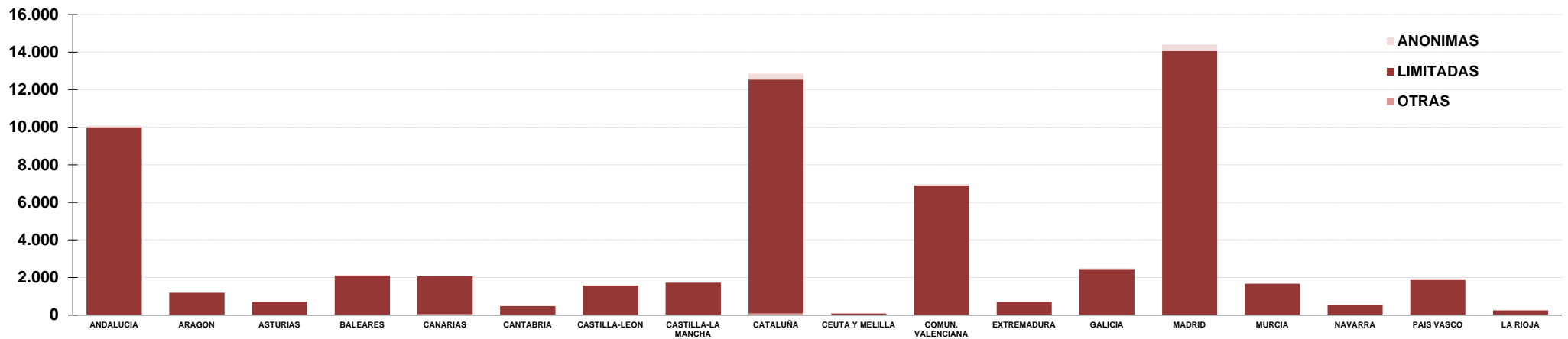
PROVINCIA	Totales	ANONIMAS		LIMITADAS		EMPRES.INDIVID. y OTRAS
		Número	Número	Número	Número	
LUGO	2	0	1	1		
MADRID	84	2	11	71		
MALAGA	2	0	0	2		
MURCIA	7	0	0	7		
NAVARRA	6	0	0	6		
ORENSE	2	0	0	2		
ASTURIAS	9	1	1	7		
PALENCIA	1	0	1	0		
LAS PALMAS	16	0	0	16		
PONTEVEDRA	51	0	0	51		
SALAMANCA	5	0	0	5		
TENERIFE	16	0	0	16		
CANTABRIA	1	0	0	1		
SEGOVIA	0	0	0	0		
SEVILLA	47	0	0	47		
SORIA	6	0	0	6		
TARRAGONA	21	0	1	20		
TERUEL	0	0	0	0		
TOLEDO	1	0	0	1		
VALENCIA	7	1	0	6		
VALLADOLID	9	0	0	9		
VIZCAYA	13	0	0	13		
ZAMORA	0	0	0	0		
ZARAGOZA	0	0	0	0		
CEUTA	0	0	0	0		
MELILLA	0	0	0	0		
TOTALES	584	8	33	543		

SOCIEDADES UNIPERSONALES

Sociedades unipersonales. Declaración AUTONOMÍAS Ejercicio 2021

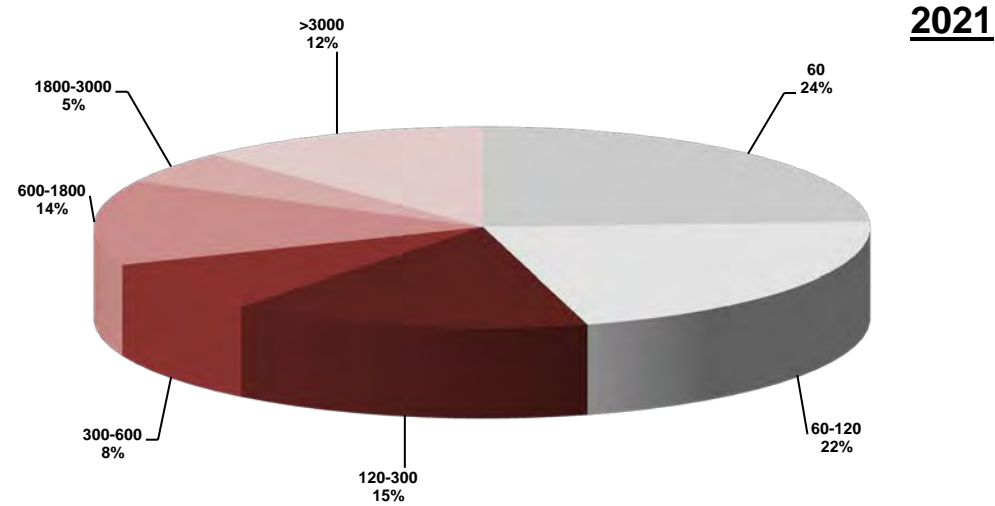
Sociedades unipersonales declaradas

AUTONOMIA	Totales	ANONIMAS		LIMITADAS		OTRAS	
		Número		Número		Número	
ANDALUCIA	10.080	83		9.995		2	
ARAGON	1.222	23		1.198		1	
ASTURIAS	716	9		706		1	
BALEARES	2.130	29		2.101		0	
CANARIAS	2.093	26		2.017		50	
CANTABRIA	481	4		477		0	
CASTILLA-LEON	1.598	30		1.568		0	
CASTILLA-LA MANCHA	1.750	18		1.731		1	
CATALUÑA	12.846	312		12.441		93	
CEUTA Y MELILLA	91	4		87		0	
COMUN. VALENCIANA	6.965	73		6.892		0	
EXTREMADURA	726	8		714		4	
GALICIA	2.498	40		2.458		0	
MADRID	14.394	331		14.054		9	
MURCIA	1.683	10		1.672		1	
NAVARRA	545	14		527		4	
PAIS VASCO	1.944	76		1.868		0	
LA RIOJA	263	8		255		0	
TOTALES	62.025	1.098		60.761		166	

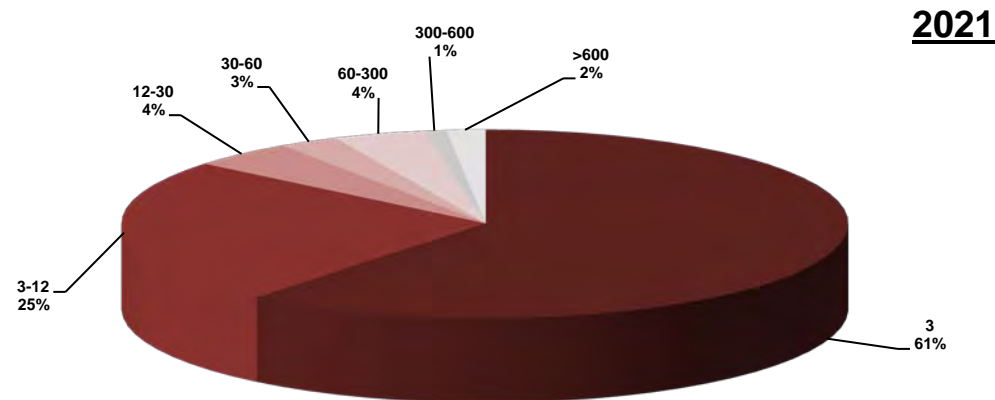


Sociedades unipersonales. Declaración NACIONAL Ejercicio 2021

Distribución de capitales en sociedades unipersonales anónimas (miles de euros)



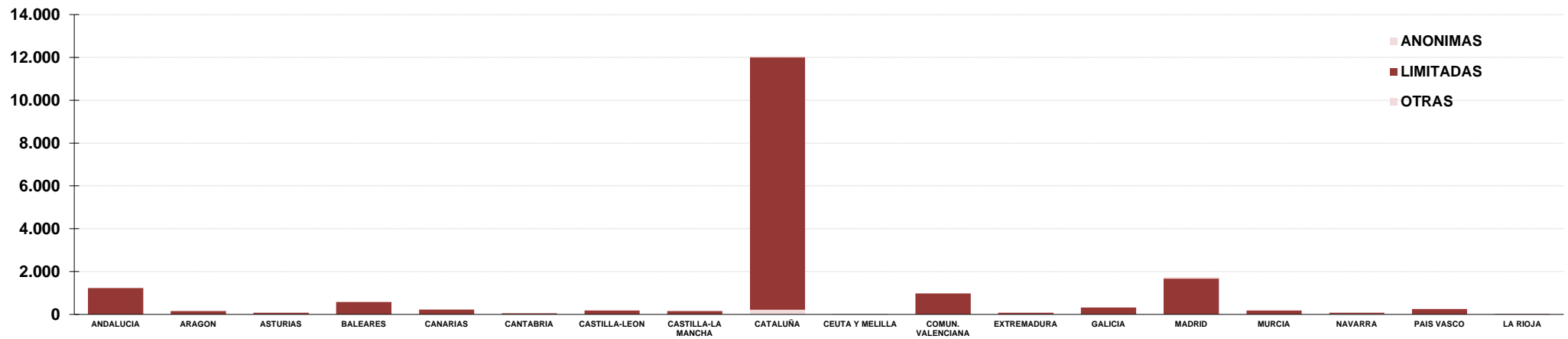
Distribución de capitales en sociedades unipersonales limitadas (miles de euros)



Sociedades unipersonales. Pérdida AUTONOMÍAS Ejercicio 2021

Sociedades unipersonales. Pérdida

AUTONOMIA	Totales	ANONIMAS		LIMITADAS		OTRAS	
		Número	Número	Número	Número		
ANDALUCIA	1.248	16	1.231	1			
ARAGON	177	15	162	0			
ASTURIAS	88	1	87	0			
BALEARES	597	11	585	1			
CANARIAS	238	5	233	0			
CANTABRIA	57	1	56	0			
CASTILLA-LEON	198	9	189	0			
CASTILLA-LA MANCHA	167	5	162	0			
CATALUÑA	12.055	62	11.773	220			
CEUTA Y MELILLA	11	0	11	0			
COMUN. VALENCIANA	998	9	989	0			
EXTREMADURA	81	2	79	0			
GALICIA	326	8	318	0			
MADRID	1.744	74	1.670	0			
MURCIA	188	1	187	0			
NAVARRA	96	9	71	16			
PAIS VASCO	266	11	255	0			
LA RIOJA	27	0	27	0			
TOTALES	18.562	239	18.085	238			



Estadística Mercantil 2021

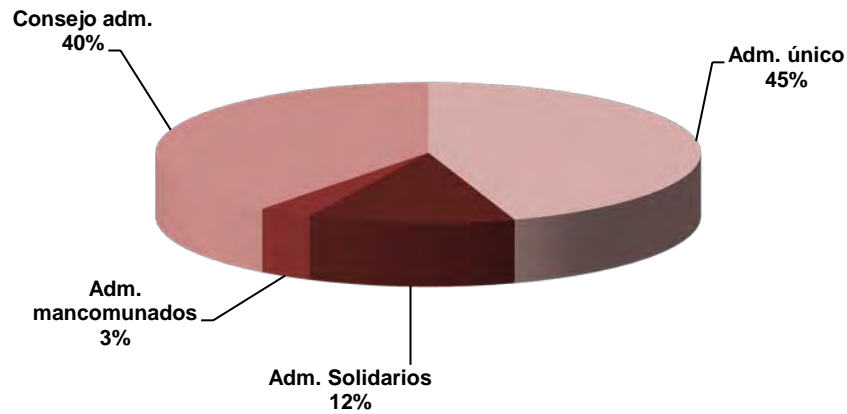
17

ÓRGANOS DE ADMINISTRACIÓN

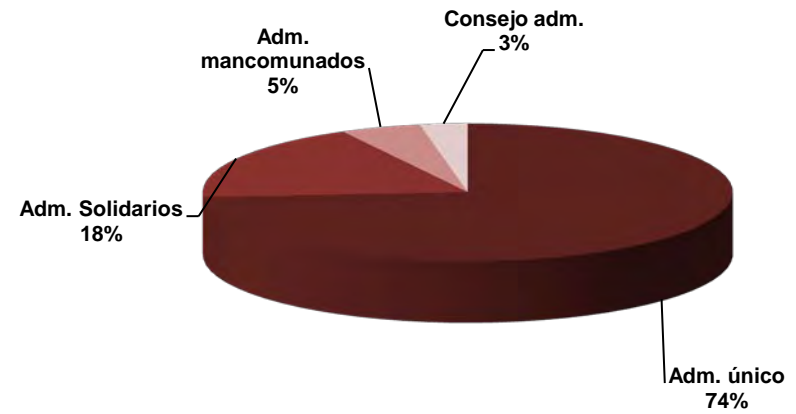
Órganos de administración NACIONAL Ejercicio 2021

Distribución por forma social

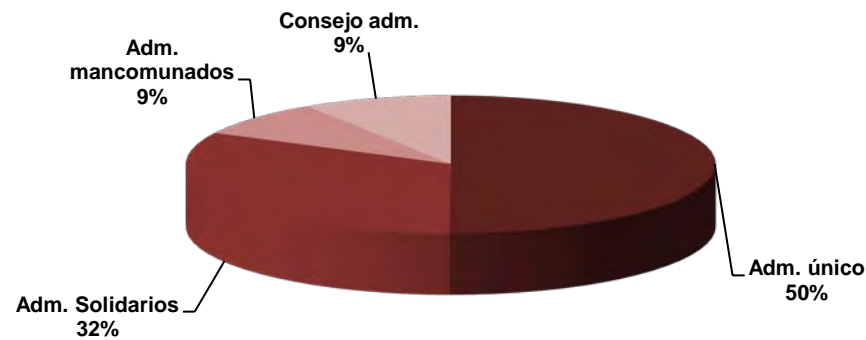
Sociedades Anónimas



Sociedades Limitadas



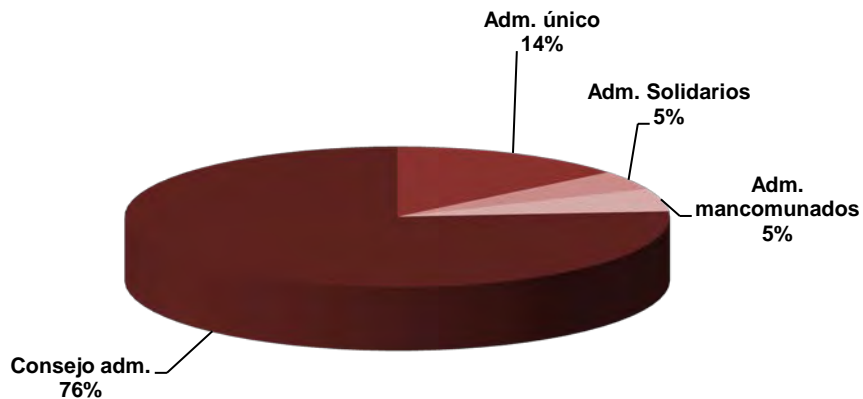
Otras formas sociales



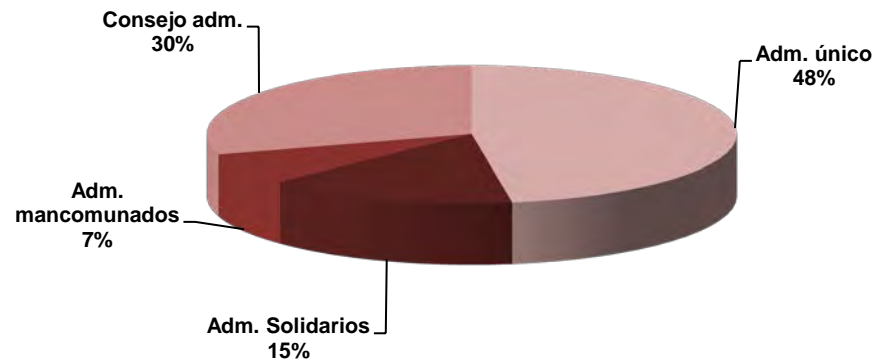
Órganos de administración NACIONAL Ejercicio 2021

Distribución según capital social

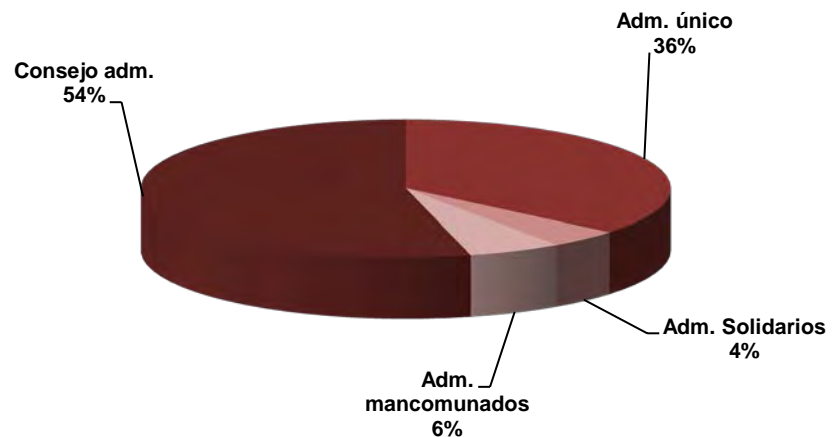
Sociedades Anónimas



Sociedades Limitadas



Otras formas sociales



DEPÓSITO DE CUENTAS

Depósito de cuentas consolidadas

Depósito de cuentas digitales

Soporte de los depósitos

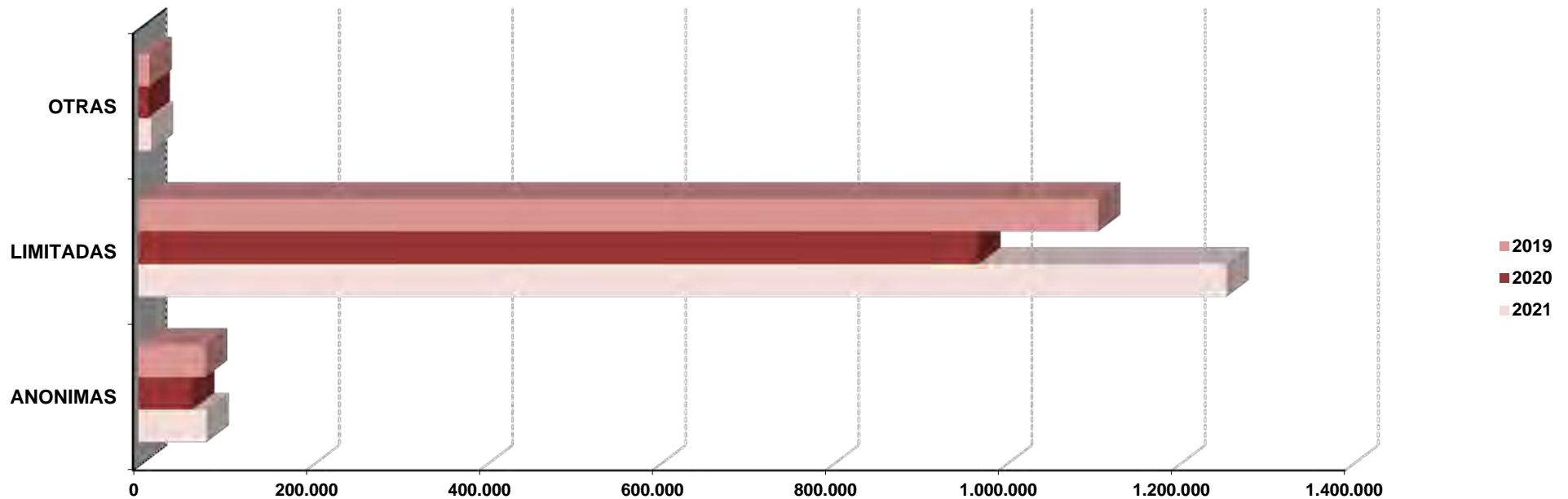
Depósitos por ejercicio económico

Depósitos de cuentas NACIONAL Ejercicios 2019-2021

Depósitos de cuentas ordinarios

AÑO	Totales	ANONIMAS	LIMITADAS	OTRAS
		Número	Número	Número
2021	1.349.530	78.637	1.256.662	14.231
2020	1.042.727	62.123	970.007	10.597
2019	1.197.897	76.740	1.108.322	12.835

Número de depósitos de cuentas ordinarios por forma social en los 3 últimos años



Depósitos de cuentas

AUTONOMÍAS

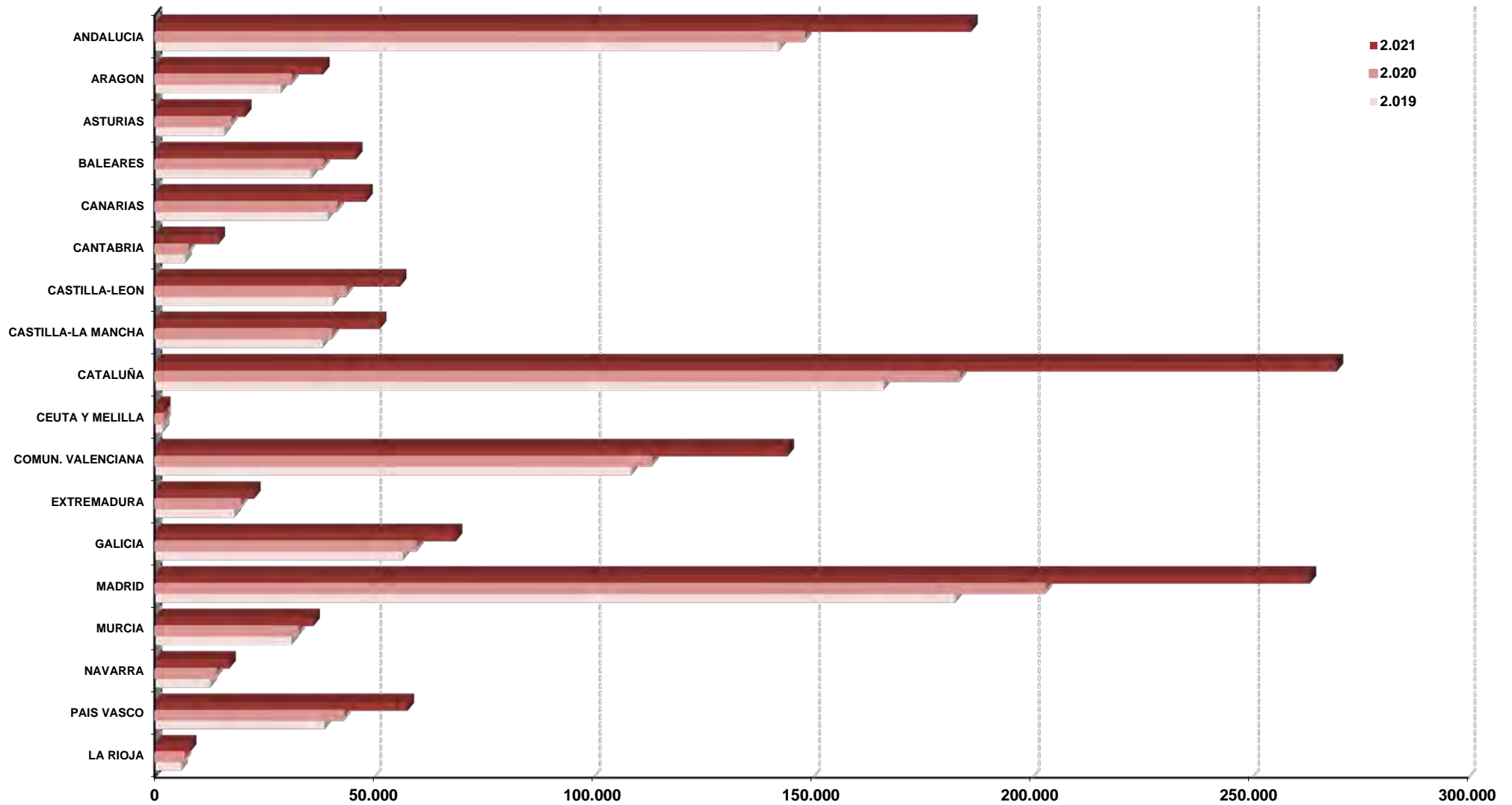
Ejercicio 2021

Depósitos de cuentas ordinarios

AUTONOMIA	Totales	ANONIMAS		LIMITADAS		OTRAS
		Número		Número		Número
ANDALUCIA	185.959	6.396		178.832		731
ARAGON	38.361	2.327		35.458		576
ASTURIAS	20.625	1.368		19.068		189
BALEARES	45.880	2.697		43.000		183
CANARIAS	48.201	2.116		45.604		481
CANTABRIA	14.571	844		13.702		25
CASTILLA-LEON	55.870	3.117		52.507		246
CASTILLA-LA MANCHA	51.291	2.089		48.914		288
CATALUÑA	269.246	18.228		245.101		5.917
CEUTA Y MELILLA	2.137	156		1.962		19
COMUN. VALENCIANA	144.168	4.967		138.186		1.015
EXTREMADURA	22.658	1.050		21.279		329
GALICIA	68.624	2.537		65.307		780
MADRID	263.093	22.720		237.572		2.801
MURCIA	36.164	1.247		34.717		200
NAVARRA	17.026	1.116		15.820		90
PAIS VASCO	57.616	5.044		52.249		323
LA RIOJA	8.040	618		7.384		38
TOTALES	1.349.530	78.637		1.256.662		14.231

Depósitos de cuentas AUTONOMÍAS Ejercicio 2021

Comparativa de depósitos de cuentas en los 3 últimos años



Depósitos de cuentas

PROVINCIAS

Ejercicio 2021

Depósitos de cuentas ordinarios

PROVINCIA	Totales	ANONIMAS		LIMITADAS		OTRAS
		Número	Número	Número	Número	
ALAVA	8.300	870	7.396	34		
ALBACETE	13.713	646	12.966	101		
ALICANTE	51.500	1.366	49.982	152		
ALMERIA	19.494	691	18.746	57		
AVILA	3.678	157	3.511	10		
BADAJOS	16.267	718	15.337	212		
BALEARES	45.880	2.697	43.000	183		
BARCELONA	203.361	14.366	183.379	5.616		
BURGOS	7.614	551	6.977	86		
CACERES	6.391	332	5.942	117		
CADIZ	19.490	734	18.696	60		
CASTELLON	18.104	759	17.217	128		
CIUDAD REAL	12.546	401	12.088	57		
CORDOBA	15.145	599	14.497	49		
LA CORUÑA	28.663	1.046	27.297	320		
CUENCA	4.949	158	4.755	36		
GERONA	30.101	1.943	28.121	37		
GRANADA	18.234	548	17.619	67		
GUADALAJARA	4.114	239	3.856	19		
GUIPUZCOA	18.179	1.426	16.633	120		
HUELVA	9.936	363	9.486	87		
HUESCA	6.889	391	6.427	71		
JAEN	8.952	318	8.600	34		
LEON	10.896	593	10.284	19		
LERIDA	15.207	746	14.334	127		
LA RIOJA	8.040	618	7.384	38		

Depósitos de cuentas PROVINCIAS Ejercicio 2021

PROVINCIA	Totales		ANONIMAS		LIMITADAS		OTRAS
		Número		Número		Número	
LUGO	7.820	205		7.325		290	
MADRID	263.093	22.720		237.572		2.801	
MALAGA	52.593	1.613		50.865		115	
MURCIA	36.164	1.247		34.717		200	
NAVARRA	17.026	1.116		15.820		90	
ORENSE	6.955	307		6.620		28	
ASTURIAS	20.625	1.368		19.068		189	
PALENCIA	3.183	169		3.000		14	
LAS PALMAS	24.522	1.209		23.140		173	
PONTEVEDRA	25.186	979		24.065		142	
SALAMANCA	7.333	300		7.009		24	
TENERIFE	23.679	907		22.464		308	
CANTABRIA	14.571	844		13.702		25	
SEGOVIA	4.844	292		4.531		21	
SEVILLA	42.115	1.530		40.323		262	
SORIA	2.776	190		2.562		24	
TARRAGONA	20.577	1.173		19.267		137	
TERUEL	4.750	261		4.440		49	
TOLEDO	15.969	645		15.249		75	
VALENCIA	74.564	2.842		70.987		735	
VALLADOLID	12.033	731		11.265		37	
VIZCAYA	31.137	2.748		28.220		169	
ZAMORA	3.513	134		3.368		11	
ZARAGOZA	26.722	1.675		24.591		456	
CEUTA	1.197	112		1.074		11	
MELILLA	940	44		888		8	
TOTALES	1.349.530	78.637		1.256.662		14.231	

Depósitos de cuentas consolidadas

AUTONOMÍAS

Ejercicio 2021

Depósitos de cuentas consolidadas

AUTONOMIA	Totales	ANONIMAS		LIMITADAS		OTRAS
		Número	Número	Número	Número	
ANDALUCIA	408	108	288		12	
ARAGON	146	51	85		10	
ASTURIAS	48	25	23		0	
BALEARES	79	34	43		2	
CANARIAS	94	37	57		0	
CANTABRIA	49	16	33		0	
CASTILLA-LEON	105	27	75		3	
CASTILLA-LA MANCHA	76	20	53		3	
CATALUÑA	896	321	538		37	
CEUTA Y MELILLA	1	0	1		0	
COMUN. VALENCIANA	393	111	277		5	
EXTREMADURA	45	17	26		2	
GALICIA	202	73	129		0	
MADRID	1.317	497	793		27	
MURCIA	87	28	57		2	
NAVARRA	63	25	36		2	
PAIS VASCO	288	104	175		9	
LA RIOJA	30	17	13		0	
TOTALES	4.327	1.511	2.702		114	

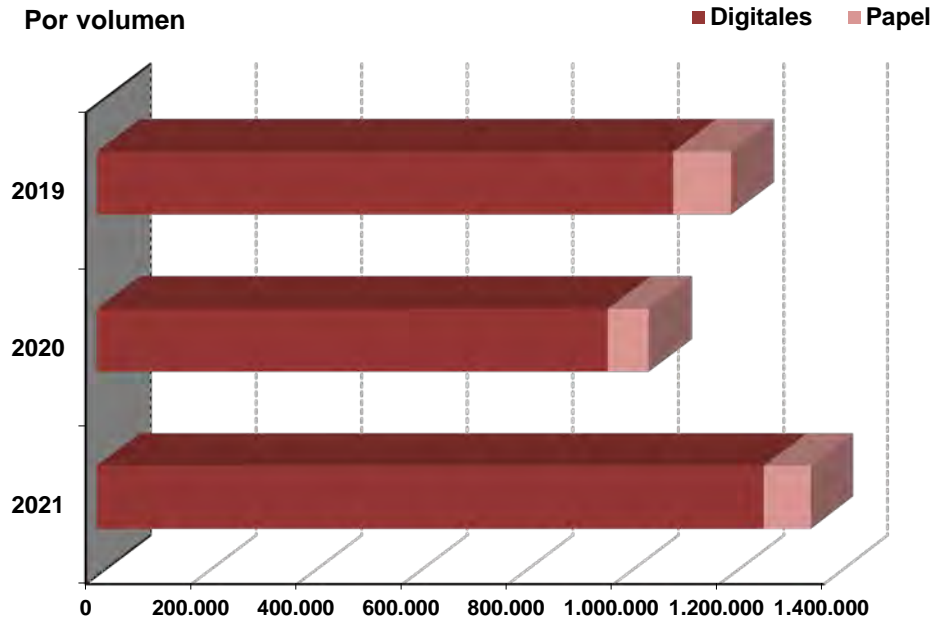
Depósitos de cuentas digitales NACIONAL Ejercicios 2019-2021

Depósitos de cuentas digitales

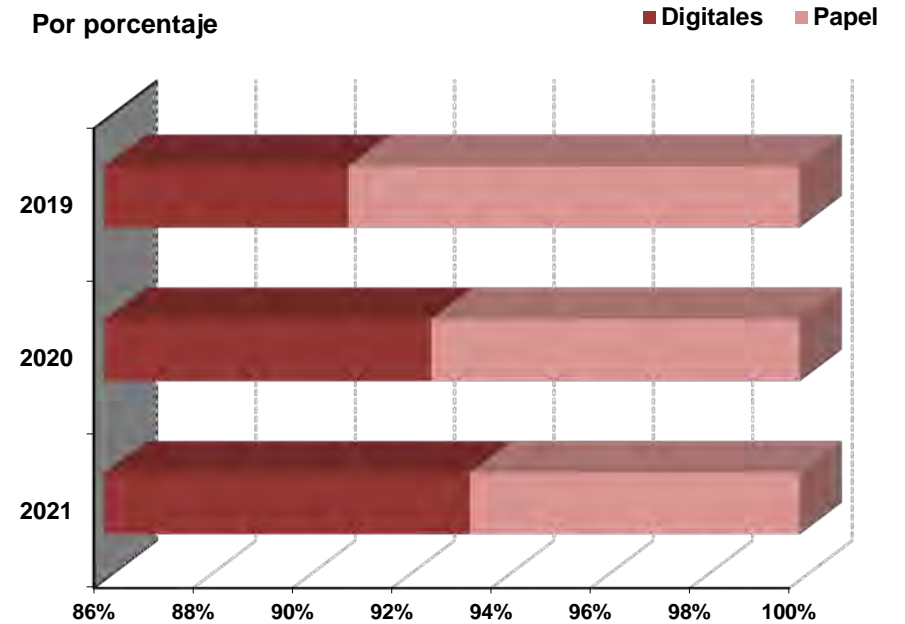
AÑO	Totales	ANONIMAS		LIMITADAS		OTRAS	
		Número	Número	Número	Número		
2021	1.263.968	68.518	1.184.031	11.419			
2020	968.280	53.668	906.323	8.289			
2019	1.092.496	63.780	1.019.046	9.670			

Evolución de los depósitos de cuentas digitales en los 3 últimos años

Por volumen



Por porcentaje



Depósitos de cuentas digitales

AUTONOMÍAS

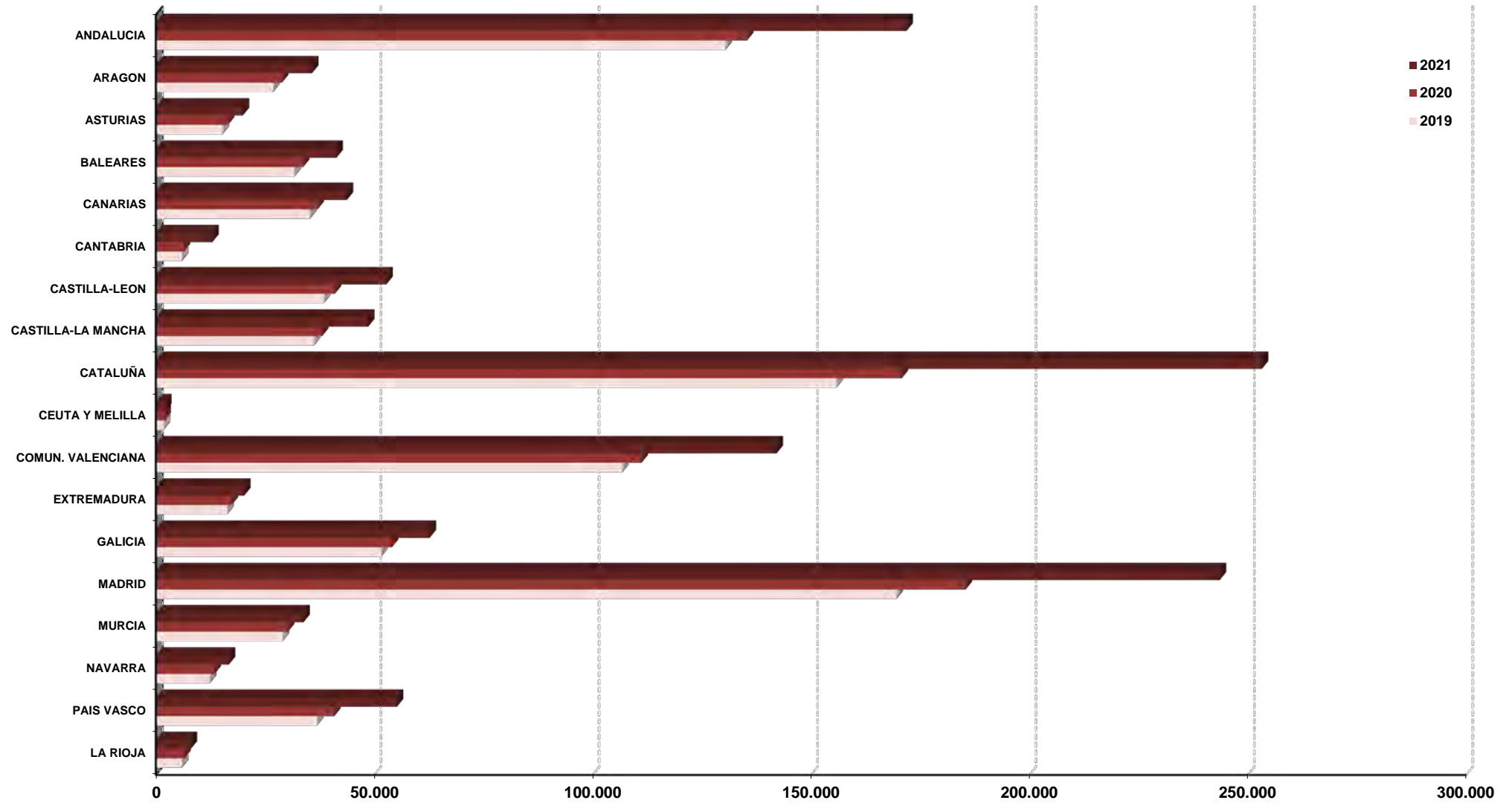
Ejercicio 2021

Depósitos de cuentas digitales

AUTONOMIA	Totales	ANONIMAS		LIMITADAS		OTRAS
		Número		Número		Número
ANDALUCIA	171.830	5.648		165.576		606
ARAGON	35.710	2.033		33.218		459
ASTURIAS	19.872	1.281		18.432		159
BALEARES	41.324	2.227		38.948		149
CANARIAS	43.698	1.794		41.494		410
CANTABRIA	12.892	723		12.150		19
CASTILLA-LEON	52.738	2.873		49.645		220
CASTILLA-LA MANCHA	48.564	1.924		46.380		260
CATALUÑA	253.212	15.903		232.008		5.301
CEUTA Y MELILLA	2.108	152		1.937		19
COMUN. VALENCIANA	142.095	4.875		136.297		923
EXTREMADURA	20.184	860		19.076		248
GALICIA	62.654	2.072		59.889		693
MADRID	243.553	18.510		223.555		1.488
MURCIA	33.758	1.174		32.451		133
NAVARRA	16.683	1.085		15.516		82
PAIS VASCO	55.151	4.776		50.158		217
LA RIOJA	7.942	608		7.301		33
TOTALES	1.263.968	68.518		1.184.031		11.419

Depósitos de cuentas digitales **AUTONOMÍAS** Ejercicio 2021

Evolución de los depósitos de cuentas digitales en los 3 últimos años



Depósitos de cuentas digitales PROVINCIAS Ejercicio 2021

Depósitos de cuentas digitales

PROVINCIA	Totales	ANONIMAS		LIMITADAS		OTRAS
		Número	Número	Número	Número	
ALAVA	8.186	856	7.296	34		
ALBACETE	12.829	570	12.166	93		
ALICANTE	51.367	1.360	49.872	135		
ALMERIA	18.160	622	17.500	38		
AVILA	3.607	149	3.448	10		
BADAJOS	13.883	542	13.197	144		
BALEARES	41.324	2.227	38.948	149		
BARCELONA	189.024	12.237	171.753	5.034		
BURGOS	7.047	508	6.462	77		
CACERES	6.301	318	5.879	104		
CADIZ	18.853	676	18.126	51		
CASTELLON	17.716	745	16.870	101		
CIUDAD REAL	12.234	397	11.782	55		
CORDOBA	14.326	543	13.741	42		
LA CORUÑA	25.528	796	24.466	266		
CUENCA	4.502	142	4.324	36		
GERONA	29.287	1.855	27.402	30		
GRANADA	15.968	467	15.445	56		
GUADALAJARA	3.817	210	3.589	18		
GUIPUZCOA	17.810	1.401	16.323	86		
HUELVA	8.317	277	7.966	74		
HUESCA	6.729	377	6.288	64		
JAEN	8.663	299	8.334	30		
LEON	9.761	512	9.233	16		
LERIDA	14.829	694	14.023	112		
LA RIOJA	7.942	608	7.301	33		

Depósitos de cuentas digitales

PROVINCIAS

Ejercicio 2021

PROVINCIA	Totales		ANONIMAS		LIMITADAS		OTRAS
		Número		Número		Número	
LUGO	7.553	172		7.115		266	
MADRID	243.553	18.510		223.555		1.488	
MALAGA	48.956	1.461		47.402		93	
MURCIA	33.758	1.174		32.451		133	
NAVARRA	16.683	1.085		15.516		82	
ORENSE	6.574	265		6.283		26	
ASTURIAS	19.872	1.281		18.432		159	
PALENCIA	3.094	161		2.921		12	
LAS PALMAS	22.097	1.050		20.893		154	
PONTEVEDRA	22.999	839		22.025		135	
SALAMANCA	6.582	251		6.308		23	
TENERIFE	21.601	744		20.601		256	
CANTABRIA	12.892	723		12.150		19	
SEGOVIA	4.718	286		4.414		18	
SEVILLA	38.587	1.303		37.062		222	
SORIA	2.687	171		2.494		22	
TARRAGONA	20.072	1.117		18.830		125	
TERUEL	4.654	250		4.360		44	
TOLEDO	15.182	605		14.519		58	
VALENCIA	73.012	2.770		69.555		687	
VALLADOLID	11.852	708		11.111		33	
VIZCAYA	29.155	2.519		26.539		97	
ZAMORA	3.390	127		3.254		9	
ZARAGOZA	24.327	1.406		22.570		351	
CEUTA	1.184	109		1.064		11	
MELILLA	924	43		873		8	
TOTALES	1.263.968	68.518		1.184.031		11.419	

Soporte de Depósitos

AUTONOMÍAS

Ejercicio 2021

Depósitos de cuentas en papel, soporte digital y telemáticos

AUTONOMIA	Totales Total	Papel		Soporte digital		Telemáticos	
		Cantidad	%	Cantidad	%	Cantidad	%
ANDALUCIA	185.959	14.129	8	10.663	6	161.167	87
ARAGON	38.361	2.651	7	632	2	35.078	91
ASTURIAS	20.625	753	4	876	4	18.996	92
BALEARES	45.880	4.556	10	573	1	40.751	89
CANARIAS	48.201	4.503	9	3.896	8	39.802	83
CANTABRIA	14.571	1.679	12	192	1	12.700	87
CASTILLA-LEON	55.870	3.132	6	1.747	3	50.991	91
CASTILLA-LA MANCHA	51.291	2.727	5	2.349	5	46.215	90
CATALUÑA	269.246	16.034	6	7.755	3	245.457	91
CEUTA Y MELILLA	2.137	29	1	147	7	1.961	92
COMUN. VALENCIANA	144.168	2.073	1	1.929	1	140.166	97
EXTREMADURA	22.658	2.474	11	1.416	6	18.768	83
GALICIA	68.624	5.970	9	1.037	2	61.617	90
MADRID	263.093	19.540	7	7.434	3	236.119	90
MURCIA	36.164	2.406	7	597	2	33.161	92
NAVARRA	17.026	343	2	263	2	16.420	96
PAIS VASCO	57.616	2.465	4	2.118	4	53.033	92
LA RIOJA	8.040	98	1	125	2	7.817	97
TOTALES	1.349.530	85.562	6	43.749	3	1.220.219	90

Soporte de Depósitos AUTONOMÍAS Ejercicio 2021

Depósitos en papel, telemáticos y soporte digital



Soporte de Depósitos

PROVINCIAS

Ejercicio 2021

Depósitos de cuentas en papel, soporte digital y telemáticos

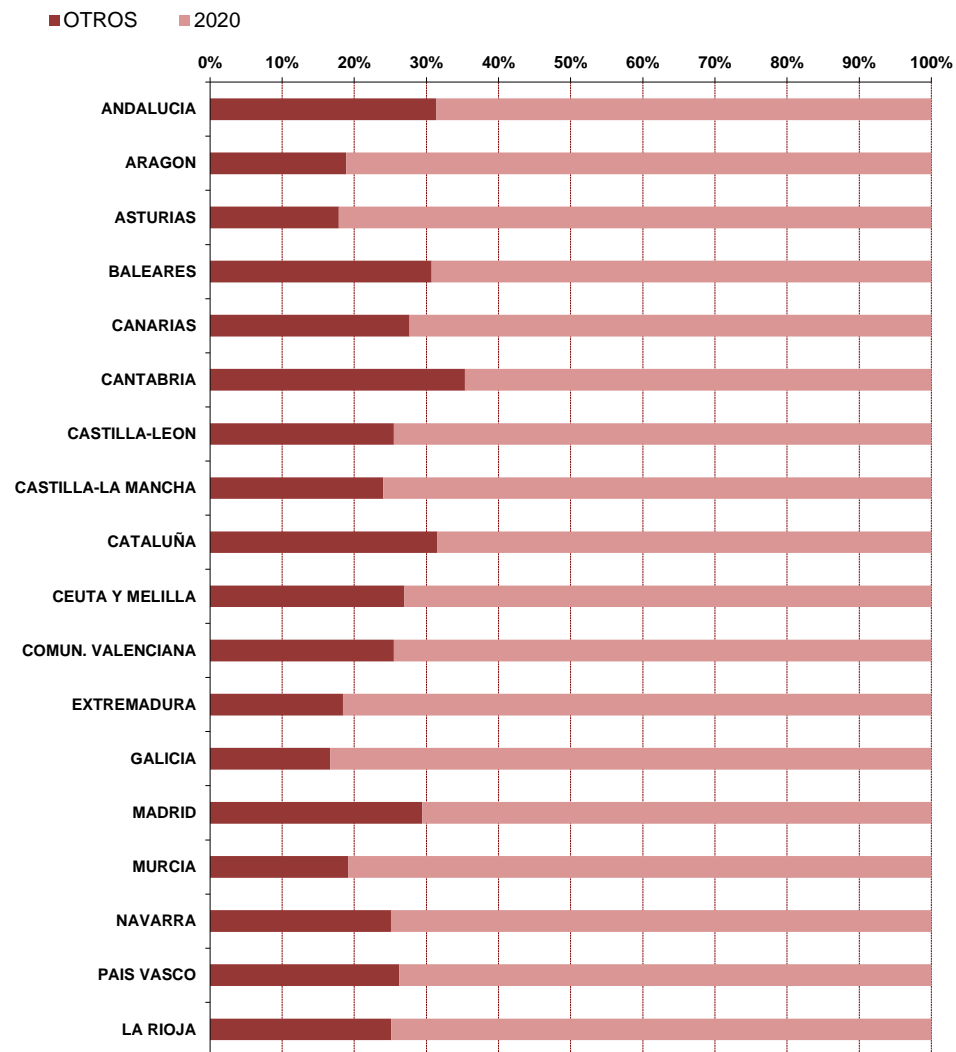
PROVINCIA	Totales	Papel		Soporte digital		Telemáticos	
		Cantidad	%	Cantidad	%	Cantidad	%
ALAVA	8.300	114	1	481	6	7.705	93
ALBACETE	13.713	884	6	1.006	7	11.823	86
ALICANTE	51.500	133	0	518	1	50.849	99
ALMERIA	19.494	1.334	7	1.422	7	16.738	86
AVILA	3.678	71	2	149	4	3.458	94
BADAJOS	16.267	2.384	15	941	6	12.942	80
BALEARES	45.880	4.556	10	573	1	40.751	89
BARCELONA	203.361	14.337	7	7.057	3	181.967	89
BURGOS	7.614	567	7	273	4	6.774	89
CACERES	6.391	90	1	475	7	5.826	91
CADIZ	19.490	637	3	1.198	6	17.655	91
CASTELLON	18.104	388	2	305	2	17.411	96
CIUDAD REAL	12.546	312	2	600	5	11.634	93
CORDOBA	15.145	819	5	721	5	13.605	90
LA CORUÑA	28.663	3.135	11	386	1	25.142	88
CUENCA	4.949	447	9	52	1	4.450	90
GERONA	30.101	814	3	300	1	28.987	96
GRANADA	18.234	2.266	12	1.040	6	14.928	82
GUADALAJARA	4.114	297	7	240	6	3.577	87
GUIPUZCOA	18.179	369	2	729	4	17.081	94
HUELVA	9.936	1.619	16	1.381	14	6.936	70
HUESCA	6.889	160	2	27	0	6.702	97
JAEN	8.952	289	3	63	1	8.600	96
LEON	10.896	1.135	10	486	4	9.275	85
LERIDA	15.207	378	2	110	1	14.719	97
LA RIOJA	8.040	98	1	125	2	7.817	97

Soporte de Depósitos PROVINCIAS Ejercicio 2021

PROVINCIA	Totales	Papel		Soporte digital		Telemáticos	
		Cantidad	%	Cantidad	%	Cantidad	%
LUGO	7.820	267	3	71	1	7.482	96
MADRID	263.093	19.540	7	7.434	3	236.119	90
MALAGA	52.593	3.637	7	2.702	5	46.254	88
MURCIA	36.164	2.406	7	597	2	33.161	92
NAVARRA	17.026	343	2	263	2	16.420	96
ORENSE	6.955	381	5	94	1	6.480	93
ASTURIAS	20.625	753	4	876	4	18.996	92
PALENCIA	3.183	89	3	50	2	3.044	96
LAS PALMAS	24.522	2.425	10	2.107	9	19.990	82
PONTEVEDRA	25.186	2.187	9	486	2	22.513	89
SALAMANCA	7.333	751	10	500	7	6.082	83
TENERIFE	23.679	2.078	9	1.789	8	19.812	84
CANTABRIA	14.571	1.679	12	192	1	12.700	87
SEGOVIA	4.844	126	3	46	1	4.672	96
SEVILLA	42.115	3.528	8	2.136	5	36.451	87
SORIA	2.776	89	3	51	2	2.636	95
TARRAGONA	20.577	505	2	288	1	19.784	96
TERUEL	4.750	96	2	138	3	4.516	95
TOLEDO	15.969	787	5	451	3	14.731	92
VALENCIA	74.564	1.552	2	1.106	1	71.906	96
VALLADOLID	12.033	181	2	114	1	11.738	98
VIZCAYA	31.137	1.982	6	908	3	28.247	91
ZAMORA	3.513	123	4	78	2	3.312	94
ZARAGOZA	26.722	2.395	9	467	2	23.860	89
CEUTA	1.197	13	1	12	1	1.172	98
MELILLA	940	16	2	135	14	789	84
TOTALES	1.349.530	85.562	6	43.749	3	1.220.219	90

Depósitos por ejercicio económico AUTONOMÍAS Ejercicio 2021

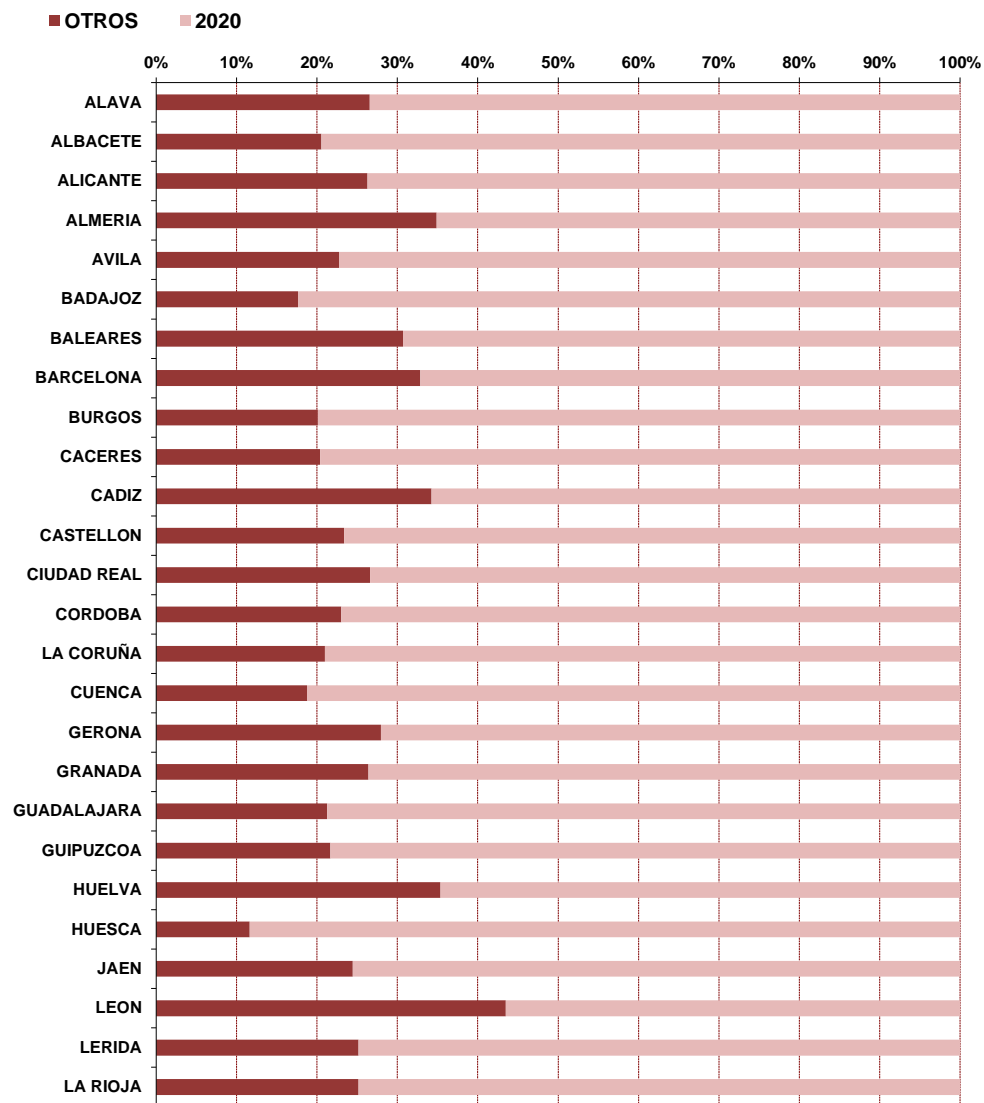
AUTONOMIA	PORCENTAJE (%)		NUMERO	
	OTROS	2020	OTROS	2020
ANDALUCIA	31,39	68,61	58.379	127.580
ARAGON	18,86	81,14	7.235	31.126
ASTURIAS	17,84	82,16	3.679	16.946
BALEARES	30,72	69,28	14.095	31.785
CANARIAS	27,67	72,33	13.336	34.865
CANTABRIA	35,32	64,68	5.147	9.424
CASTILLA-LEON	25,49	74,51	14.239	41.631
CASTILLA-LA MANCHA	24,03	75,97	12.323	38.968
CATALUÑA	31,47	68,53	84.724	184.522
CEUTA Y MELILLA	26,95	73,05	576	1.561
COMUN. VALENCIANA	25,47	74,53	36.719	107.449
EXTREMADURA	18,43	81,57	4.175	18.483
GALICIA	16,65	83,35	11.424	57.200
MADRID	29,43	70,57	77.434	185.659
MURCIA	19,14	80,86	6.921	29.243
NAVARRA	25,07	74,93	4.269	12.757
PAIS VASCO	26,25	73,75	15.122	42.494
LA RIOJA	25,15	74,85	2.022	6.018
TOTALES	27,55	72,45	371.819	977.711



Depósitos por ejercicio económico **PROVINCIAS** **Ejercicio 2021**

Depósitos por ejercicio económico

AUTONOMIA	PORCENTAJE		NUMERO	
	OTROS	2020	OTROS	2020
ALAVA	26,54	73,46	2.203	6.097
ALBACETE	20,56	79,44	2.819	10.894
ALICANTE	26,26	73,74	13.526	37.974
ALMERIA	34,87	65,13	6.798	12.696
AVILA	22,73	77,27	836	2.842
BADAJOS	17,66	82,34	2.872	13.395
BALEARES	30,72	69,28	14.095	31.785
BARCELONA	32,87	67,13	66.836	136.525
BURGOS	20,12	79,88	1.532	6.082
CACERES	20,39	79,61	1.303	5.088
CADIZ	34,24	65,76	6.673	12.817
CASTELLON	23,39	76,61	4.234	13.870
CIUDAD REAL	26,61	73,39	3.339	9.207
CORDOBA	23,00	77,00	3.484	11.661
LA CORUÑA	20,97	79,03	6.012	22.651
CUENCA	18,77	81,23	929	4.020
GERONA	27,94	72,06	8.411	21.690
GRANADA	26,39	73,61	4.812	13.422
GUADALAJARA	21,24	78,76	874	3.240
GUIPUZCOA	21,68	78,32	3.941	14.238
HUELVA	35,38	64,62	3.515	6.421
HUESCA	11,64	88,36	802	6.087
JAEN	24,45	75,55	2.189	6.763
LEON	43,47	56,53	4.737	6.159
LERIDA	25,15	74,85	3.824	11.383
LA RIOJA	25,15	74,85	2.022	6.018



Depósitos por ejercicio económico **PROVINCIAS** **Ejercicio 2021**

AUTONOMIA	PORCENTAJE		NUMERO	
	OTROS	2020	OTROS	2020
LUGO	10,68	89,32	835	6.985
MADRID	29,43	70,57	77.434	185.659
MALAGA	29,81	70,19	15.679	36.914
MURCIA	19,14	80,86	6.921	29.243
NAVARRA	25,07	74,93	4.269	12.757
ORENSE	15,92	84,08	1.107	5.848
ASTURIAS	17,84	82,16	3.679	16.946
PALENCIA	18,76	81,24	597	2.586
LAS PALMAS	28,90	71,10	7.086	17.436
PONTEVEDRA	13,78	86,22	3.470	21.716
SALAMANCA	14,73	85,27	1.080	6.253
TENERIFE	26,39	73,61	6.250	17.429
CANTABRIA	35,32	64,68	5.147	9.424
SEGOVIA	29,64	70,36	1.436	3.408
SEVILLA	36,16	63,84	15.229	26.886
SORIA	31,63	68,37	878	1.898
TARRAGONA	27,47	72,53	5.653	14.924
TERUEL	23,20	76,80	1.102	3.648
TOLEDO	27,32	72,68	4.362	11.607
VALENCIA	25,43	74,57	18.959	55.605
VALLADOLID	20,08	79,92	2.416	9.617
VIZCAYA	28,83	71,17	8.978	22.159
ZAMORA	20,69	79,31	727	2.786
ZARAGOZA	19,95	80,05	5.331	21.391
CEUTA	26,73	73,27	320	877
MELILLA	27,23	72,77	256	684
TOTALES	27,55	72,45	371.819	977.711

