

ESTADÍSTICA MERCANTIL

EJERCICIO
2022



Registradores DE ESPAÑA

Índice

1	INTRODUCCIÓN	2
2	CONSTITUCIONES	15
3	EXTINCIONES	30
4	PÁGINAS WEB CORPORATIVAS INSCRITAS	35
5	AMPLIACIONES DE CAPITAL	40
6	REDUCCIONES DE CAPITAL	48
7	EMISIÓN DE OBLIGACIONES	53
8	FUSIONES POR ABSORCIÓN	58
9	FUSIONES POR UNIÓN	64
10	ESCISIONES TOTALES	70
11	ESCISIONES PARCIALES	76
12	SEGREGACIONES	82
13	CESIONES GLOBALES DE ACTIVO/PASIVO	88
14	DECLARACIONES CONCURSALES	94
15	ACUERDOS EXTRAJUDICIALES DE PAGOS	99
16	SOCIEDADES UNIPERSONALES	104
17	ÓRGANOS DE ADMINISTRACIÓN	108
18	DEPÓSITO DE CUENTAS	111

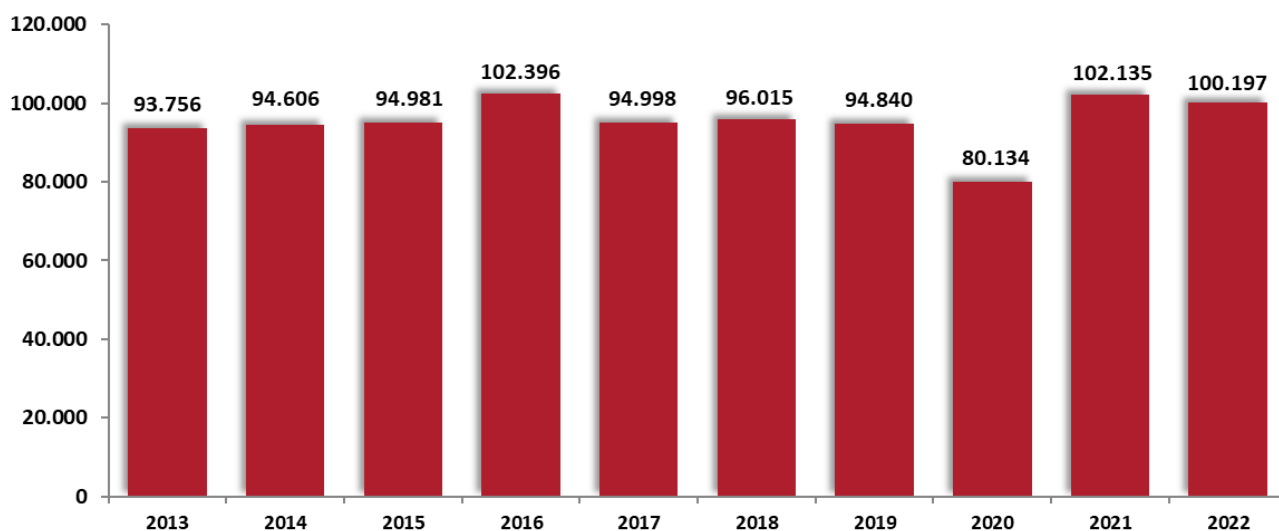
Introducción

Presentamos el anuario estadístico mercantil del Colegio de Registradores, que intenta contribuir a una mejor comprensión de la situación del entorno societario-mercantil en nuestro país. Se han analizado determinadas magnitudes que estimamos correlacionadas con la evolución del ciclo económico, que emanan de ciertos actos registrales obtenidos de los Registros Mercantiles.

Como viene siendo habitual, podremos observar seis áreas que concretan y agrupan las diferentes variables elegidas: las relacionadas con la población societaria (constituciones, extinciones, dominios inscritos, declaraciones y pérdidas de unipersonalidad, así como traslados de sede social); indicadores de capitalización (ampliaciones/reducciones de capital y emisiones de obligaciones); operaciones corporativas (fusiones, escisiones, segregaciones y cesiones de activo/pasivo); procedimientos concursales y acuerdos extrajudiciales de pagos; órganos de administración (consejo y administradores); y por último, depósitos de cuentas.

Los avances mensuales publicados trimestralmente en el Portal Estadístico Registral, junto con el presente y anteriores anuarios, permiten ver con más detalle la evolución temporal de las características y comportamiento de las sociedades mercantiles españolas. [Enlace Web](#)

Constituciones de Sociedades



El primero de los indicadores que nos muestra el estado de ánimo de las empresas españolas es el número de **constituciones de sociedades mercantiles**. En valores absolutos, en 2022 se constituyeron 100.197 sociedades, un 1,90% menos que en el año anterior. En años anteriores se había producido una estabilización en torno a las 95.000 constituciones, a excepción de 2020 a causa de la pandemia. Con este dato se superan por segundo año consecutivo las 100.000 operaciones, cifra que solamente fue alcanzada en 2016 durante la última década. Atendiendo a la **forma societaria** elegida en el momento de la constitución, de nuevo, las sociedades de responsabilidad limitada mantienen su predominio, con el 98,50% del total, mientras que las sociedades anónimas se mantienen alrededor del 0,40%. Como se ha advertido en otros años, esta distribución de la forma social elegida para abordar un nuevo proyecto empresarial es totalmente estructural en nuestra economía, donde la empresa media es de baja capitalización y pequeña dimensión, por lo que una sociedad de responsabilidad limitada se adecúa perfectamente a estas características.

Del total de constituciones, en 1.061 casos se ha elegido una forma societaria diferente a sociedad anónima o limitada (esto es, sociedades colectivas, sociedades comanditarias, sociedades de garantía recíproca, FIM o FIAMM, agrupaciones de interés económico u otras formas sociales), que en términos absolutos suponen un 1,06% del total, incrementándose ligeramente respecto al año anterior (0,91%). Tal vez sea destacable que el conjunto de agrupaciones de interés económico (703) y las Sociedades Civiles (151) aglutinan más del 80% de estas otras tipologías societarias. Por último, respecto a negocios transnacionales, en 2022 se han inscrito 162 sucursales de sociedades extranjeras constituidas en nuestro país, cifra ligeramente inferior a las 174 alcanzadas en 2021.

En la siguiente tabla intentamos ver si existe correlación entre nuestra magnitud registral de referencia, la constitución de sociedades mercantiles, y otras magnitudes macroeconómicas básicas (PIB, la formación bruta de capital fijo, y la inversión en bienes de equipo).

TASAS DE VARIACIÓN ANUALES				
EJERCICIOS	NÚMERO DE SOCIEDADES CONSTITUIDAS	PIB (*)	FORMACIÓN BRUTA DE CAPITAL FIJO (*)	FBCF. MAQUINARIA Y BIENES DE EQUIPO (*)
2018	1,07	2,21	4,72	-0,24
2019	-1,2	1,47	3,03	0,51
2020	-15,5	-9,46	-7,46	-3,82
2021	27,5	6,62	-1,70	-3,33
2022	-1,9	2,68	1,99	-0,89

Fuente: RR.MM. e INE

- Contabilidad Nacional Trimestral de España. Base 2015. Producto Interior Bruto a Precios de Mercado. Demanda (índices de volumen encadenados). Datos corregidos de efectos estacionales y de calendario.

* Desde 2020 Datos Provisionales.

La desaceleración de la actividad entre 2018 y 2019 se incrementó drásticamente en 2020 debido a la pandemia, produciendo la mayor caída de la serie histórica, con un descenso del 15,5% en las empresas constituidas, descendiendo también de manera importante el PIB y los indicadores de inversión: la formación bruta de capital fijo y la parte del mismo indicador correspondiente a maquinaria y bienes de equipo. Desde entonces, la situación económica ha cambiado de tendencia, destacando los importantes repuntes del PIB, que en 2022, se incrementó el 2,68%, al igual que la formación bruta de capital fijo (1,99%), mientras que maquinaria y bienes de equipo descendió ligeramente (0,89%). Esta clara regeneración del tejido económico español en los últimos años, ayudado por el estímulo que suponen los importantes fondos europeos destinados a la recuperación económica, ha mostrado su correlación con las empresas creadas, aunque el impacto de la guerra y la consecuente crisis energética han ralentizado claramente el crecimiento del PIB en 2022 y han hecho descender ligeramente las empresas constituidas, aunque acumulan ya dos años consecutivos por encima de las 100.000 empresas creadas en España, lo que supone un 5,6% más que en 2019, año anterior a la pandemia.

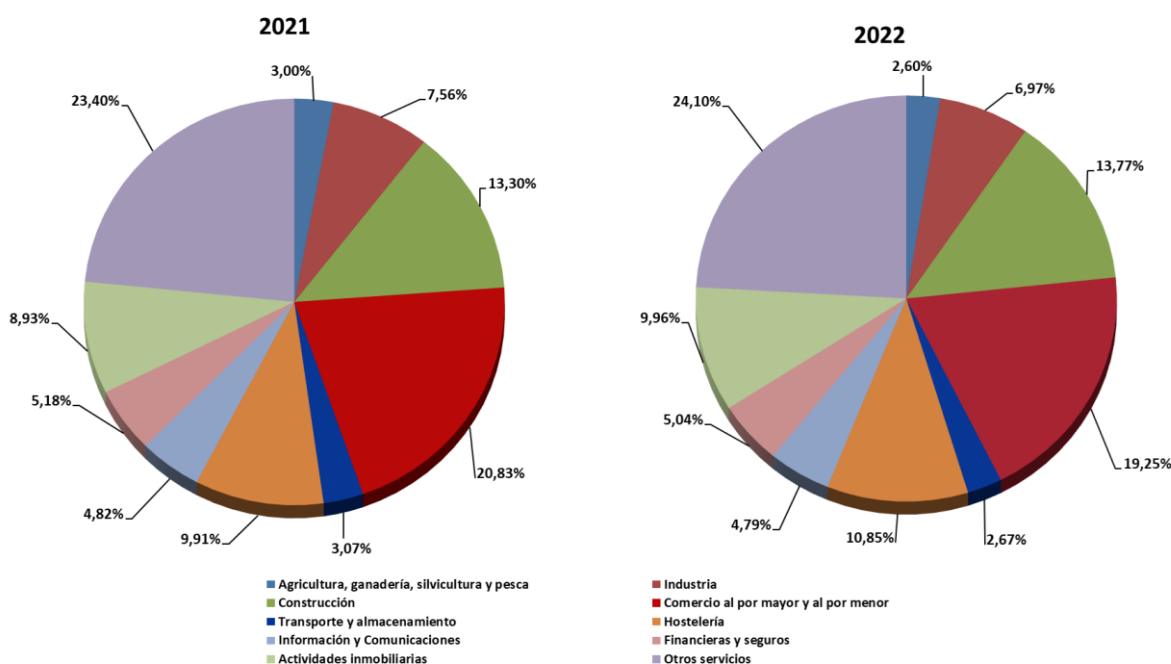
Desglosando los resultados por comunidades autónomas, el comportamiento este año es completamente uniforme, con descensos en casi todas las Autonomías. La distribución por Comunidades se mantiene como en años anteriores; en cabeza se encuentra la Comunidad de Madrid con 23.259 constituciones (23.991 en 2021), seguida por Cataluña con 19.035 (19.279 en 2021) y Andalucía con 17.304 (17.581 en 2021). En cuarto lugar, se sitúa la Comunidad Valenciana con 11.966 constituciones (11.925 en 2021), siendo las Ciudades Autónomas de Ceuta y Melilla las que menos sociedades nuevas inscribieron; con un total de 171 entre ambas poblaciones.

Se observa, por lo tanto, una tendencia negativa en 2022 respecto al año anterior, en el que se produjeron fuertes incrementos comparado con 2020, muy afectado por la ralentización de la economía durante la crisis sanitaria. Esta situación negativa se puede confirmar en el número de constituciones de todas las Comunidades Autónomas, con una

variabilidad importante entre ellas. Por orden, disminuyen más en Navarra (-14,90%), seguida de Murcia (-11,98%), Asturias (-10,31%), La Rioja (-5,80%), Cantabria (-5,16%), Castilla-La Mancha (-5,14%) y Castilla y León (-4,78%). Los tres territorios con incrementos han sido Baleares (10,34%), Canarias (4,82%), y Comunidad Valenciana (0,34%).

CONSTITUCIONES POR COMUNIDAD AUTÓNOMA		
COMUNIDADES AUTÓNOMAS	AÑO 2022	VARIACIÓN (%) 2021-2022
Andalucía	17.304	-1,58
Aragón	1.839	-4,62
Asturias	1.148	-10,31
Baleares	3.832	10,34
Canarias	3.850	4,82
Cantabria	772	-5,16
Castilla y León	2.589	-4,78
Castilla-La Mancha	2.821	-5,14
Cataluña	19.035	-1,27
Ceuta y Melilla	171	-1,16
Comunidad Valenciana	11.966	0,34
Extremadura	1.138	-4,69
Galicia	3.835	-2,71
Madrid	23.259	-3,05
Murcia	2.403	-11,98
Navarra	748	-14,90
País Vasco	3.081	-2,16
La Rioja	406	-5,80
TOTAL NACIONAL	100.197	-1,90

En el siguiente gráfico podemos observar la distribución sectorial de actividad de las nuevas constituciones en los dos últimos años.



Esta distribución se muestra bastante estable año tras año, dado su carácter estructural. En 2022, el 43,35% de las nuevas constituciones se reparten prácticamente por igual entre Comercio y Otros servicios (no financieros, inmobiliarios o de comunicaciones), aunque con un ligero descenso en el comercio respecto al año anterior; el 10,85% pertenecen al sector de la Hostelería, incrementándose frente al año anterior, en el que supusieron el 9,91%; y finalmente, el 23,73% (22,23% en 2021) se lo reparten la Construcción y los Servicios inmobiliarios, que ocupan casi una de cada cuatro sociedades mercantiles creadas. Con relación a la evolución anual de los sectores anteriores, en 2022 aumentaron su peso relativo en las nuevas empresas creadas: las Actividades inmobiliarias, con un incremento del 11,55%; la Hostelería, con un aumento del 9,49%; la Construcción, con un 3,49%; y Otros servicios, con un 3,02%. En sentido contrario, han disminuido su peso relativo sobre las nuevas sociedades de forma más significativa, los siguientes sectores: Agricultura, ganadería, silvicultura y pesca, -13,42%; Transporte y almacenamiento, -12,85%, Industria, -7,85%; y Comercio, -7,61%.

Para terminar con las constituciones analizaremos a continuación los tiempos efectivos que conlleva su formalización, siempre teniendo en cuenta que más allá de la constitución legal de una sociedad mercantil, hay otra serie de trámites que deben llevarse a cabo antes del inicio de la actividad. Entre otros, están la obtención del NIF, la solicitud y obtención de las licencias municipales correspondientes, o, en el caso de tener empleados, las altas en la seguridad social y contratos necesarios. Por tanto, en nuestro análisis sólo podemos tener en cuenta el primero de los pasos, el alumbramiento de una sociedad mercantil con personalidad jurídica propia desde el punto de vista legal. Y como todo procedimiento legal, tiene diferentes fases.

PERÍODO DE TRAMITACIÓN (DÍAS DE MEDIA)					
TRAMITACIÓN TELEMÁTICA					
	CERTIF. NEGATIVA A ESCRITURA	ESCRITURA A PRESENTA.	CERTIF. NEG. A PRESENTA.	PRESENTA. A INSCRIPCIÓN	CERTIF. NEGATIVA A INSCRIPCIÓN
Andalucía	26,29	5,16	31,45	4,20	35,65
Aragón	27,71	3,13	30,84	5,25	36,09
Asturias	25,89	7,04	32,93	2,92	35,85
Baleares	27,32	3,08	30,41	8,06	38,47
Canarias	28,13	8,89	37,03	3,70	40,73
Cantabria	28,90	3,17	32,07	9,37	41,44
Castilla y León	27,72	3,26	30,98	3,05	34,04
Castilla-La Mancha	28,93	4,40	33,34	3,14	36,48
Cataluña	27,34	5,17	32,50	4,04	36,55
Ceuta y Melilla	34,96	1,79	36,75	8,43	45,18
Comunidad Valenciana	29,98	6,37	36,35	5,82	42,17
Extremadura	33,07	3,34	36,41	1,52	37,94
Galicia	33,06	4,20	37,26	5,78	43,04
Madrid	28,04	4,38	32,42	4,13	36,55
Murcia	32,89	4,66	37,54	5,09	42,64
Navarra	39,03	11,15	50,18	7,65	57,83
País Vasco	30,71	5,14	35,85	4,73	40,58
La Rioja	28,92	3,28	32,20	3,88	36,08
TOTALES	28,55	5,01	33,56	4,76	38,33

En primer lugar, los potenciales creadores de una sociedad deben comprobar que el nombre elegido para la misma es válido, no se encuentra en uso o entra en conflicto con otros existentes. Una vez comprobado este aspecto se debe redactar la escritura de constitución de la sociedad y presentarla en el Registro Mercantil correspondiente según el domicilio social elegido. Tras esto, el Registro Mercantil procederá al despacho de dicha escritura y la apertura de la hoja registral de la sociedad (inscripción) una vez sea verificada la validez legal de la misma (aspectos como la capacidad de los administradores nombrados para serlo, requerimientos de capital, estatutos sociales, etc.).

A partir de este procedimiento de tramitación se han definido los siguiente períodos: el tiempo que transcurre desde la emisión de la certificación negativa de denominación en el Registro Mercantil Central (respuesta a la consulta al RMC para comprobar la validez del nombre elegido) hasta la creación de la escritura de constitución (atribuible al notario); el que transcurre desde que la escritura está finalizada hasta que se presenta al Registro Mercantil correspondiente (atribuible también al notario o a los intervinientes); y, finalmente, aquél que discurre entre la presentación de la escritura en el RM y su inscripción (atribuible, esta vez sí, al Registro Mercantil). Todo este procedimiento se puede realizar de manera presencial o telemáticamente.

PERÍODO DE TRAMITACIÓN (DÍAS DE MEDIA)					
TRAMITACIÓN PRESENCIAL					
	CERTIF. NEGATIVA A ESCRITURA	ESCRITURA A PRESENTA.	CERTIF. NEG. A PRESENTA.	PRESENTA. A INSCRIPCIÓN	CERTIF. NEGATIVA A INSCRIPCIÓN
Andalucía	27,83	19,45	47,28	7,97	55,25
Aragón	27,95	16,61	44,57	5,59	50,15
Asturias	25,88	15,53	41,41	3,59	45,00
Baleares	27,63	17,30	44,92	11,72	56,65
Canarias	28,85	18,66	47,51	3,20	50,72
Cantabria	34,10	17,40	51,50	10,30	61,81
Castilla y León	31,69	16,54	48,23	6,65	54,88
Castilla-La Mancha	31,07	17,73	48,80	4,99	53,79
Cataluña	29,77	15,88	45,65	7,77	53,43
Ceuta y Melilla	22,22	33,27	55,49	7,11	62,59
Comunidad Valenciana	31,91	19,52	51,43	6,67	58,10
Extremadura	35,03	19,11	54,14	8,12	62,26
Galicia	29,57	13,07	42,63	5,98	48,61
Madrid	30,90	14,94	45,85	7,19	53,04
Murcia	32,03	22,18	54,21	6,00	60,22
Navarra	32,24	17,16	49,40	7,40	56,80
País Vasco	34,44	15,16	49,59	4,11	53,70
La Rioja	29,69	16,30	45,99	6,88	52,87
TOTALES	30,33	16,67	47,01	6,96	53,97

El tiempo medio de tramitación total en caso de tramitación telemática, que fue de 38,33 días, solamente 4,76 corresponden a la tramitación en el Registro Mercantil (5,19 en 2021), siendo el tiempo restante, 33,56 días, el que corresponde al período que va desde la emisión de la certificación negativa de denominación hasta la presentación de la escritura de constitución en el Registro Mercantil provincial correspondiente, atribuible, en principio, a causas ajenas al Registro. Por CC.AA. destacan Extremadura y Asturias, donde cuentan con tiempo medio de tramitación en el registro inferior a 3 días.

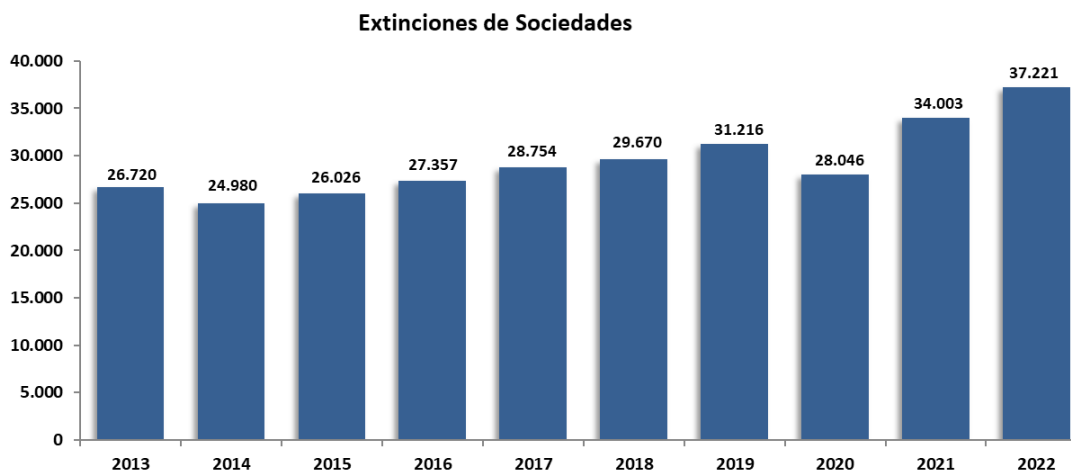
En el caso de las tramitaciones presenciales, lógicamente algo más dilatadas en el tiempo y mostradas en detalle en el cuadro siguiente, el tiempo medio total de tramitación fue de 53,97 días (54,44 en 2021), de los cuales 6,96 corresponden a la tramitación en el Registro Mercantil correspondiente (7,40 en 2021). Por CC.AA., diez de ellas presentaron tiempos medios inferiores a 7 días.

En relación a las **sociedades declaradas unipersonales**, tal y como puede verse en el gráfico siguiente, esta variable presenta una tendencia alcista continúa desde 2010, interrumpida en 2020 por la pandemia. En este último año se han alcanzado las 64.956 operaciones, lo que representa un incremento del 4,73% respecto a 2021. Dado que este acto mercantil es posible para cualquier sociedad, independientemente de su forma social, no es extraño que en su mayoría se realizasen sobre sociedades de responsabilidad limitada, casi el 98%, dado que es esta forma social la elegida de forma mayoritaria en nuestro país para la creación de empresas.



En 2022 la distribución del **tipo de estructura de los órganos de administración** en las sociedades mercantiles se mantiene absolutamente estable. Como en años anteriores, en las sociedades anónimas, el consejo de administración, con un 39% de los casos y el administrador único, con el 45%, son las estructuras de control preferidas, seguidas de administradores solidarios con el 13% y administradores mancomunados con el 3%. Caso de tratarse de una sociedad de responsabilidad limitada, el administrador único alcanza el 74% de los casos, seguido por los administradores solidarios con el 18%, administradores mancomunados con el 5%, y consejo de administración con el 3% restante.

Si consideramos a las **extinciones** como una variable que aproxima el número de sociedades que finalizan su actividad, en 2022 continúa la senda de incrementos que se vienen produciendo desde 2010 y que se interrumpió en 2020. Este año se registra el máximo histórico, alcanzando las 37.221 anuales, un 9,46% más que en el año anterior. Si nos fijamos en la proporción entre número de sociedades extinguidas y número de sociedades constituidas, aumenta respecto al año anterior, alcanzando el 37,15% (un 33,32% en 2021). Antes de la crisis de 2008 este porcentaje se situaba alrededor del 10%.



Por Comunidades Autónomas, la distribución es desigual a la existente en el número de constituciones, con valores de incremento en la mayoría de las Comunidades Autónomas. En cabeza se sitúan las comunidades de Madrid con 10.076 extinciones y Cataluña con 7.455, le sigue Andalucía con 4.253 y la Comunidad Valenciana con 4.144; suponiendo estas cuatro comunidades el 69,66% del total. Los mayores incrementos registrados respecto a 2021 se produjeron en Madrid (18,04%), seguido de las Ciudades Autónomas de Ceuta y Melilla (15,79%), Andalucía (13,17%), Canarias (12,91%) y Navarra (11,61%). Por otro lado, se produjeron descensos en País Vasco (-4,61%), Galicia (-4,25%) y La Rioja (-2,01%).

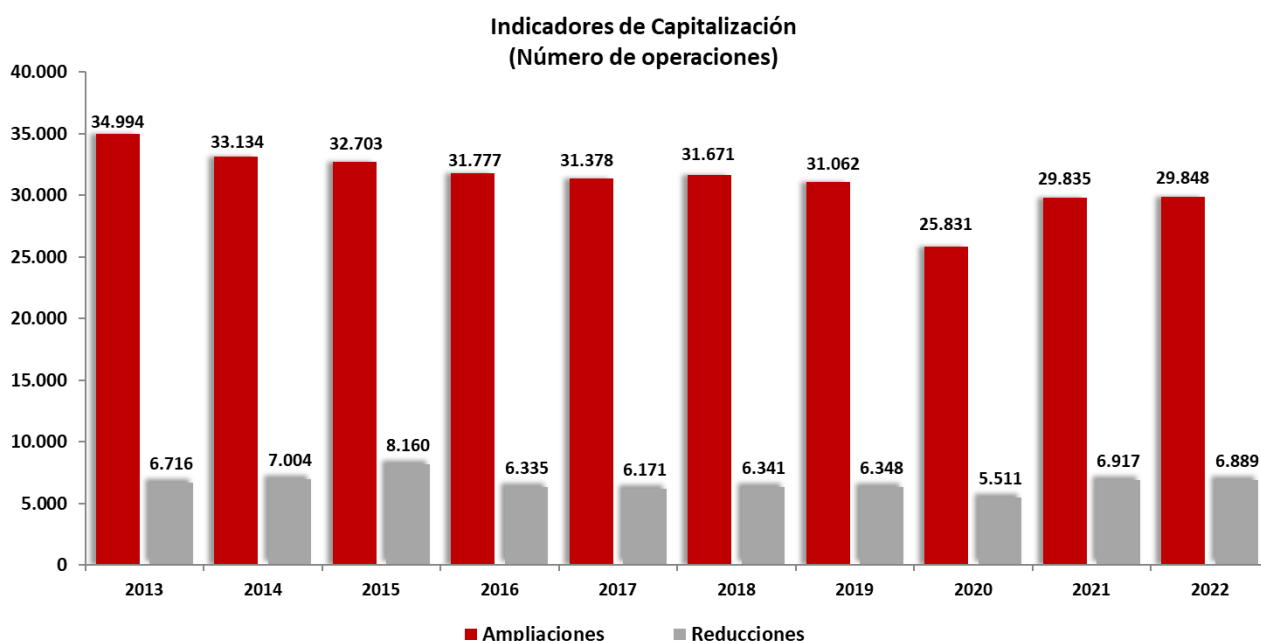
EXTINCIONES POR COMUNIDAD AUTÓNOMA		
COMUNIDADES AUTÓNOMAS	Año 2022	VARIACIÓN (%) 2021-2022
Andalucía	4.253	13,17
Aragón	957	7,29
Asturias	518	4,44
Baleares	1.093	4,00
Canarias	1.163	12,91
Cantabria	344	1,78
Castilla y León	1.270	0,47
Castilla-La Mancha	925	3,35
Cataluña	7.455	8,82
Ceuta y Melilla	44	15,79
Comunidad Valenciana	4.144	8,48
Extremadura	376	2,73
Galicia	1.646	-4,25
Madrid	10.076	18,04
Murcia	733	7,32
Navarra	394	11,61
País Vasco	1.635	-4,61
La Rioja	195	-2,01
TOTAL NACIONAL	37.221	9,46

Tradicionalmente consideramos algunos **indicadores de capitalización** como una medida aproximada de la confianza de los empresarios en sus proyectos, basada a su vez en las expectativas que tengan sobre el entorno económico. Comenzando con las **ampliaciones de capital**, la tendencia claramente bajista existente desde 2013, con un leve repunte en 2018, se acentuó en 2020, con una disminución del 16,84% debido a la crisis sanitaria. En 2022, se han alcanzado 29.848 ampliaciones, con un ligero incremento del 0,04% respecto al mismo periodo del año anterior. Por CC.AA., el mayor número de operaciones se produjo en la Comunidad de Madrid (8.334), seguida de Cataluña (6.266) y Andalucía (3.868).

El capital medio desembolsado por operación ha descendido considerablemente en las sociedades anónimas, un 64,52%, alcanzando los 2,64 millones de euros (7,44 millones en 2021 y 3,88 millones en 2020). Para las sociedades limitadas también ha disminuido un 6,00%, superando los 556.000 euros.

Como viene siendo habitual, pese a que las ampliaciones de capital en sociedades anónimas representan tan sólo el 5,22% de dichas operaciones, han supuesto casi el 20,50% del capital total desembolsado de todas las ampliaciones. En lo relativo al volumen de capital desembolsado en las operaciones anteriores, y pese a tratarse de información mucho más volátil por existir operaciones puntuales de gran tamaño, desde 2014 se venían observando caídas sostenidas, a excepción de 2017. En los últimos años se observan altibajos en las reducciones, de los 24.797 millones en 2019 se redujeron hasta los 19.740 millones en 2020, cuando alcanzó el mínimo histórico. Como consecuencia de la recuperación tras los peores meses de la pandemia, en 2021 se produjo una recuperación, alcanzando 27.920 millones, disminuyendo de nuevo en 2022 hasta los 20.097 millones de euros. Por CC.AA., Madrid, con 8.238 millones supera 2,36 veces el volumen de la siguiente comunidad, Cataluña, que ha sido de 3.487 millones; les sigue Andalucía (1.593 millones), País Vasco (1.495) y Comunidad Valenciana (1.203).

El siguiente de los indicadores de capitalización analizados son las **reducciones de capital**. Después de la disminución en número que se produjo en 2016 (-22,37%), durante los siguientes años se mantuvo estable por encima de las 6.000 operaciones. En 2020, debido a la pandemia, disminuyó un 13,19%, y tal como ocurrió con las ampliaciones, en 2021 vuelven a repuntar, con un incremento del 25,51%, mientras 2022 muestra pocas variaciones frente al año anterior, con una ligera reducción del 0,40%. En lo relativo al importe del capital reducido, dato más volátil al igual que sucede con las ampliaciones, su volumen supuso en 2022, 15.259 millones de euros (11.450 en 2021 y 14.102 en 2020), incrementándose por tanto en un 33,26% respecto al año anterior. De nuevo son Madrid y Cataluña las comunidades con mayor número de operaciones de este tipo (1.699 Madrid y 1.483 Cataluña).



Con relación a las **emisiones de obligaciones** realizadas por las sociedades anónimas como instrumento para conseguir financiación, éstas alcanzan las 159 operaciones inscritas en 2022 (116 en 2021 y 86 en 2020).

Las operaciones corporativas más habituales que suponen cambios estructurales en las sociedades mercantiles son las **fusiones**, las **escisiones** y las **segregaciones**. En el caso de las **fusiones**, se mantiene el absoluto y tradicional predominio de aquellas que son por absorción, 1.899, frente a 43 que lo fueron por unión. En total, las fusiones aumentaron el 1,25% respecto al año 2021. Por comunidades, Cataluña y Madrid han representado más de la mitad del total español, con 1.073 operaciones, proporción similar a la de años anteriores.

En 2022 las **escisiones totales** disminuyen un 18,7% por segundo año consecutivo, pasando de las 150 escisiones en 2021 a las 122 este año. También disminuyen ligeramente las escisiones **parciales**, un 1,86%, pasando de 323 en 2021 a 317 en 2022. Por comunidades, Madrid se sitúa en primera posición con 29 escisiones totales, seguida por País Vasco con 27, y Cataluña y Andalucía, ambas con 17. Las escisiones parciales mantienen un mayor número de nuevo en Madrid, con 77, seguida de Cataluña, con 55, Andalucía (49), Comunidad Valenciana (32) y País Vasco (23). En cuanto a las **segregaciones**, alcanzaron las 84 operaciones durante 2022, un 8,70% menos que en el año anterior (92). Siete de cada diez fueron de sociedades limitadas y el resto de sociedades anónimas.

Las operaciones de **cesión global de activo y de pasivo**, como actos específicos reglamentados en los art. 81 a 91 de la Ley 3/2009, de 3 de abril, sobre modificaciones estructurales de las sociedades mercantiles, concluyen con la extinción de la sociedad cedente y se produjeron 16 a lo largo de 2022, un 42,86% menos que en 2021. Por CC.AA. se sitúan en cabeza en número de operaciones Cataluña, con 4 inscripciones, seguida por Madrid y País Vasco, con 3 inscripciones, y Comunidad Valenciana, con 2.

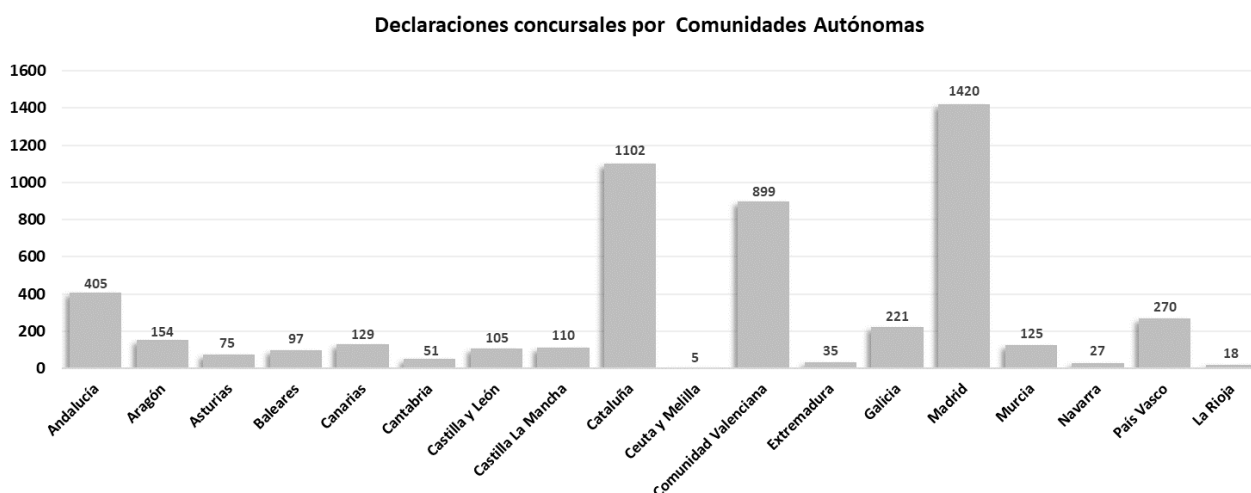
Cuando una sociedad atraviesa graves dificultades financieras, existen en el sistema jurídico español diferentes mecanismos de segunda oportunidad o reordenación de recursos para, en la medida de lo posible, proteger los derechos de acreedores y deudores en el proceso de reestructuración de deuda, ya sea con la finalidad de continuar con la actividad empresarial, o con la de liquidar los recursos disponibles de la forma más ordenada posible. Estos mecanismos se encuentran legislados principalmente por la Ley 22/2003 de 9 de Julio o Ley concursal (y otras posteriores), dando origen a las denominadas situaciones concursales.



En el gráfico anterior puede observarse la evolución del número de **concurso de acreedores** de sociedades mercantiles inscritas en los Registros Mercantiles en los últimos años. Tras el fuerte crecimiento de este tipo de procedimientos los primeros años posteriores al inicio de la crisis de 2008, y la inversión de la tendencia en 2014, desde 2016 se ha mantenido el número de concursos más o menos estable alrededor de los 3.500 anuales. En plena crisis pandémica se mantenía esa estabilidad, debido principalmente a la denominada "moratoria concursal", derivada de las medidas específicas tomadas en ese sentido en el RDL 16/2020, de 28 de abril, de medidas procesales y

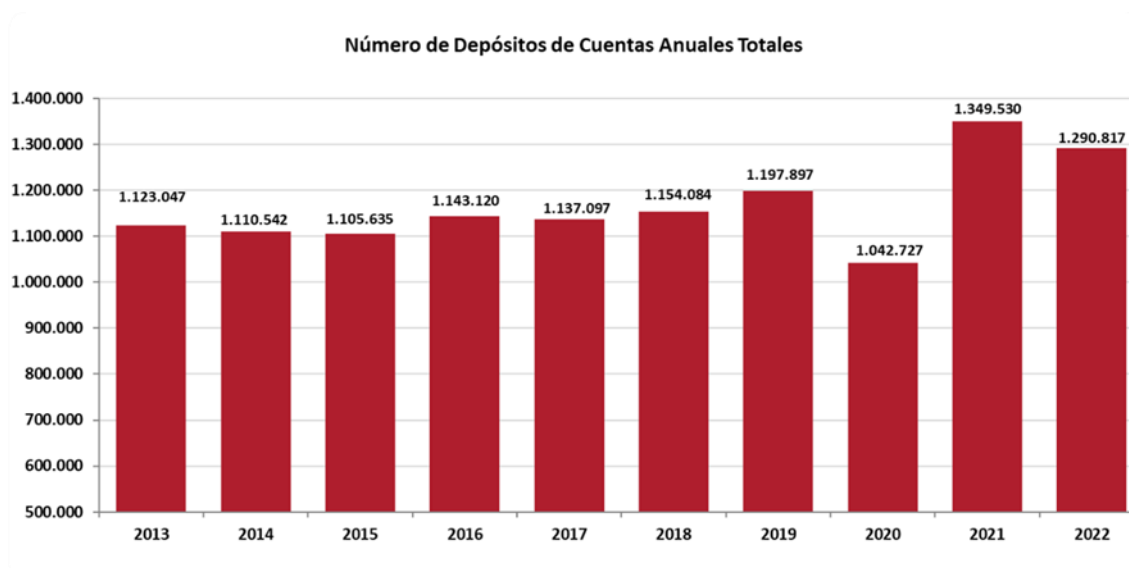
organizativas para hacer frente al COVID-19 en el ámbito de la Administración de Justicia. Esta “moratoria concursal” permitía a las sociedades en dificultades retrasar el deber de solicitar el concurso hasta el 31 de diciembre de 2020, e impedía a los acreedores la solicitud de concurso necesario, y proporcionaba ciertas ventajas a la hora de modificar convenios, acuerdos de pagos y acuerdos de refinanciación ya aprobados. El alargamiento de estas medidas excepcionales tomadas para el control de la pandemia en algunos casos es posible que haya propiciado la aparición de las denominadas “empresas zombis”, sociedades prácticamente muertas, pero mantenidas todavía “activas” por sus propietarios a la espera de medidas de compensación por parte del Estado o de una recuperación de la actividad en un futuro cercano, con el fin de la pandemia. Como se esperaba, en 2021 esa estabilidad se rompió, incrementándose sensiblemente los concursos societarios, comenzando a mostrar los efectos reales de la pandemia, aunque todavía no de forma completa dado que continuó en vigor hasta junio de 2022, después de varias ampliaciones al plazo inicial. En el segundo semestre de 2022, una vez finalizada la moratoria, es cuando se observan los mayores incrementos, que eleva el número total de concursos de 2022 a los 5.248, frente a los 4.714 de 2021, un aumento del 11,33, pero del 53,09% respecto a dos años antes, en 2020.

Si analizamos los concursos por CC.AA., se sitúa en cabeza Madrid (1.420), seguida de Cataluña (1.102) y, a bastante distancia, la Comunidad Valenciana (899), representando estas tres comunidades casi dos tercios de los concursos de acreedores inscritos en todo el territorio español.



El **acuerdo extrajudicial de pagos** es una institución introducida originalmente por la Ley 14/2013, de 27 de septiembre, de apoyo a los emprendedores y su internacionalización, y que posteriormente fue objeto de reforma por el Real Decreto-ley 1/2015, de 27 de febrero, como mecanismo de segunda oportunidad, reducción de carga financiera y otras medidas de orden social. Se trata de un procedimiento de renegociación pensado para deudores insolventes con pasivo estimado inicial no superior a los cinco millones de euros, y se sustancia (como su nombre indica) fuera de la sede judicial mercantil. A diferencia del concurso, este tipo de acuerdo solamente puede iniciarse por solicitud del deudor (y no por los acreedores), procediéndose al nombramiento de un mediador, cuya principal función consiste en impulsar el acuerdo con los acreedores. Esta solicitud de nombramiento es la que se puede dirigir al Registro Mercantil correspondiente según la sede social del solicitante, y provoca la apertura de un expediente que puede ser registrado. Durante 2022 se registraron 622 expedientes de apertura de acuerdos extrajudiciales de pagos (584 en 2021 y 337 en 2020), mostrando el importante auge de esta modalidad para tratar de evitar la entrada en concurso. Se situó en cabeza Galicia con 108 expedientes, seguida de cerca por Andalucía con 106, Cataluña con 93 y Madrid con 90.

La última de las magnitudes que analizamos en este anuario son los **depósitos de cuentas**, variable que se puede entender como aproximación al número de sociedades con actividad efectiva.



Se vuelve a una situación de normalidad en cuanto a volumen y al plazo de presentación de las cuentas anuales tras la pandemia. En 2022 se ha alcanzado la cifra de 1.290.817 depósitos, de los cuales el 78,15%, es decir, 1.008.805 correspondieron al ejercicio económico 2021 y el resto a ejercicios anteriores. Se produce por tanto una reducción del 4,35% sobre el año anterior, en el que se alcanzaron 1.349.530 depósitos, el mayor número de la serie histórica debido a la presentación de depósitos pendientes del año anterior, dadas las dificultades para realizar la actividad empresarial durante la crisis, que supuso una reducción del 12,95% en los depositados presentados en 2020. Si bien, exceptuando este año, desde 2010 se ha mantenido un soporte firme de presentaciones por encima de 1.100.000 depósitos.

DEPÓSITOS DE CUENTAS POR COMUNIDAD AUTÓNOMA

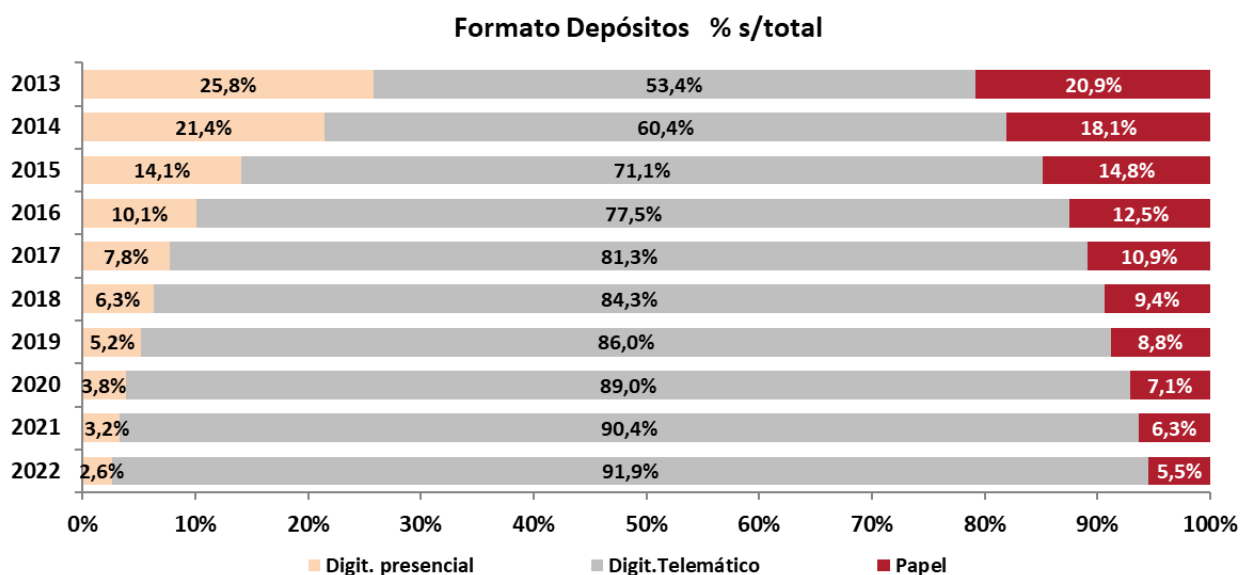
COMUNIDADES AUTÓNOMAS	Año 2022	VARIACIÓN (%) 2021-2022
Andalucía	184.494	-0,79
Aragón	35.909	-6,39
Asturias	19.717	-4,40
Baleares	42.115	-8,21
Canarias	48.206	0,01
Cantabria	11.505	-21,04
Castilla y León	53.276	-4,64
Castilla-La Mancha	48.820	-4,82
Cataluña	259.532	-3,61
Ceuta y Melilla	2.060	-3,60
Comunidad Valenciana	140.258	-2,71
Extremadura	22.424	-1,03
Galicia	65.226	-4,95
Madrid	246.834	-6,18
Murcia	36.350	0,51
Navarra	15.359	-9,79
País Vasco	50.622	-12,14
La Rioja	8.110	0,87
TOTAL NACIONAL	1.290.817	-4,35

Por comunidades, según se observa en la tabla anterior, ocupa el primer lugar Cataluña, con 259.532 depósitos, seguida muy de cerca por Madrid, con 246.834 y, a mayor distancia, Andalucía con 184.494 depósitos y la Comunidad Valenciana con 140.258. En cuanto a su evolución, se produce una disminución en la mayoría de las Comunidades Autónomas, destacando las caídas de Cantabria (-21,04%), País Vasco (-12,14%), País Vasco (-12,14%), Navarra (-9,79%), Baleares (-8,21%), Aragón (-6,39%), y Madrid (-6,18%).

En cuanto a los depósitos de cuentas consolidadas de grupos empresariales, en 2022 han sido presentadas cuentas de 4.268 grupos (4.327 en 2021), lo que supone un suave descenso del 1,36% con respecto al año anterior. Este tipo de depósitos suponen apenas el 0,33% del total depositado, aunque resultan de especial interés por sus características y tamaño.

Analizando el uso de la tecnología aplicada a la presentación de las cuentas, los **depósitos digitales** continúan aumentando su proporción sobre el total. Si hace diez años eran poco más del 50% del total, en años sucesivos la presentación telemática, la ampliación del abanico de firmas electrónicas admitidas por el Registro Mercantil, así como el nuevo formato de presentación (XBRL), han facilitado el crecimiento sostenido de esta proporción, alcanzando en 2022 el 94,51% del total de depósitos presentados.

Entre aquellas regiones que mayor proporción de depósito digital reciben nos encontramos a la cabeza las Ciudades Autónomas de Ceuta y Melilla, con el 98,93% de sus depósitos realizados en soporte digital, seguidas de La Rioja (98,47%), la Comunidad Valenciana (98,25%), Navarra (97,82%), Asturias (97,47%), País Vasco (96,04%), Castilla y León (95,63%), Castilla-La Mancha (95,28%) y Cataluña (95,16%), que son los nueve territorios que superan el 95% de depósitos en formato digital. El resto de las Comunidades Autónomas supera el 90%, a excepción de Extremadura, la que tiene una menor proporción de presentación digital con el 87,21%.



Como se puede observar en el gráfico anterior, donde se muestra el método de presentación, la tendencia de los últimos años es inequívoca; el papel y del depósito digital con presentación física son residuales, y se incrementa año tras año la presentación telemática. En 2019 el depósito telemático, es decir, realizado a través de Internet, superó por primera vez el millón de depósitos, y aunque en 2020 la presentación a nivel global se ralentizó debido a la pandemia, en 2021 se alcanzó la mayor cifra de la historia, con 1.220.219 depósitos telemáticos. En 2022 se alcanzaron 1.185.862 que supone ya el 91,87 % del total. El depósito en papel ha continuado su descenso, y ya solo se presenta el 5,49%, mientras que el depósito digital físico en el Registro Mercantil correspondiente es del 2,64%.

Un año más incluimos en esta introducción del anuario las inscripciones confirmadas en registro de destino de los traslados de sede social que, con periodicidad trimestral, se presentan desde 2017. Si bien se producen traslados de sede social en cualquier sentido entre las diferentes comunidades autónomas, es interesante observar los saldos de variación con el objetivo de buscar patrones de descentralización o corrientes migratorias empresariales concretas. En el siguiente cuadro se puede ver cómo el mejor saldo de todo 2022 se observa en Madrid, con una variación positiva neta de 191 sociedades mercantiles, siendo la primera comunidad en cuanto a movimientos, con más de 1.400 salidas. Por el contrario, Cataluña presenta un saldo negativo neto de 181 sociedades. En el resto de Comunidades, las mayores ganancias netas las han experimentado la Comunidad Valenciana y Baleares; y las mayores pérdidas de sociedades, Castilla y León y Navarra.

TRASLADOS DE SEDE SOCIAL 2022			
COMUNIDADES AUTÓNOMAS	ENTRADAS	SALIDAS	SALDO NETO
Andalucía	551	526	25
Aragón	138	162	-24
Asturias	72	56	16
Baleares	148	113	35
Canarias	113	90	23
Cantabria	43	47	-4
Castilla y León	186	242	-56
Castilla-La Mancha	220	259	-39
Cataluña	630	811	-181
Ceuta y Melilla	7	12	-5
Comunidad Valenciana	506	443	63
Extremadura	60	57	3
Galicia	165	159	6
Madrid	1645	1454	191
Murcia	151	121	30
Navarra	71	125	-54
País Vasco	199	217	-18
La Rioja	30	41	-11

Estadística Mercantil 2022

2

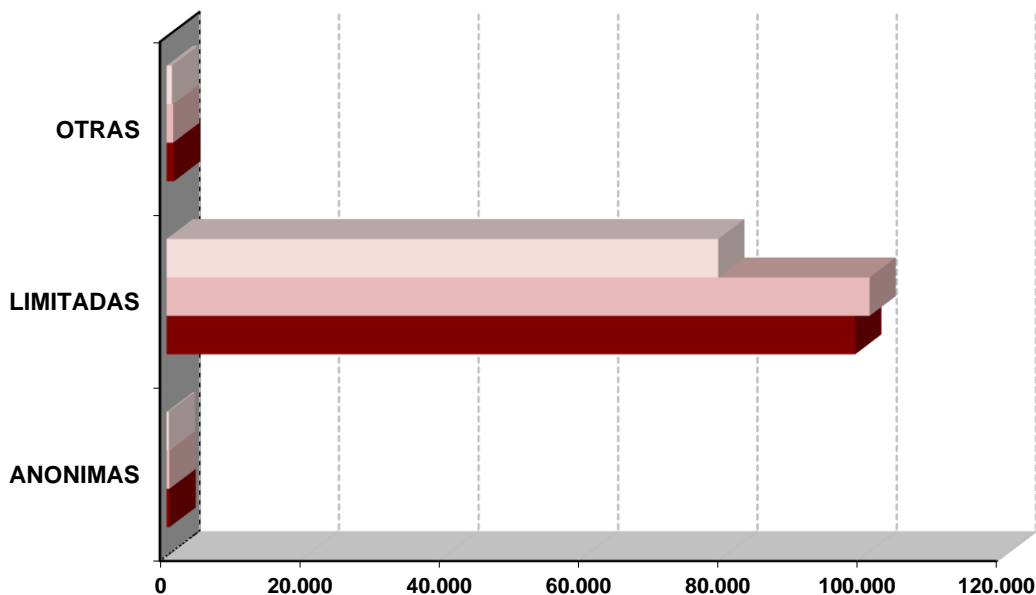
CONSTITUCIONES

Constituciones NACIONAL Ejercicios 2020-2022

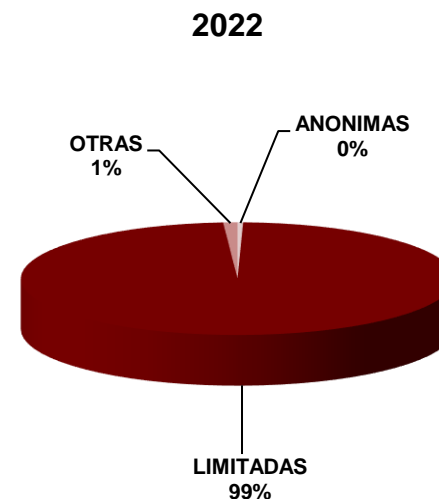
Capitales en euros (€)

AÑO	Totales	ANONIMAS			LIMITADAS			OTRAS		
		Número	Capital Suscrito	Capital Desembolsado	Número	Suscrito	Desembolsado	Número	Capital Suscrito	Capital Desembolsado
2022	100.197	416	281.138.073	229.645.365	98.720	4.956.990.532	4.956.990.532	1.061	37.683.213	25.198.713
2021	102.135	404	451.498.519	334.782.216	100.803	4.640.185.702	4.640.185.702	928	9.304.415	8.031.915
2020	80.134	311	230.275.906	189.687.629	79.067	4.783.915.154	4.783.915.154	756	19.035.118	18.389.518

Número de constituciones por forma social en los 3 últimos años



Porcentajes de constituciones por forma social en el último año



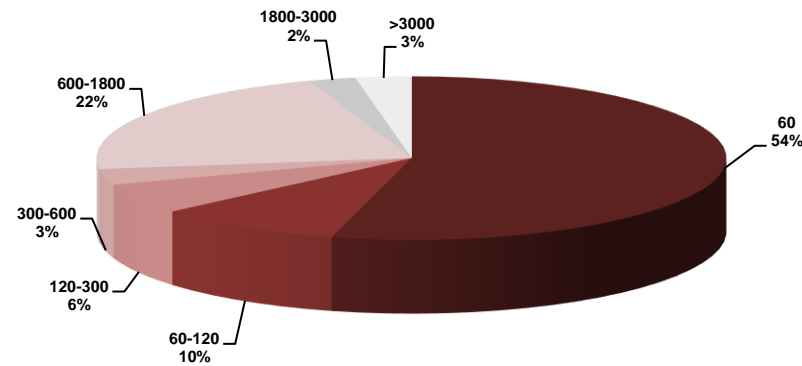
Capitales medios en euros (€)

AÑO	Totales	ANONIMAS			LIMITADAS			OTRAS		
		Número	Capital Suscrito	Capital Desembolsado	Número	Suscrito	Desembolsado	Número	Capital Suscrito	Capital Desembolsado
2022	100.197	416	675.813	552.032	98.720	50.213	50.213	1.061	35.517	23.750
2021	102.135	404	1.117.571	828.669	100.803	46.032	46.032	928	10.026	8.655
2020	80.134	311	740.437	609.928	79.067	60.505	60.505	756	25.179	24.325

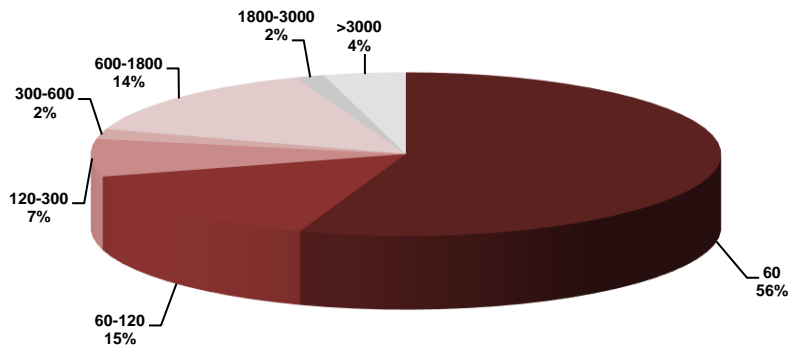
Constituciones ANÓNIMAS NACIONAL Ejercicios 2020-2022

Distribución de capitales en sociedades anónimas al constituirse (miles de euros)

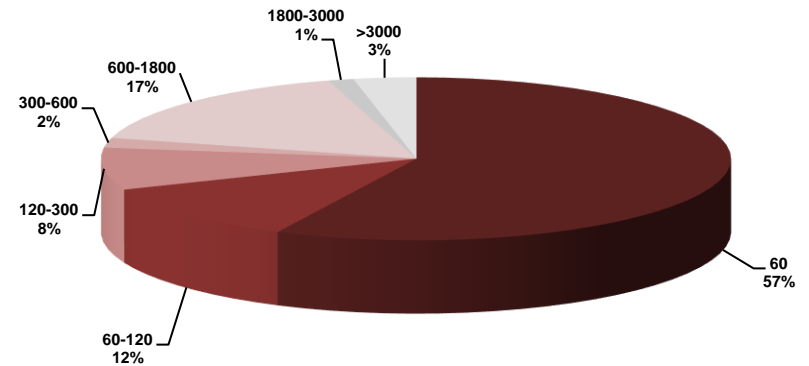
2022



2021



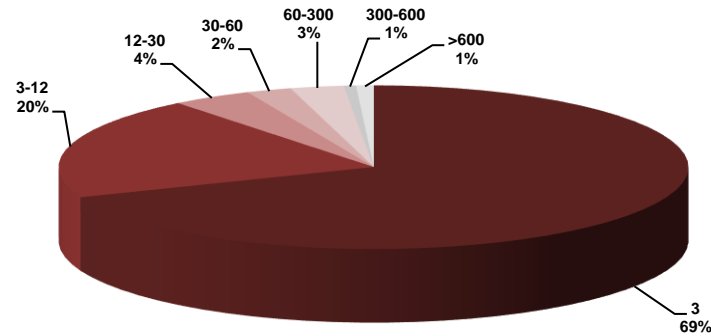
2020



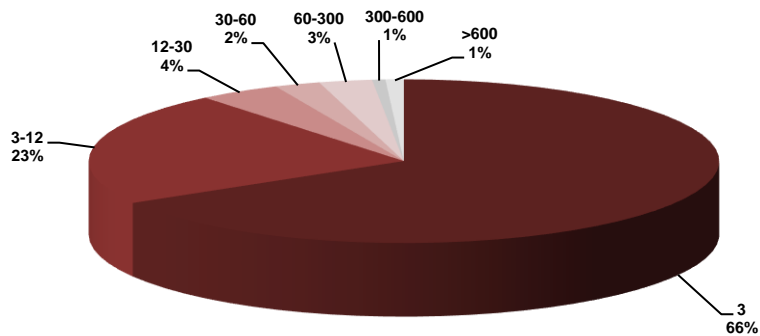
Constituciones LIMITADAS NACIONAL Ejercicios 2020-2022

Distribución de capitales en sociedades limitadas al constituirse (miles de euros)

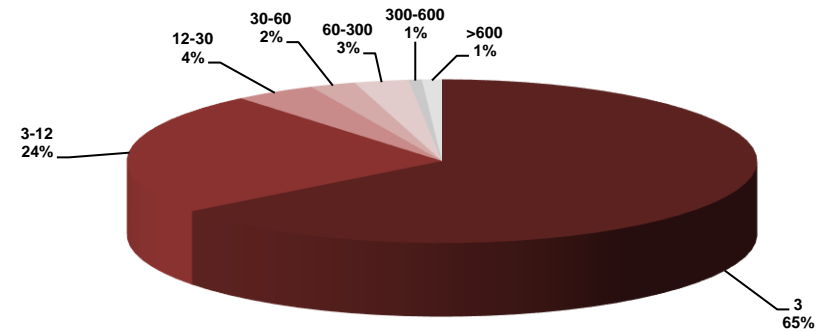
2022



2021



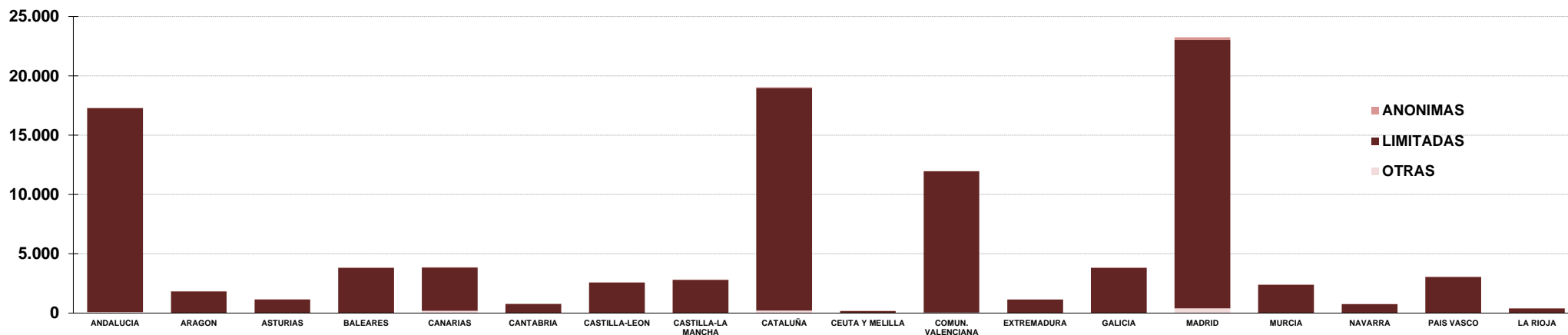
2020



Constituciones AUTONOMÍAS Ejercicio 2022

Capitales en euros (€)

AUTONOMIA	Totales	ANONIMAS				LIMITADAS			OTRAS	
		Número	Capital Suscrito	Capital Desembolsado	Número	Suscrito	Desembolsado	Número	Capital Suscrito	Capital Desembolsado
ANDALUCIA	17.304	18	3.791.273	2.828.873	17.193	798.789.001	798.789.001	93	3.441.305	2.838.305
ARAGON	1.839	3	1.200.000	1.125.000	1.823	73.328.375	73.328.375	13	443.093	443.093
ASTURIAS	1.148	4	3.060.000	3.015.000	1.139	19.935.034	19.935.034	5	5.000	5.000
BALEARES	3.832	7	491.000	446.000	3.820	143.908.788	143.908.788	5	3.000	3.000
CANARIAS	3.850	13	2.760.000	1.140.000	3.645	125.165.390	125.165.390	192	1.585.228	1.585.228
CANTABRIA	772	1	600.000	600.000	761	16.350.241	16.350.241	10	187.530	187.530
CASTILLA-LEON	2.589	2	120.000	30.000	2.580	96.745.869	96.745.869	7	789.100	789.100
CASTILLA-LA MANCHA	2.821	6	1.806.000	1.431.000	2.812	79.110.893	79.110.893	3	10.000	10.000
CATALUÑA	19.035	60	30.916.826	26.101.864	18.765	646.294.898	646.294.898	210	1.155.108	1.153.608
CEUTA Y MELILLA	171	1	100.000	100.000	168	5.253.003	5.253.003	2	25.000	25.000
COMUN. VALENCIANA	11.966	21	9.905.000	8.202.500	11.895	1.069.553.693	1.069.553.693	50	1.310.122	1.310.122
EXTREMADURA	1.138	0	0	0	1.126	51.979.561	51.979.561	12	4.439.050	4.439.050
GALICIA	3.835	7	15.400.000	15.310.000	3.812	166.279.215	166.279.215	16	576.880	576.880
MADRID	23.259	239	187.735.672	150.787.826	22.618	1.315.546.148	1.315.546.148	402	5.444.335	3.599.335
MURCIA	2.403	4	736.000	736.000	2.395	133.008.295	133.008.295	4	10.850	10.850
NAVARRA	748	5	2.580.102	1.980.102	737	39.009.606	39.009.606	6	10.700	10.700
PAIS VASCO	3.081	24	13.936.200	9.811.200	3.029	129.993.540	129.993.540	28	4.743.912	1.458.912
LA RIOJA	406	1	6.000.000	6.000.000	402	46.738.982	46.738.982	3	13.503.000	6.753.000
TOTALES	100.197	416	281.138.073	229.645.365	98.720	4.956.990.532	4.956.990.532	1.061	37.683.213	25.198.713

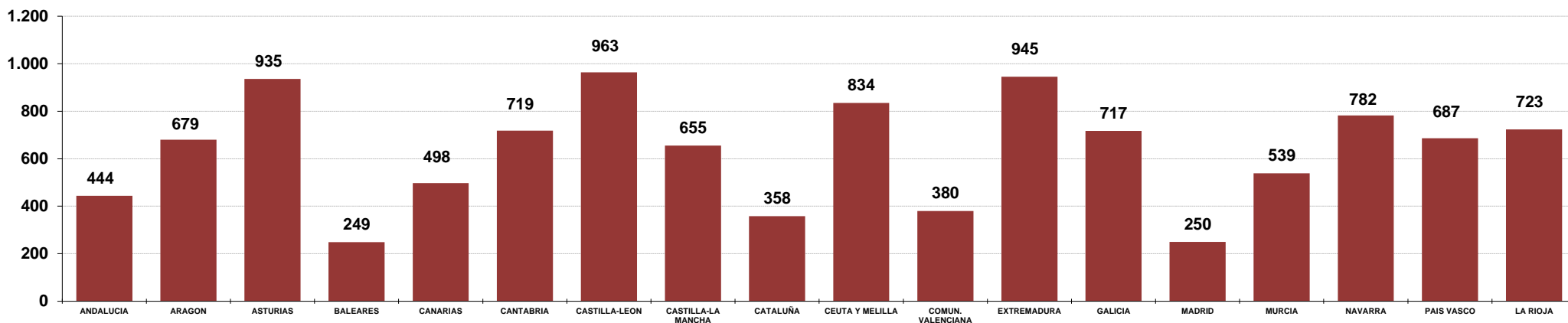


Constituciones

AUTONOMÍAS

Ejercicio 2022

Número de habitantes por sociedad constituida

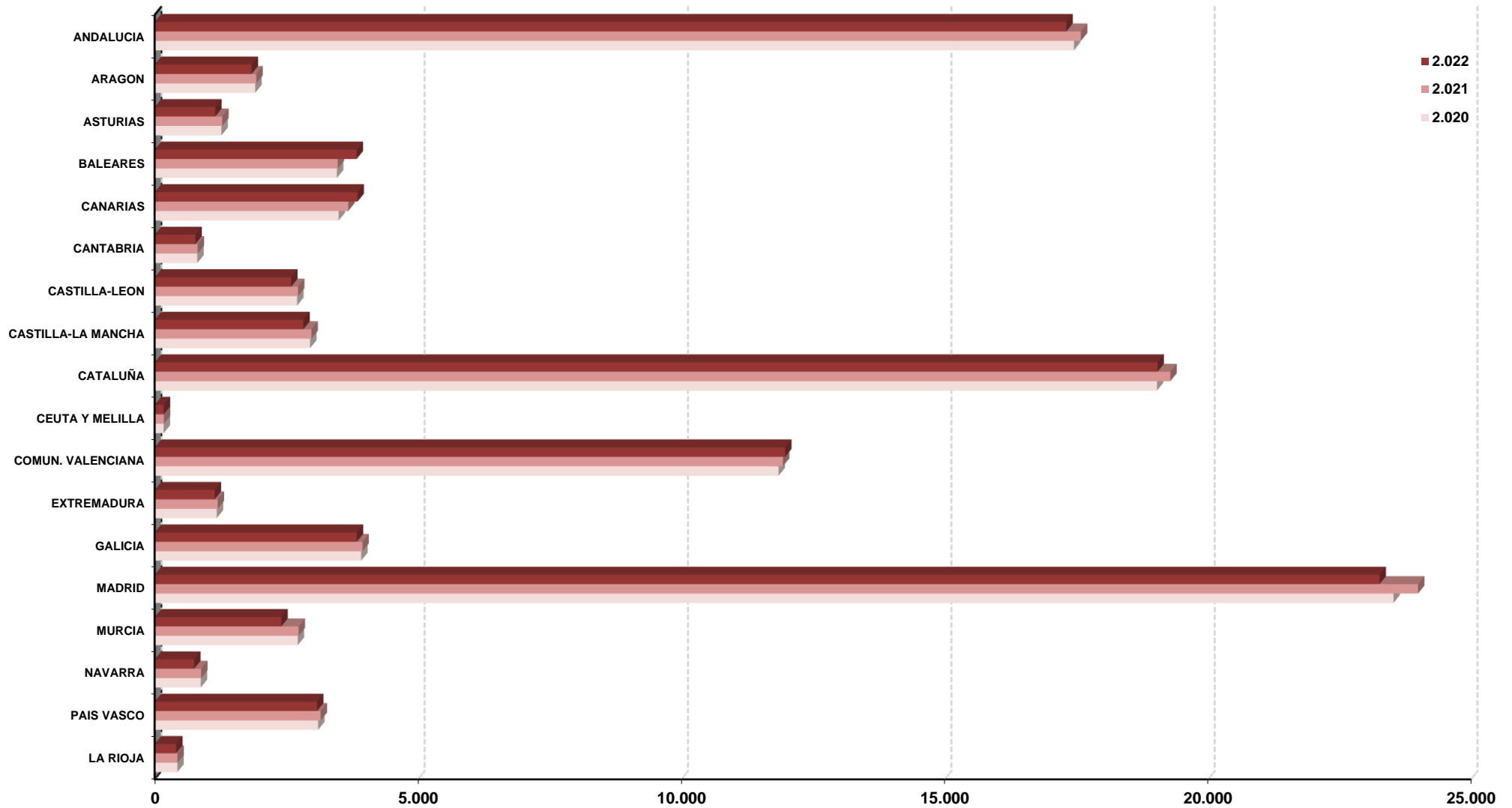


Capitales medios en euros (€)

AUTONOMIA	Totales	ANONIMAS				LIMITADAS			OTRAS	
		Número	Capital Suscrito	Capital Desembolsado	Número	Suscrito	Desembolsado	Número	Capital Suscrito	Capital Desembolsado
ANDALUCÍA	17.304	18	210.626	157.160	17.193	46.460	46.460	93	37.003	30.519
ARAGÓN	1.839	3	400.000	375.000	1.823	40.224	40.224	13	34.084	34.084
ASTURIAS	1.148	4	765.000	753.750	1.139	17.502	17.502	5	1.000	1.000
BALEARES	3.832	7	70.143	63.714	3.820	37.672	37.672	5	600	600
CANARIAS	3.850	13	212.308	87.692	3.645	34.339	34.339	192	8.256	8.256
CANTABRIA	772	1	600.000	600.000	761	21.485	21.485	10	18.753	18.753
CASTILLA-LEÓN	2.589	2	60.000	15.000	2.580	37.498	37.498	7	112.729	112.729
CASTILLA-LA MANCHA	2.821	6	301.000	238.500	2.812	28.133	28.133	3	3.333	3.333
CATALUÑA	19.035	60	515.280	435.031	18.765	34.442	34.442	210	5.501	5.493
CEUTA Y MELILLA	171	1	100.000	100.000	168	31.268	31.268	2	12.500	12.500
COMUN. VALENCIANA	11.966	21	471.667	390.595	11.895	89.916	89.916	50	26.202	26.202
EXTREMADURA	1.138	0			1.126	46.163	46.163	12	369.921	369.921
GALICIA	3.835	7	2.200.000	2.187.143	3.812	43.620	43.620	16	36.055	36.055
MADRID	23.259	239	785.505	630.911	22.618	58.164	58.164	402	13.543	8.954
MURCIA	2.403	4	184.000	184.000	2.395	55.536	55.536	4	2.713	2.713
NAVARRA	748	5	516.020	396.020	737	52.930	52.930	6	1.783	1.783
PAIS VASCO	3.081	24	580.675	408.800	3.029	42.916	42.916	28	169.425	52.104
LA RIOJA	406	1	6.000.000	6.000.000	402	116.266	116.266	3	4.501.000	2.251.000

Constituciones **AUTONOMÍAS** **Ejercicios 2020-2022**

Comparativa de constituciones en los 3 últimos años



Constituciones

PROVINCIAS

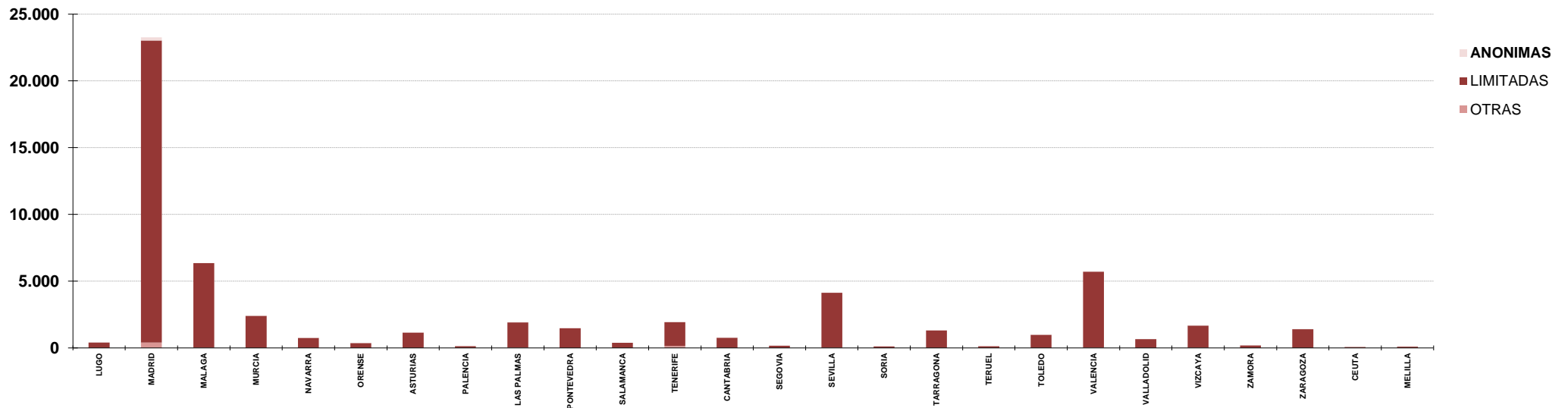
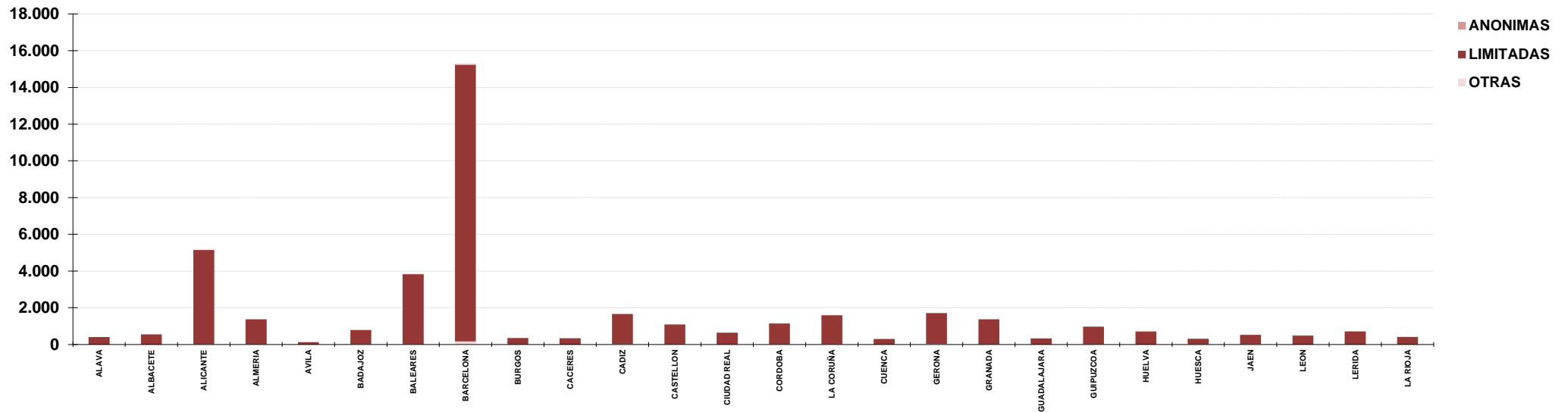
Ejercicio 2022

Capitales en euros (€)

PROVINCIA	Totales	ANONIMAS				LIMITADAS			OTRAS	
		Número	Capital Suscrito	Capital Desembolsado	Número	Suscrito	Desembolsado	Número	Capital Suscrito	Capital Desembolsado
ALAVA	403	0	0	0	402	22.755.270	22.755.270	1	2.000	2.000
ALBACETE	561	2	450.000	450.000	558	18.964.156	18.964.156	1	0	0
ALICANTE	5.145	3	240.000	172.500	5.133	196.985.793	196.985.793	9	401.156	401.156
ALMERIA	1.376	3	760.000	175.000	1.367	42.218.798	42.218.798	6	1.490.569	1.490.569
AVILA	130	0	0	0	130	2.175.559	2.175.559	0	0	0
BADAJOS	797	0	0	0	788	37.402.081	37.402.081	9	4.423.050	4.423.050
BALEARES	3.832	7	491.000	446.000	3.820	143.908.788	143.908.788	5	3.000	3.000
BARCELONA	15.276	51	30.104.621	25.334.659	15.053	508.576.223	508.576.223	172	390.979	389.479
BURGOS	349	0	0	0	349	6.620.899	6.620.899	0	0	0
CACERES	341	0	0	0	338	14.577.480	14.577.480	3	16.000	16.000
CADIZ	1.673	5	1.836.073	1.728.673	1.649	59.894.845	59.894.845	19	36.100	33.100
CASTELLON	1.102	4	1.380.000	1.380.000	1.090	85.903.498	85.903.498	8	19.000	19.000
CIUDAD REAL	645	0	0	0	645	32.063.831	32.063.831	0	0	0
CORDOBA	1.143	1	300.000	120.000	1.136	81.122.399	81.122.399	6	11.600	11.600
LA CORUÑA	1.597	2	160.000	115.000	1.586	51.710.244	51.710.244	9	12.600	12.600
CUENCA	304	1	500.000	125.000	303	5.723.868	5.723.868	0	0	0
GERONA	1.725	6	392.205	392.205	1.686	62.651.744	62.651.744	33	239.479	239.479
GRANADA	1.379	1	60.200	60.200	1.366	89.114.021	89.114.021	12	20.700	20.700
GUADALAJARA	327	2	160.000	160.000	325	3.402.274	3.402.274	0	0	0
GUIPUZCOA	988	11	7.711.000	4.711.000	970	37.083.383	37.083.383	7	32.000	32.000
HUELVA	716	0	0	0	714	10.705.015	10.705.015	2	31.000	31.000
HUESCA	309	0	0	0	303	26.161.890	26.161.890	6	117.587	117.587
JAEN	523	0	0	0	517	15.263.250	15.263.250	6	169.854	169.854
LEON	483	2	120.000	30.000	480	18.069.633	18.069.633	1	4.000	4.000
LERIDA	718	2	360.000	360.000	713	42.971.288	42.971.288	3	501.650	501.650
LA RIOJA	406	1	6.000.000	6.000.000	402	46.738.982	46.738.982	3	13.503.000	6.753.000

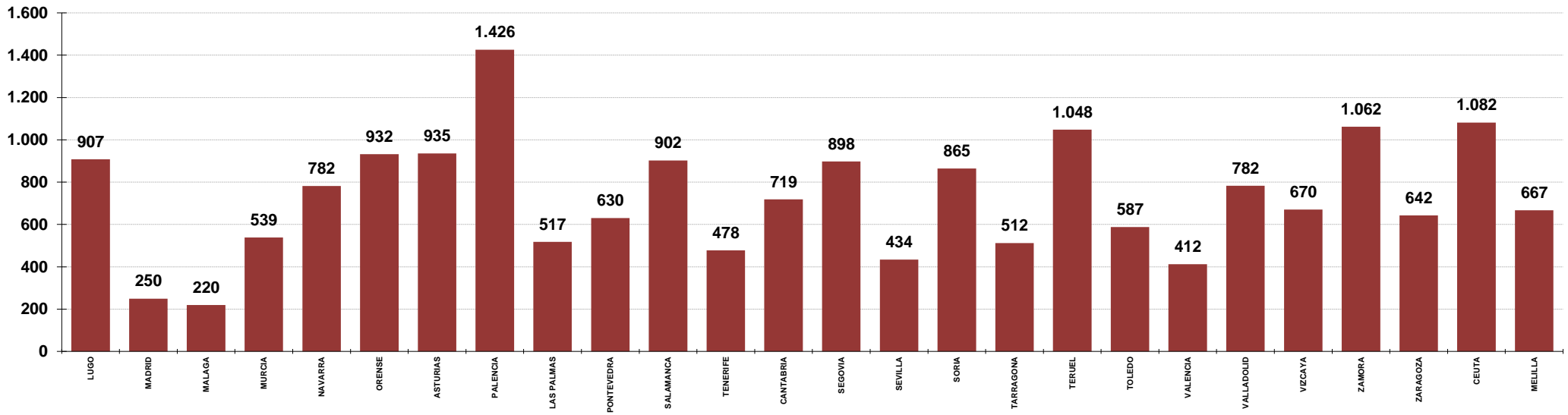
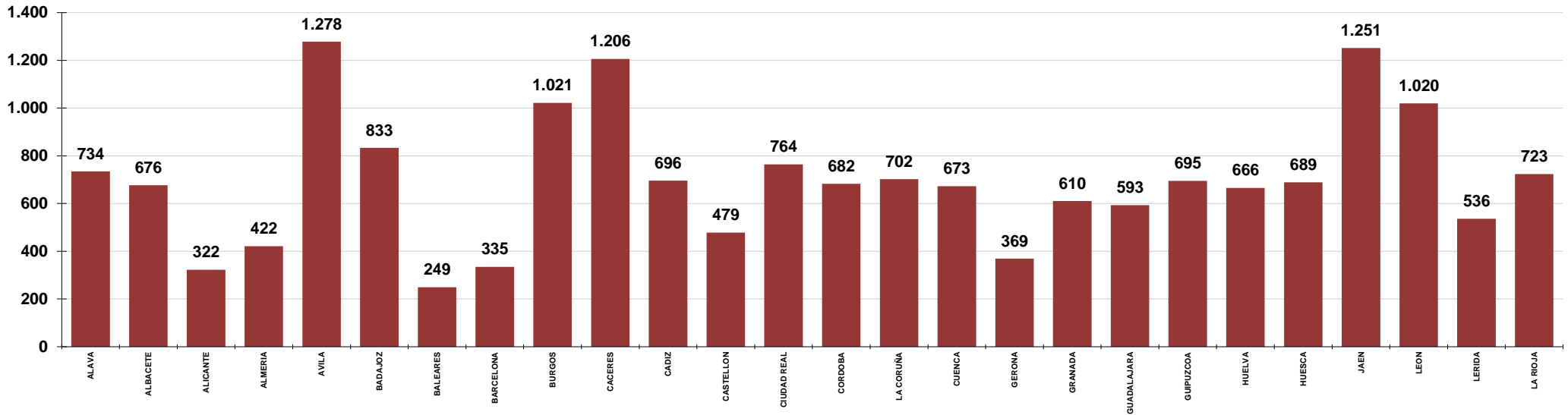
Constituciones											PROVINCIAS			Ejercicio 2022		
Capitales en euros (€)																
PROVINCIA	Totales	ANONIMAS				LIMITADAS			OTRAS							
		Número	Capital Suscrito	Capital Desembolsado	Número	Suscrito	Desembolsado	Número	Capital Suscrito	Capital Desembolsado						
LUGO	395	0	0	0	391	13.495.637	13.495.637	4	557.280	557.280						
MADRID	23.259	239	187.735.672	150.787.826	22.618	1.315.546.148	1.315.546.148	402	5.444.335	3.599.335						
MALAGA	6.361	4	505.000	505.000	6.343	360.898.480	360.898.480	14	76.201	76.201						
MURCIA	2.403	4	736.000	736.000	2.395	133.008.295	133.008.295	4	10.850	10.850						
NAVARRA	748	5	2.580.102	1.980.102	737	39.009.606	39.009.606	6	10.700	10.700						
ORENSE	365	1	60.000	15.000	364	31.895.556	31.895.556	0	0	0						
ASTURIAS	1.148	4	3.060.000	3.015.000	1.139	19.935.034	19.935.034	5	5.000	5.000						
PALENCIA	122	0	0	0	122	3.719.445	3.719.445	0	0	0						
LAS PALMAS	1.908	3	180.000	105.000	1.863	82.733.483	82.733.483	42	94.358	94.358						
PONTEVEDRA	1.478	4	15.180.000	15.180.000	1.471	69.177.778	69.177.778	3	7.000	7.000						
SALAMANCA	389	0	0	0	386	20.509.079	20.509.079	3	705.000	705.000						
TENERIFE	1.942	10	2.580.000	1.035.000	1.782	42.431.907	42.431.907	150	1.490.870	1.490.870						
CANTABRIA	772	1	600.000	600.000	761	16.350.241	16.350.241	10	187.530	187.530						
SEGOVIA	170	0	0	0	170	5.322.184	5.322.184	0	0	0						
SEVILLA	4.133	4	330.000	240.000	4.101	139.572.193	139.572.193	28	1.605.281	1.005.281						
SORIA	106	0	0	0	106	11.660.005	11.660.005	0	0	0						
TARRAGONA	1.316	1	60.000	15.000	1.313	32.095.643	32.095.643	2	23.000	23.000						
TERUEL	133	1	1.000.000	1.000.000	131	5.637.364	5.637.364	1	3.000	3.000						
TOLEDO	984	1	696.000	696.000	981	18.956.764	18.956.764	2	10.000	10.000						
VALENCIA	5.719	14	8.285.000	6.650.000	5.672	786.664.402	786.664.402	33	889.966	889.966						
VALLADOLID	653	0	0	0	652	21.734.358	21.734.358	1	100	100						
VIZCAYA	1.690	13	6.225.200	5.100.200	1.657	70.154.887	70.154.887	20	4.709.912	1.424.912						
ZAMORA	187	0	0	0	185	6.934.707	6.934.707	2	80.000	80.000						
ZARAGOZA	1.397	2	200.000	125.000	1.389	41.529.121	41.529.121	6	322.506	322.506						
CEUTA	69	1	100.000	100.000	67	1.589.464	1.589.464	1	24.000	24.000						
MELILLA	102	0	0	0	101	3.663.539	3.663.539	1	1.000	1.000						
TOTALES	100.197	416	281.138.073	229.645.365	98.720	4.956.990.532	4.956.990.532	1.061	37.683.213	25.198.713						

Constituciones **PROVINCIAS** **Ejercicio 2022**



Constituciones **PROVINCIAS** **Ejercicio 2022**

Número de habitantes por sociedad constituida



Constituciones PROVINCIAS Ejercicio 2022

Capitales medios en euros (€)

PROVINCIA	Totales		ANONIMAS		LIMITADAS			OTRAS		
	Número	Capital Suscrito	Capital Desembolsado	Número	Suscrito	Desembolsado	Número	Capital Suscrito	Capital Desembolsado	
ALAVA	403	0	0	402	56.605	56.605	1	2.000	2.000	
ALBACETE	561	2	225.000	558	33.986	33.986	1			
ALICANTE	5.145	3	80.000	5.133	38.376	38.376	9	44.573	44.573	
ALMERIA	1.376	3	253.333	1.367	30.884	30.884	6	248.428	248.428	
AVILA	130	0	0	130	16.735	16.735	0	0	0	
BADAJOS	797	0	0	788	47.465	47.465	9	491.450	491.450	
BALEARES	3.832	7	70.143	3.820	37.672	37.672	5	600	600	
BARCELONA	15.276	51	590.287	15.053	33.786	33.786	172	2.273	2.264	
BURGOS	349	0	0	349	18.971	18.971	0	0	0	
CACERES	341	0	0	338	43.129	43.129	3	5.333	5.333	
CADIZ	1.673	5	367.215	1.649	36.322	36.322	19	1.900	1.742	
CASTELLON	1.102	4	345.000	1.090	78.811	78.811	8	2.375	2.375	
CIUDAD REAL	645	0	0	645	49.711	49.711	0	0	0	
CORDOBA	1.143	1	300.000	1.136	71.411	71.411	6	1.933	1.933	
LA CORUÑA	1.597	2	80.000	1.586	32.604	32.604	9	1.400	1.400	
CUENCA	304	1	500.000	303	18.891	18.891	0	0	0	
GERONA	1.725	6	65.368	1.686	37.160	37.160	33	7.257	7.257	
GRANADA	1.379	1	60.200	1.366	65.237	65.237	12	1.725	1.725	
GUADALAJARA	327	2	80.000	325	10.469	10.469	0	0	0	
GUIPUZCOA	988	11	701.000	970	38.230	38.230	7	4.571	4.571	
HUELVA	716	0	0	714	14.993	14.993	2	15.500	15.500	
HUESCA	309	0	0	303	86.343	86.343	6	19.598	19.598	
JAEN	523	0	0	517	29.523	29.523	6	28.309	28.309	
LEON	483	2	60.000	480	37.645	37.645	1	4.000	4.000	
LERIDA	718	2	180.000	713	60.268	60.268	3	167.217	167.217	
LA RIOJA	406	1	6.000.000	402	116.266	116.266	3	4.501.000	2.251.000	

Constituciones

PROVINCIAS

Ejercicio 2022

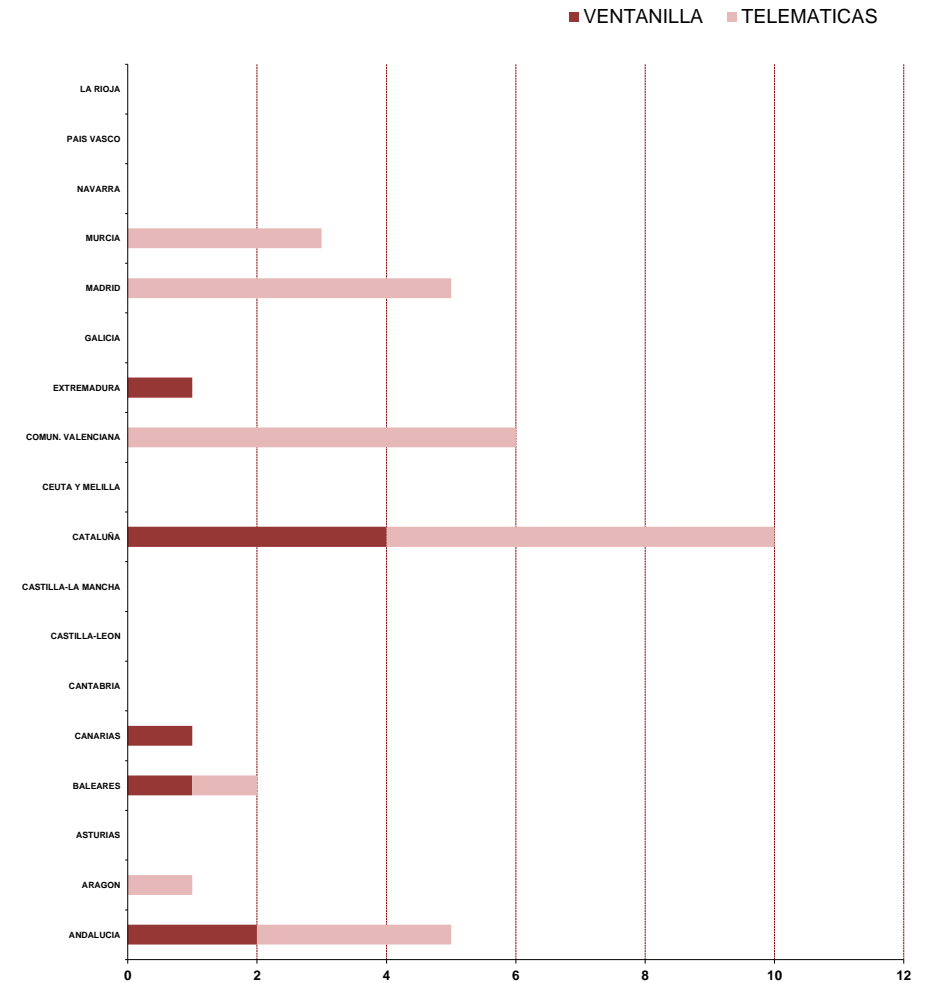
Capitales medios en euros (€)

PROVINCIA	Totales		ANONIMAS		LIMITADAS			OTRAS		
	Número	Capital Suscrito	Capital Desembolsado	Número	Suscrito	Desembolsado	Número	Capital Suscrito	Capital Desembolsado	
LUGO	395	0	0	391	34.516	34.516	4	139.320	139.320	
MADRID	23.259	239	785.505	22.618	58.164	58.164	402	13.543	8.954	
MALAGA	6.361	4	126.250	6.343	56.897	56.897	14	5.443	5.443	
MURCIA	2.403	4	184.000	2.395	55.536	55.536	4	2.713	2.713	
NAVARRA	748	5	516.020	737	52.930	52.930	6	1.783	1.783	
ORENSE	365	1	60.000	364	87.625	87.625	0	0	0	
ASTURIAS	1.148	4	765.000	1.139	17.502	17.502	5	1.000	1.000	
PALENCIA	122	0	0	122	30.487	30.487	0	0	0	
LAS PALMAS	1.908	3	60.000	1.863	44.409	44.409	42	2.247	2.247	
PONTEVEDRA	1.478	4	3.795.000	1.471	47.028	47.028	3	2.333	2.333	
SALAMANCA	389	0	0	386	53.132	53.132	3	235.000	235.000	
TENERIFE	1.942	10	258.000	1.782	23.811	23.811	150	9.939	9.939	
CANTABRIA	772	1	600.000	761	21.485	21.485	10	18.753	18.753	
SEGOVIA	170	0	0	170	31.307	31.307	0	0	0	
SEVILLA	4.133	4	82.500	4.101	34.034	34.034	28	57.331	35.903	
SORIA	106	0	0	106	110.000	110.000	0	0	0	
TARRAGONA	1.316	1	60.000	1.313	24.445	24.445	2	11.500	11.500	
TERUEL	133	1	1.000.000	131	43.033	43.033	1	3.000	3.000	
TOLEDO	984	1	696.000	981	19.324	19.324	2	5.000	5.000	
VALENCIA	5.719	14	591.786	5.672	138.693	138.693	33	26.969	26.969	
VALLADOLID	653	0	0	652	33.335	33.335	1	100	100	
VIZCAYA	1.690	13	478.862	1.657	42.338	42.338	20	235.496	71.246	
ZAMORA	187	0	0	185	37.485	37.485	2	40.000	40.000	
ZARAGOZA	1.397	2	100.000	1.389	29.899	29.899	6	53.751	53.751	
CEUTA	69	1	100.000	67	23.723	23.723	1	24.000	24.000	
MELILLA	102	0	0	101	36.273	36.273	1	1.000	1.000	

Constituciones. Sociedad Limitada Nueva Empresa **AUTONOMÍAS** **Ejercicio 2022**

Número de constituciones por comunidades

AUTONOMIA	VENTANILLA	TELEMATICAS	TOTAL
ANDALUCIA	2	3	5
ARAGON	0	1	1
ASTURIAS	0	0	0
BALEARES	1	1	2
CANARIAS	1	0	1
CANTABRIA	0	0	0
CASTILLA-LEON	0	0	0
CASTILLA-LA MANCHA	0	0	0
CATALUÑA	4	6	10
CEUTA Y MELILLA	0	0	0
COMUN. VALENCIANA	0	6	6
EXTREMADURA	1	0	1
GALICIA	0	0	0
MADRID	0	5	5
MURCIA	0	3	3
NAVARRA	0	0	0
PAIS VASCO	0	0	0
LA RIOJA	0	0	0
TOTALES	9	25	34



Constituciones. Otras formas sociales**NACIONAL****Ejercicio 2022****Número de constituciones por forma social****Otras formas sociales**

Forma Social	Número
Sociedad Colectiva	60
Sociedad Comanditaria	12
Cooperativa	13
Sociedad de Garantía Recíproca (SGR)	6
Fondos de Inversión	3
Fondo de Pensiones	0
Agrupación de Interés Económico (AIE)	703
Agrupación Europea Interés Económico (AEIE)	5
Caja de Ahorros	0
Unión Temporal de Empresas (UTE)	22
Sociedad Civil	151
Otras	86
Total	1.061

Tipologías específicas

Forma Social	Número
Sociedad Anónima Europea	0
Sociedades Profesionales	1.278
Sociedades Laborales	193
Emprendedor de Responsabilidad Limitada	20
Sociedad Limitada de Formación Sucesiva	117
Sucursal de empresa extranjera	162
Total	1.770

Estadística Mercantil 2022

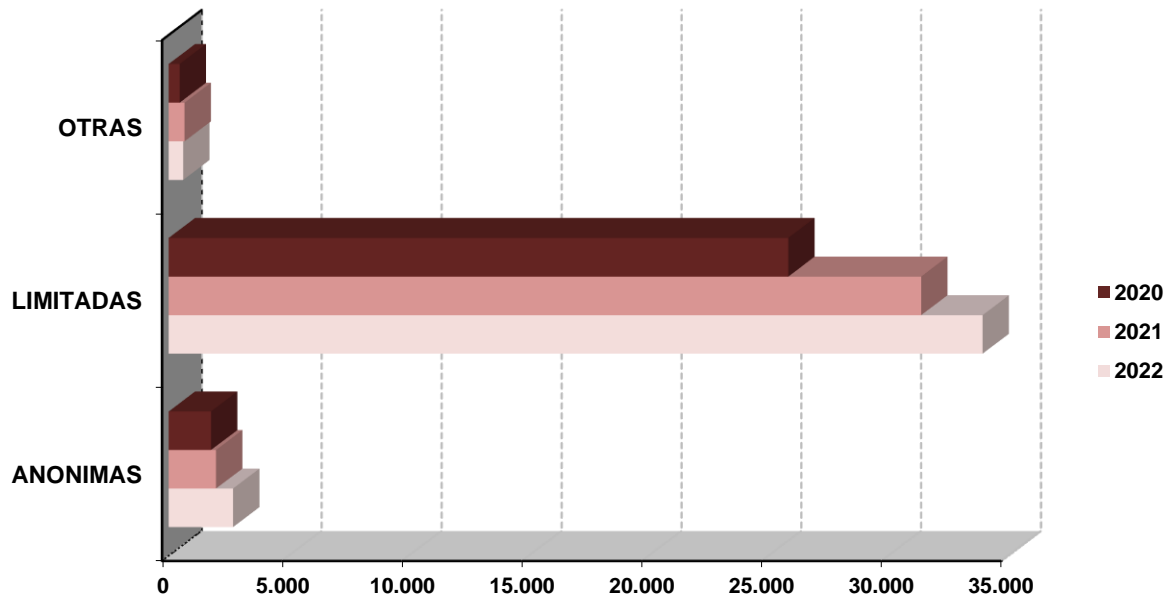
3

EXTINCIONES

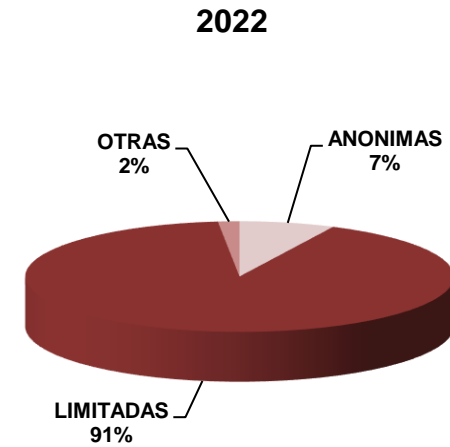
Extinciones NACIONAL Ejercicios 2020-2022

AÑO	Totales	ANONIMAS		LIMITADAS		OTRAS	
		Número	Número	Número	Número		
2022	37.221	2.683	33.936	602			
2021	34.003	1.972	31.370	661			
2020	28.046	1.763	25.825	458			

Extinciones en los 3 últimos años por forma social

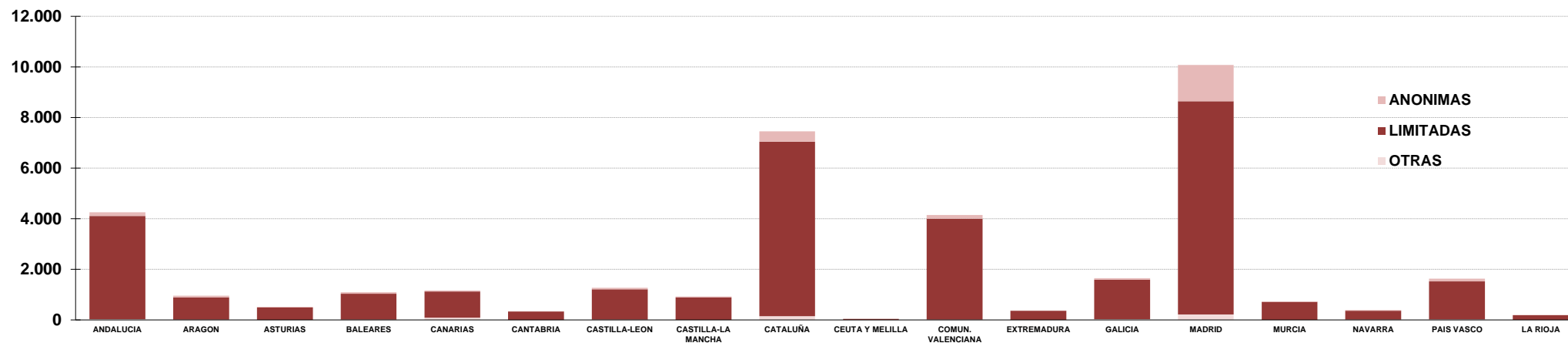


Porcentajes de extinciones por forma social en el último año



Extinciones AUTONOMÍAS Ejercicio 2022

AUTONOMIA	Totales		ANONIMAS		LIMITADAS		OTRAS	
		Número		Número		Número		Número
ANDALUCIA	4.253	147		4.078		28		
ARAGON	957	70		874		13		
ASTURIAS	518	32		481		5		
BALEARES	1.093	53		1.029		11		
CANARIAS	1.163	36		1.038		89		
CANTABRIA	344	9		335		0		
CASTILLA-LEON	1.270	63		1.200		7		
CASTILLA-LA MANCHA	925	37		883		5		
CATALUÑA	7.455	408		6.902		145		
CEUTA Y MELILLA	44	0		44		0		
COMUN. VALENCIANA	4.144	143		3.988		13		
EXTREMADURA	376	14		360		2		
GALICIA	1.646	53		1.562		31		
MADRID	10.076	1.436		8.427		213		
MURCIA	733	24		703		6		
NAVARRA	394	31		355		8		
PAIS VASCO	1.635	115		1.496		24		
LA RIOJA	195	12		181		2		
TOTALES	37.221	2.683		33.936		602		



Extinciones

PROVINCIAS

Ejercicio 2022

PROVINCIA	Totales	ANONIMAS		LIMITADAS		OTRAS
		Número	Número	Número	Número	
ALAVA	241	19	220	2		
ALBACETE	236	12	222	2		
ALICANTE	1.249	25	1.222	2		
ALMERIA	310	10	298	2		
AVILA	59	4	55	0		
BADAJOS	233	9	223	1		
BALEARES	1.093	53	1.029	11		
BARCELONA	5.928	331	5.462	135		
BURGOS	228	23	204	1		
CACERES	143	5	137	1		
CADIZ	438	17	418	3		
CASTELLON	629	39	588	2		
CIUDAD REAL	187	5	181	1		
CORDOBA	344	12	329	3		
LA CORUÑA	754	29	700	25		
CUENCA	90	5	85	0		
GERONA	730	36	691	3		
GRANADA	381	10	371	0		
GUADALAJARA	114	5	109	0		
GUIPUZCOA	578	47	523	8		
HUELVA	190	8	181	1		
HUESCA	141	12	127	2		
JAEN	173	3	170	0		
LEON	194	7	185	2		
LERIDA	339	19	318	2		
LA RIOJA	195	12	181	2		

Extinciones

PROVINCIAS

Ejercicio 2022

PROVINCIA	Totales		ANONIMAS		LIMITADAS		OTRAS	
		Número		Número		Número		Número
LUGO	177	2		173		2		
MADRID	10.076	1.436		8.427		213		
MALAGA	1.312	39		1.264		9		
MURCIA	733	24		703		6		
NAVARRA	394	31		355		8		
ORENSE	163	2		161		0		
ASTURIAS	518	32		481		5		
PALENCIA	88	4		84		0		
LAS PALMAS	498	15		478		5		
PONTEVEDRA	552	20		528		4		
SALAMANCA	174	6		168		0		
TENERIFE	665	21		560		84		
CANTABRIA	344	9		335		0		
SEGOVIA	82	3		79		0		
SEVILLA	1.105	48		1.047		10		
SORIA	46	2		44		0		
TARRAGONA	458	22		431		5		
TERUEL	82	4		77		1		
TOLEDO	298	10		286		2		
VALENCIA	2.266	79		2.178		9		
VALLADOLID	321	10		310		1		
VIZCAYA	816	49		753		14		
ZAMORA	78	4		71		3		
ZARAGOZA	734	54		670		10		
CEUTA	19	0		19		0		
MELILLA	25	0		25		0		
TOTALES	37.221	2.683		33.936		602		

Estadística Mercantil 2022

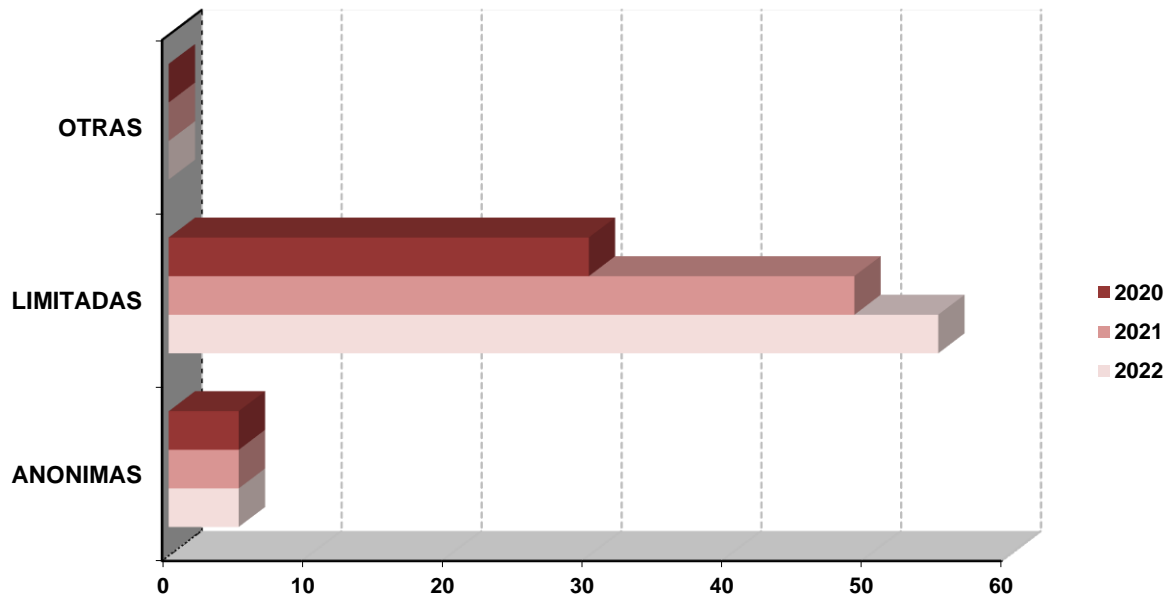
4

PÁGINAS WEB CORPORATIVAS INSCRITAS

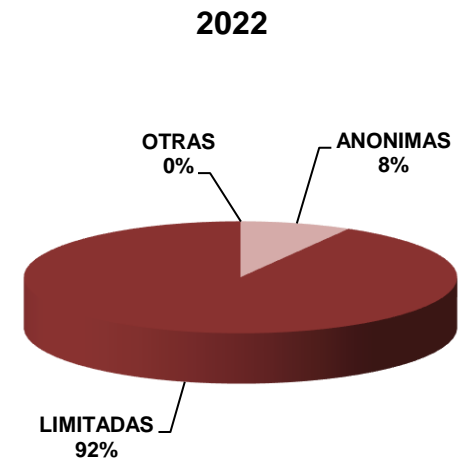
Páginas Web Corporativas inscritas NACIONAL Ejercicios 2020-2022

AÑO	Totales	ANONIMAS		LIMITADAS		OTRAS	
		Número	Número	Número	Número		
2022	60	5	55	0	0		
2021	54	5	49	0	0		
2020	35	5	30	0	0		

Dominios inscritos en los 3 últimos años por forma social

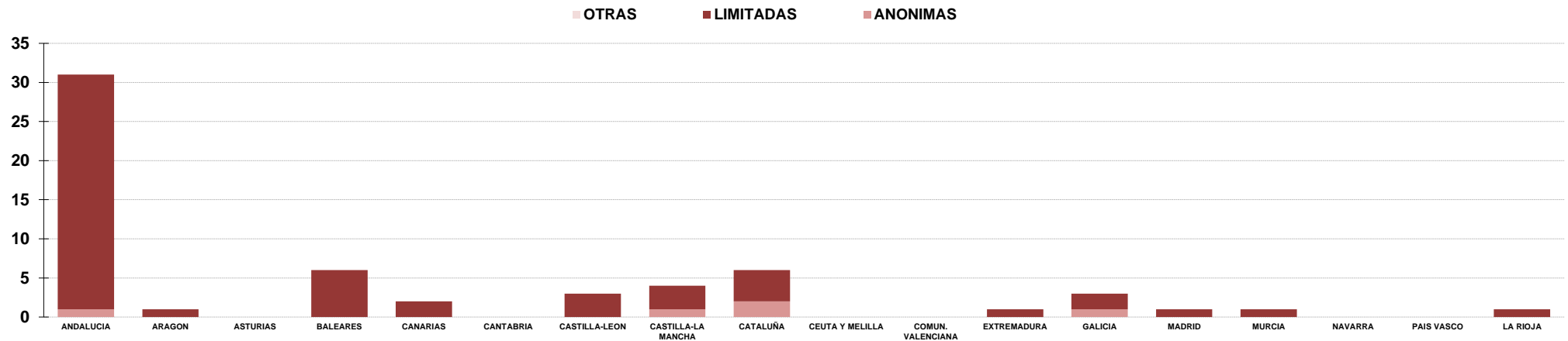


Porcentajes de dominios inscritos por forma social en el último año



Páginas Web Corporativas inscritas AUTONOMÍAS Ejercicio 2022

AUTONOMIA	Totales		ANONIMAS		LIMITADAS		OTRAS	
		Número		Número		Número		Número
ANDALUCIA	31	1		30		0		0
ARAGON	1	0		1		0		0
ASTURIAS	0	0		0		0		0
BALEARES	6	0		6		0		0
CANARIAS	2	0		2		0		0
CANTABRIA	0	0		0		0		0
CASTILLA-LEON	3	0		3		0		0
CASTILLA-LA MANCHA	4	1		3		0		0
CATALUÑA	6	2		4		0		0
CEUTA Y MELILLA	0	0		0		0		0
COMUN. VALENCIANA	0	0		0		0		0
EXTREMADURA	1	0		1		0		0
GALICIA	3	1		2		0		0
MADRID	1	0		1		0		0
MURCIA	1	0		1		0		0
NAVARRA	0	0		0		0		0
PAIS VASCO	0	0		0		0		0
LA RIOJA	1	0		1		0		0
TOTALES	60	5		55		0		0



Páginas Web Corporativas inscritas

PROVINCIAS

Ejercicio 2022

PROVINCIA	Totales		ANONIMAS		LIMITADAS		OTRAS	
		Número		Número		Número		Número
ALAVA	0	0		0		0		0
ALBACETE	1	0		1		0		0
ALICANTE	0	0		0		0		0
ALMERIA	7	0		7		0		0
AVILA	0	0		0		0		0
BADAJOS	1	0		1		0		0
BALEARES	6	0		6		0		0
BARCELONA	1	1		0		0		0
BURGOS	0	0		0		0		0
CACERES	0	0		0		0		0
CADIZ	2	0		2		0		0
CASTELLON	0	0		0		0		0
CIUDAD REAL	0	0		0		0		0
CORDOBA	0	0		0		0		0
LA CORUÑA	1	0		1		0		0
CUENCA	0	0		0		0		0
GERONA	1	0		1		0		0
GRANADA	1	0		1		0		0
GUADALAJARA	0	0		0		0		0
GUIPUZCOA	0	0		0		0		0
HUELVA	1	1		0		0		0
HUESCA	0	0		0		0		0
JAEN	0	0		0		0		0
LEON	0	0		0		0		0
LERIDA	1	1		0		0		0
LA RIOJA	1	0		1		0		0

Páginas Web Corporativas inscritas

PROVINCIAS

Ejercicio 2022

PROVINCIA	Totales		ANONIMAS		LIMITADAS		OTRAS	
		Número		Número		Número		Número
LUGO	2	1		1		0		0
MADRID	1	0		1		0		0
MALAGA	20	0		20		0		0
MURCIA	1	0		1		0		0
NAVARRA	0	0		0		0		0
ORENSE	0	0		0		0		0
ASTURIAS	0	0		0		0		0
PALENCIA	0	0		0		0		0
LAS PALMAS	2	0		2		0		0
PONTEVEDRA	0	0		0		0		0
SALAMANCA	0	0		0		0		0
TENERIFE	0	0		0		0		0
CANTABRIA	0	0		0		0		0
SEGOVIA	1	0		1		0		0
SEVILLA	0	0		0		0		0
SORIA	2	0		2		0		0
TARRAGONA	3	0		3		0		0
TERUEL	1	0		1		0		0
TOLEDO	3	1		2		0		0
VALENCIA	0	0		0		0		0
VALLADOLID	0	0		0		0		0
VIZCAYA	0	0		0		0		0
ZAMORA	0	0		0		0		0
ZARAGOZA	0	0		0		0		0
CEUTA	0	0		0		0		0
MELILLA	0	0		0		0		0
TOTALES	60	5		55		0		0

Estadística Mercantil 2022

5

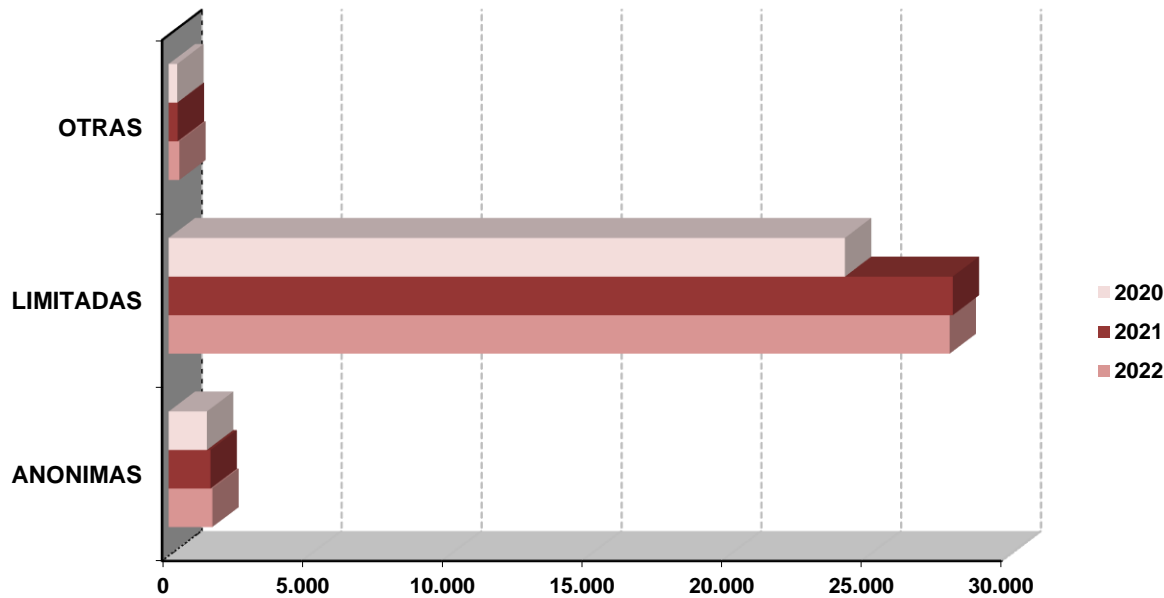
AMPLIACIONES DE CAPITAL

Ampliaciones de capital NACIONAL Ejercicios 2020-2022

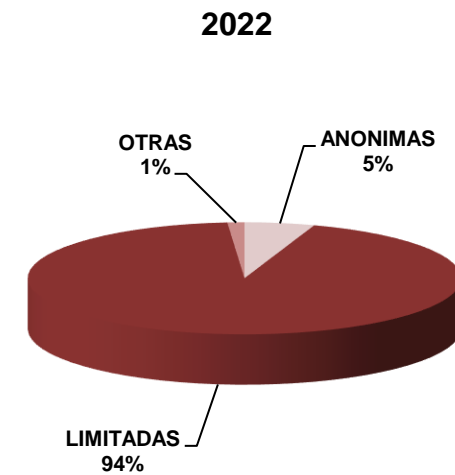
Capitales en euros (€)

AÑO	Totales	ANONIMAS				LIMITADAS			OTRAS		
		Número	Capital Suscrito	Capital Desembolsado	Número	Suscrito	Desembolsado	Número	Capital Suscrito	Capital Desembolsado	
2022	29.848	1.559	4.272.384.586	4.117.655.510	27.910	15.544.542.937	15.544.542.937	379	446.884.474	435.033.062	
2021	29.835	1.493	11.178.113.958	11.113.330.490	28.020	16.602.482.766	16.602.482.766	322	216.643.930	204.041.568	
2020	25.831	1.365	5.398.689.754	5.300.064.687	24.162	14.272.987.034	14.272.987.034	304	180.490.756	166.591.197	

Número de ampliaciones de capital por forma social en los 3 últimos años



Porcentajes de ampliaciones de capital por forma social en el último año



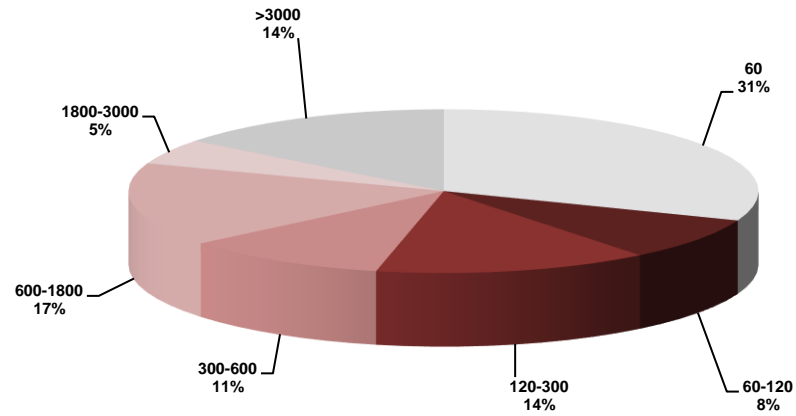
Capitales medios en euros (€)

AÑO	Totales	ANONIMAS				LIMITADAS			OTRAS		
		Número	Capital Suscrito	Capital Desembolsado	Número	Suscrito	Desembolsado	Número	Capital Suscrito	Capital Desembolsado	
2022	29.848	1.559	2.740.465	2.641.216	27.910	556.952	556.952	379	1.179.115	1.147.844	
2021	29.835	1.493	7.487.015	7.443.624	28.020	592.523	592.523	322	672.807	633.669	
2020	25.831	1.365	3.955.084	3.882.831	24.162	590.720	590.720	304	593.720	547.997	

Ampliaciones de capital ANÓNIMAS NACIONAL Ejercicios 2020-2022

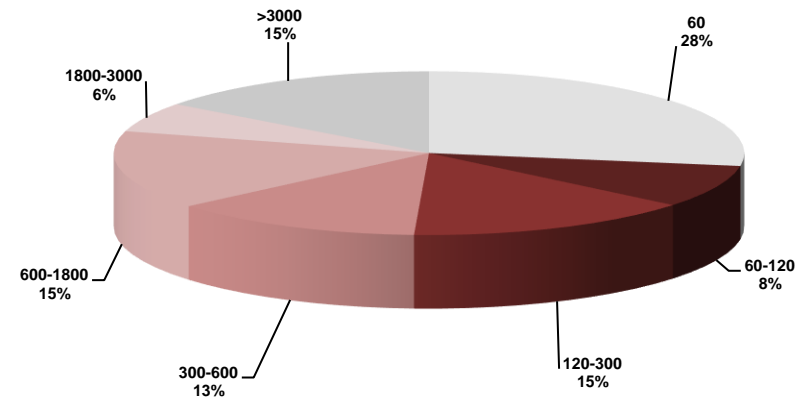
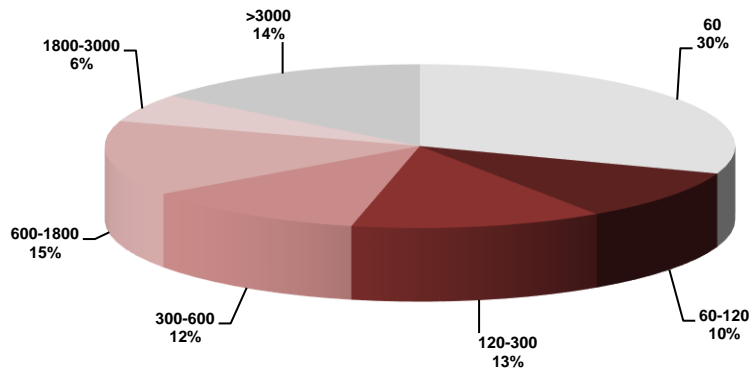
Distribución de capitales en sociedades anónimas al ampliar capital (miles de euros)

2022



2021

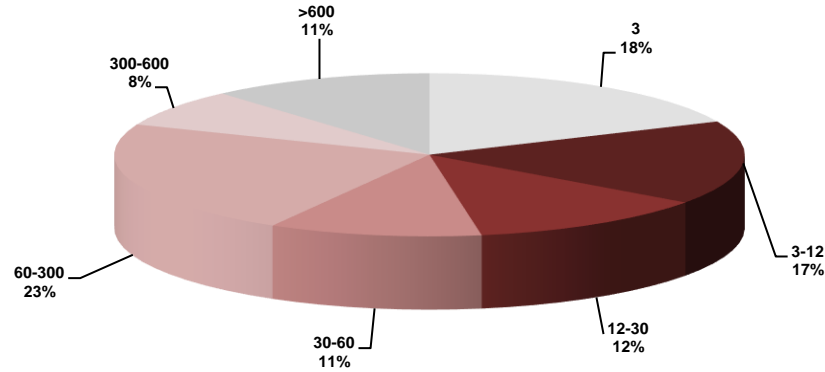
2020



Ampliaciones de capital LIMITADAS NACIONAL Ejercicios 2020-2022

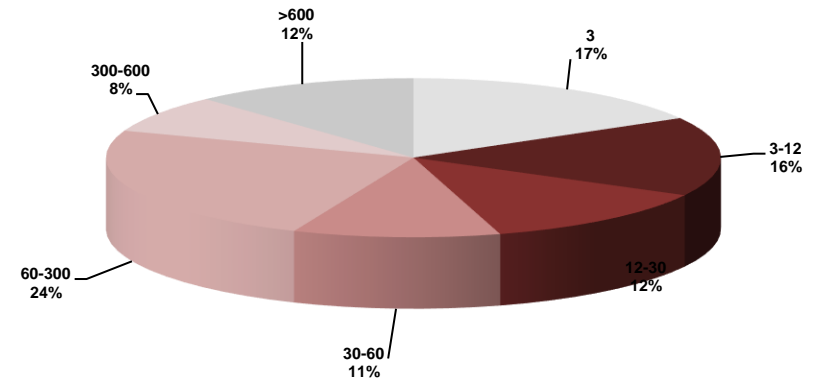
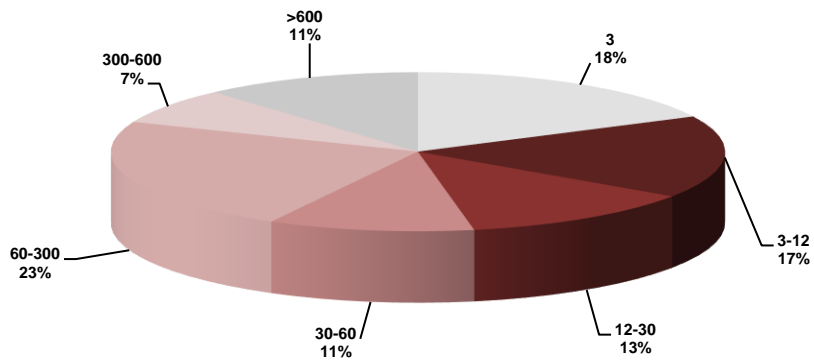
Distribución de capitales en sociedades limitadas al ampliar capital (miles de euros)

2022



2021

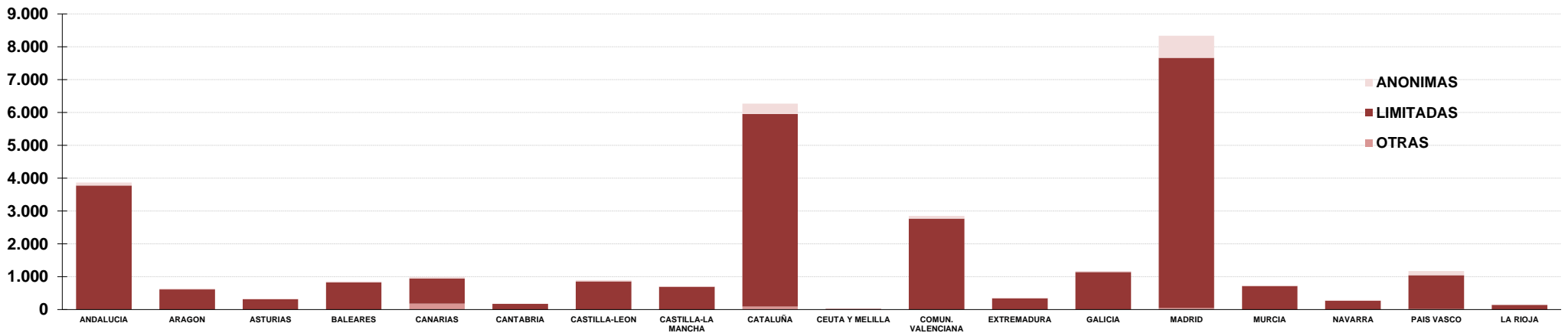
2020



Ampliaciones de capital AUTONOMÍAS Ejercicio 2022

Capitales en euros (€)

AUTONOMIA	Totales		ANONIMAS		LIMITADAS			OTRAS		
	Número	Capital Suscrito	Capital Desembolsado	Número	Suscrito	Desembolsado	Número	Capital Suscrito	Capital Desembolsado	
ANDALUCIA	3.868	94	109.268.198	102.610.052	3.762	1.489.225.217	1.489.225.217	12	1.505.680	1.505.680
ARAGON	642	29	71.549.929	71.275.035	611	759.439.360	759.439.360	2	70.300	70.300
ASTURIAS	337	20	9.514.157	9.514.157	317	93.563.444	93.563.444	0	0	0
BALEARES	856	26	48.067.555	48.067.555	828	474.003.068	474.003.068	2	4.900.100	4.900.100
CANARIAS	994	44	51.221.784	47.721.861	769	586.700.978	586.700.978	181	139.124.468	139.124.468
CANTABRIA	178	6	11.177.603	11.177.603	170	40.439.511	40.439.511	2	257.610	257.610
CASTILLA-LEON	893	32	52.508.929	37.883.929	860	246.853.336	246.853.336	1	165.000	165.000
CASTILLA-LA MANCHA	709	17	7.903.524	7.403.574	690	176.099.821	176.099.821	2	4.565.376	4.565.376
CATALUÑA	6.266	314	552.338.879	545.250.216	5.862	2.935.970.066	2.935.970.066	90	17.460.328	5.608.916
CEUTA Y MELILLA	27	6	2.802.923	2.802.923	21	5.330.122	5.330.122	0	0	0
COMUN. VALENCIANA	2.854	85	232.418.051	174.623.724	2.759	1.026.221.695	1.026.221.695	10	2.501.638	2.501.638
EXTREMADURA	361	13	11.850.968	11.850.968	348	327.029.258	327.029.258	0	0	0
GALICIA	1.176	35	49.170.645	49.163.145	1.136	378.736.108	378.736.108	5	440.840	440.840
MADRID	8.334	668	2.490.011.779	2.428.430.791	7.618	5.558.211.159	5.558.211.159	48	251.495.621	251.495.621
MURCIA	736	15	7.816.999	7.816.999	720	329.772.463	329.772.463	1	490.000	490.000
NAVARRA	294	22	11.825.708	11.818.188	262	101.547.046	101.547.046	10	7.525.544	7.525.544
PAIS VASCO	1.170	124	541.637.746	538.971.081	1.033	939.331.372	939.331.372	13	16.381.969	16.381.969
LA RIOJA	153	9	11.299.209	11.273.709	144	76.068.913	76.068.913	0	0	0
TOTALES	29.848	1.559	4.272.384.586	4.117.655.510	27.910	15.544.542.937	15.544.542.937	379	446.884.474	435.033.062



Ampliaciones de capital

AUTONOMÍAS

Ejercicio 2022

Capitales medios en euros (€)

AUTONOMIA	Totales	ANONIMAS				LIMITADAS			OTRAS	
		Número	Capital Suscrito	Capital Desembolsado	Número	Suscrito	Desembolsado	Número	Capital Suscrito	Capital Desembolsado
ANDALUCIA	3.868	94	1.162.428	1.091.596	3.762	395.860	395.860	12	125.473	125.473
ARAGON	642	29	2.467.239	2.457.760	611	1.242.945	1.242.945	2	35.150	35.150
ASTURIAS	337	20	475.708	475.708	317	295.153	295.153	0		
BALEARES	856	26	1.848.752	1.848.752	828	572.467	572.467	2	2.450.050	2.450.050
CANARIAS	994	44	1.164.131	1.084.588	769	762.940	762.940	181	768.643	768.643
CANTABRIA	178	6	1.862.934	1.862.934	170	237.879	237.879	2	128.805	128.805
CASTILLA-LEON	893	32	1.640.904	1.183.873	860	287.039	287.039	1	165.000	165.000
CASTILLA-LA MANCHA	709	17	464.913	435.504	690	255.217	255.217	2	2.282.688	2.282.688
CATALUÑA	6.266	314	1.759.041	1.736.466	5.862	500.848	500.848	90	194.004	62.321
CEUTA Y MELILLA	27	6	467.154	467.154	21	253.815	253.815	0		
COMUN. VALENCIANA	2.854	85	2.734.330	2.054.397	2.759	371.954	371.954	10	250.164	250.164
EXTREMADURA	361	13	911.613	911.613	348	939.739	939.739	0		
GALICIA	1.176	35	1.404.876	1.404.661	1.136	333.394	333.394	5	88.168	88.168
MADRID	8.334	668	3.727.563	3.635.375	7.618	729.616	729.616	48	5.239.492	5.239.492
MURCIA	736	15	521.133	521.133	720	458.017	458.017	1	490.000	490.000
NAVARRA	294	22	537.532	537.190	262	387.584	387.584	10	752.554	752.554
PAIS VASCO	1.170	124	4.368.046	4.346.541	1.033	909.324	909.324	13	1.260.151	1.260.151
LA RIOJA	153	9	1.255.468	1.252.634	144	528.256	528.256	0		

Ampliaciones de capital PROVINCIAS Ejercicio 2022

Capitales en euros (€)

PROVINCIA	Totales		ANONIMAS		LIMITADAS			OTRAS		
	Número	Capital Suscrito	Capital Desembolsado	Número	Suscrito	Desembolsado	Número	Capital Suscrito	Capital Desembolsado	
ALAVA	154	22	27.872.228	27.223.225	132	71.560.533	71.560.533	0	0	0
ALBACETE	175	5	2.155.042	1.655.092	170	58.029.706	58.029.706	0	0	0
ALICANTE	904	28	131.631.786	112.835.209	873	290.577.985	290.577.985	3	1.201.202	1.201.202
ALMERIA	424	7	1.665.682	1.348.143	417	123.339.876	123.339.876	0	0	0
AVILA	27	0	0	0	27	3.946.863	3.946.863	0	0	0
BADAJOS	245	9	9.175.690	9.175.690	236	284.690.312	284.690.312	0	0	0
BALEARES	856	26	48.067.555	48.067.555	828	474.003.068	474.003.068	2	4.900.100	4.900.100
BARCELONA	5.088	277	477.868.801	470.780.138	4.727	2.377.756.013	2.377.756.013	84	17.423.990	5.572.578
BURGOS	115	9	6.546.433	6.546.433	106	22.217.255	22.217.255	0	0	0
CACERES	116	4	2.675.278	2.675.278	112	42.338.946	42.338.946	0	0	0
CADIZ	391	19	9.254.992	9.254.992	370	114.234.391	114.234.391	2	520.301	520.301
CASTELLON	330	11	5.420.353	3.920.353	317	220.465.615	220.465.615	2	4.800	4.800
CIUDAD REAL	160	1	20.898	20.898	158	47.378.369	47.378.369	1	300	300
CORDOBA	267	7	16.475.694	16.475.694	259	247.034.494	247.034.494	1	250	250
LA CORUÑA	535	16	35.236.609	35.229.109	516	200.870.609	200.870.609	3	440.540	440.540
CUENCA	65	0	0	0	65	13.206.406	13.206.406	0	0	0
GERONA	538	17	41.486.530	41.486.530	518	287.673.687	287.673.687	3	12.200	12.200
GRANADA	340	7	8.417.330	8.417.330	331	63.853.445	63.853.445	2	224.100	224.100
GUADALAJARA	75	5	4.944.516	4.944.516	69	20.542.821	20.542.821	1	4.565.076	4.565.076
GUIPUZCOA	451	59	69.695.592	69.016.905	389	535.315.632	535.315.632	3	830.361	830.361
HUELVA	172	6	4.226.559	4.226.559	166	40.809.904	40.809.904	0	0	0
HUESCA	114	6	3.982.160	3.982.160	108	25.926.844	25.926.844	0	0	0
JAEN	162	4	519.680	519.680	158	23.298.896	23.298.896	0	0	0
LEON	150	6	11.059.428	3.559.428	144	65.609.836	65.609.836	0	0	0
LERIDA	331	11	4.181.836	4.181.836	319	116.383.044	116.383.044	1	24.000	24.000
LA RIOJA	153	9	11.299.209	11.273.709	144	76.068.913	76.068.913	0	0	0

Ampliaciones de capital PROVINCIAS Ejercicio 2022

Capitales en euros (€)

PROVINCIA	Totales		ANONIMAS		Número	LIMITADAS		Número	OTRAS	
	Número	Capital Suscrito	Capital Desembolsado	Número		Suscrito	Desembolsado		Capital Suscrito	Capital Desembolsado
LUGO	104	0	0	0	104	37.594.126	37.594.126	0	0	0
MADRID	8.334	668	2.490.011.779	2.428.430.791	7.618	5.558.211.159	5.558.211.159	48	251.495.621	251.495.621
MALAGA	1.083	9	31.929.727	27.429.726	1.071	566.844.455	566.844.455	3	271.541	271.541
MURCIA	736	15	7.816.999	7.816.999	720	329.772.463	329.772.463	1	490.000	490.000
NAVARRA	294	22	11.825.708	11.818.188	262	101.547.046	101.547.046	10	7.525.544	7.525.544
ORENSE	119	1	170.267	170.267	117	41.345.875	41.345.875	1	0	0
ASTURIAS	337	20	9.514.157	9.514.157	317	93.563.444	93.563.444	0	0	0
PALENCIA	44	1	7.000.022	7.000.022	43	19.148.341	19.148.341	0	0	0
LAS PALMAS	466	39	49.594.241	46.094.318	420	265.346.251	265.346.251	7	3.533.187	3.533.187
PONTEVEDRA	418	18	13.763.769	13.763.769	399	98.925.498	98.925.498	1	300	300
SALAMANCA	119	5	5.207.278	5.207.278	114	22.987.632	22.987.632	0	0	0
TENERIFE	528	5	1.627.543	1.627.543	349	321.354.727	321.354.727	174	135.591.281	135.591.281
CANTABRIA	178	6	11.177.603	11.177.603	170	40.439.511	40.439.511	2	257.610	257.610
SEGOVIA	56	1	155.664	155.664	55	33.022.108	33.022.108	0	0	0
SEVILLA	1.029	35	36.778.534	34.937.928	990	309.809.756	309.809.756	4	489.488	489.488
SORIA	54	1	9.015	9.015	53	7.002.846	7.002.846	0	0	0
TARRAGONA	309	9	28.801.712	28.801.712	298	154.157.322	154.157.322	2	138	138
TERUEL	58	3	10.179.794	9.929.900	55	12.592.664	12.592.664	0	0	0
TOLEDO	234	6	783.068	783.068	228	36.942.519	36.942.519	0	0	0
VALENCIA	1.620	46	95.365.912	57.868.162	1.569	515.178.095	515.178.095	5	1.295.636	1.295.636
VALLADOLID	273	4	2.306.853	2.306.853	269	58.089.265	58.089.265	0	0	0
VIZCAYA	565	43	444.069.926	442.730.951	512	332.455.207	332.455.207	10	15.551.608	15.551.608
ZAMORA	55	5	20.224.236	13.099.236	49	14.829.190	14.829.190	1	165.000	165.000
ZARAGOZA	470	20	57.387.975	57.362.975	448	720.919.852	720.919.852	2	70.300	70.300
CEUTA	20	5	2.752.923	2.752.923	15	2.841.558	2.841.558	0	0	0
MELILLA	7	1	50.000	50.000	6	2.488.564	2.488.564	0	0	0
TOTALES	29.848	1.559	4.272.384.586	4.117.655.510	27.910	15.544.542.937	15.544.542.937	379	446.884.474	435.033.062

Estadística Mercantil 2022

6

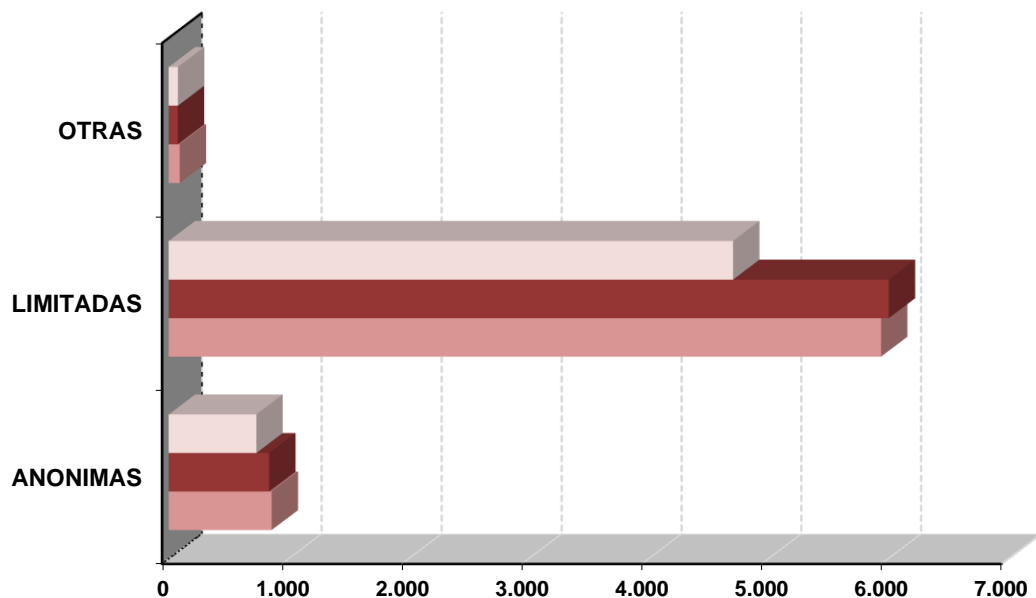
REDUCCIONES DE CAPITAL

Reducciones de capital NACIONAL Ejercicios 2020-2022

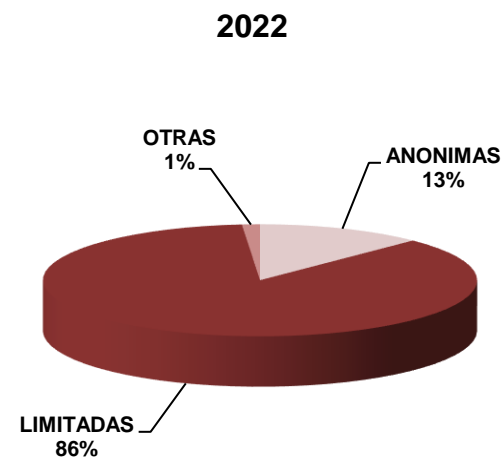
Capitales en euros (€)

AÑO	Totales	ANONIMAS		LIMITADAS		OTRAS	
		Número	Capital Suscrito	Número	Capital Suscrito	Número	Capital Suscrito
2022	6.889	858	9.811.460.458	5.939	5.431.512.869	92	15.891.132
2021	6.917	837	5.440.368.223	6.004	5.945.975.292	76	64.123.676
2020	5.511	730	8.547.317.594	4.704	5.521.692.877	77	32.573.985

Número de reducciones de capital por forma social en los 3 últimos años



Porcentajes de reducciones de capital por forma social en el último año



Capitales medios en euros (€)

AÑO	Totales	ANONIMAS		LIMITADAS		OTRAS	
		Número	Suscrito	Número	Suscrito	Número	Suscrito
2022	6.889	858	11.435.269	5.939	914.550	92	172.730
2021	6.917	837	6.499.843	6.004	990.336	76	843.733
2020	5.511	730	11.708.654	4.704	1.173.829	77	423.039

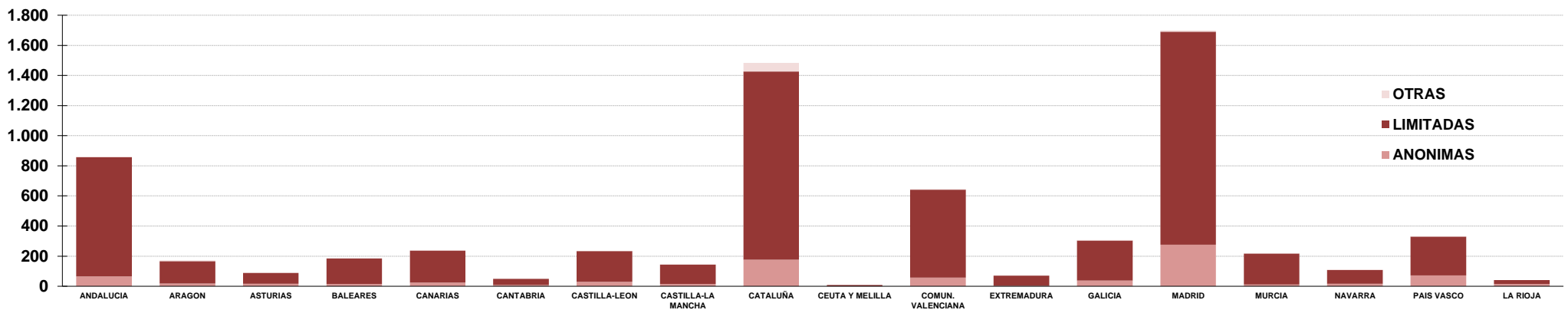
Reducciones de capital

AUTONOMÍAS

Ejercicio 2022

Capitales en euros (€)

AUTONOMIA	Totales	ANONIMAS		LIMITADAS		OTRAS	
		Número	Capital Suscrito	Número	Capital Suscrito	Número	Capital Suscrito
ANDALUCIA	862	65	2.444.115.843	792	623.743.472	5	1.002
ARAGON	171	19	21.401.195	148	68.272.336	4	71.800
ASTURIAS	89	16	10.939.065	73	52.645.529	0	0
BALEARES	184	15	10.370.632	169	234.555.225	0	0
CANARIAS	239	24	106.612.142	213	313.373.981	2	963.115
CANTABRIA	50	9	299.612.996	41	6.878.653	0	0
CASTILLA-LEON	234	29	25.830.183	204	145.008.383	1	1.800
CASTILLA-LA MANCHA	145	15	20.299.339	129	34.446.135	1	200
CATALUÑA	1.483	176	332.857.799	1.251	964.567.302	56	3.187.626
CEUTA Y MELILLA	9	1	135.228	8	10.559.624	0	0
COMUN. VALENCIANA	645	58	155.445.744	583	334.169.918	4	33.208
EXTREMADURA	70	3	916.122	67	44.054.479	0	0
GALICIA	307	37	115.579.039	266	106.732.419	4	505.061
MADRID	1.699	276	5.550.941.915	1.414	2.174.711.939	9	10.467.273
MURCIA	218	11	2.648.144	206	151.820.268	1	2.404
NAVARRA	111	17	43.645.259	91	32.820.058	3	656.504
PAIS VASCO	332	72	589.895.721	258	118.290.505	2	1.139
LA RIOJA	41	15	80.214.092	26	14.862.643	0	0
TOTALES	6.889	858	9.811.460.458	5.939	5.431.512.869	92	15.891.132



Reducciones de capital

PROVINCIAS

Ejercicio 2022

Capitales en euros (€)

PROVINCIA	Totales		ANONIMAS		LIMITADAS		OTRAS	
	Número	Capital Suscrito	Número	Capital Suscrito	Número	Capital Suscrito	Número	Capital Suscrito
ALAVA	50	9	23.511.446	41	10.515.781	0	0	
ALBACETE	40	5	2.607.381	34	14.789.663	1	200	
ALICANTE	224	21	132.407.761	200	74.536.325	3	33.110	
ALMERIA	69	9	679.170	60	18.267.678	0	0	
AVILA	8	0	0	8	468.460	0	0	
BADAJOS	44	2	492.686	42	38.977.544	0	0	
BALEARES	184	15	10.370.632	169	234.555.225	0	0	
BARCELONA	1.181	153	320.377.426	975	799.700.290	53	3.146.916	
BURGOS	37	5	6.819.655	32	42.289.073	0	0	
CACERES	26	1	423.436	25	5.076.935	0	0	
CADIZ	89	6	12.962.267	82	83.191.951	1	1	
CASTELLON	89	6	6.832.194	83	39.359.796	0	0	
CIUDAD REAL	27	3	12.394.495	24	2.754.788	0	0	
CORDOBA	57	4	243.339.531	53	211.673.377	0	0	
LA CORUÑA	140	18	73.557.012	119	42.139.681	3	501.455	
CUENCA	13	1	600.588	12	1.976.287	0	0	
GERONA	149	11	10.479.163	138	63.812.527	0	0	
GRANADA	113	1	49.200	112	26.417.027	0	0	
GUADALAJARA	11	2	1.528.473	9	3.788.548	0	0	
GUIPUZCOA	122	28	29.200.486	92	45.098.391	2	1.139	
HUELVA	32	2	408.916	30	9.394.545	0	0	
HUESCA	25	4	86.924	19	4.807.173	2	900	
JAEN	35	2	7.005	33	8.331.397	0	0	
LEON	31	7	6.403.321	23	15.544.942	1	1.800	
LERIDA	71	4	560.718	66	30.235.879	1	19.710	
LA RIOJA	41	15	80.214.092	26	14.862.643	0	0	

Reducciones de capital PROVINCIAS Ejercicio 2022

Capitales en euros (€)

PROVINCIA	Totales		ANONIMAS		LIMITADAS		OTRAS	
	Número	Capital Suscrito	Número	Capital Suscrito	Número	Capital Suscrito	Número	Capital Suscrito
LUGO	25	1	39.216	24	9.469.262	0	0	
MADRID	1.699	276	5.550.941.915	1.414	2.174.711.939	9	10.467.273	
MALAGA	227	11	1.998.736.637	213	159.760.066	3	901	
MURCIA	218	11	2.648.144	206	151.820.268	1	2.404	
NAVARRA	111	17	43.645.259	91	32.820.058	3	656.504	
ORENSE	27	1	25.881.000	26	22.630.717	0	0	
ASTURIAS	89	16	10.939.065	73	52.645.529	0	0	
PALENCIA	18	2	323.343	16	30.153.184	0	0	
LAS PALMAS	125	9	1.415.921	116	70.597.019	0	0	
PONTEVEDRA	115	17	16.101.811	97	32.492.759	1	3.606	
SALAMANCA	29	2	1.767.245	27	26.188.614	0	0	
TENERIFE	114	15	105.196.221	97	242.776.962	2	963.115	
CANTABRIA	50	9	299.612.996	41	6.878.653	0	0	
SEGOVIA	17	1	150.265	16	7.166.603	0	0	
SEVILLA	240	30	187.933.117	209	106.707.431	1	100	
SORIA	8	1	39.066	7	3.104.531	0	0	
TARRAGONA	82	8	1.440.492	72	70.818.606	2	21.000	
TERUEL	13	2	14.106.418	11	3.938.071	0	0	
TOLEDO	54	4	3.168.402	50	11.136.849	0	0	
VALENCIA	332	31	16.205.789	300	220.273.797	1	98	
VALLADOLID	75	10	8.290.472	65	17.428.803	0	0	
VIZCAYA	160	35	537.183.789	125	62.676.333	0	0	
ZAMORA	11	1	2.036.816	10	2.664.173	0	0	
ZARAGOZA	133	13	7.207.853	118	59.527.092	2	70.900	
CEUTA	5	1	135.228	4	1.044.264	0	0	
MELILLA	4	0	0	4	9.515.360	0	0	
TOTALES	6.889	858	9.811.460.458	5.939	5.431.512.869	92	15.891.132	

Estadística Mercantil 2022

7

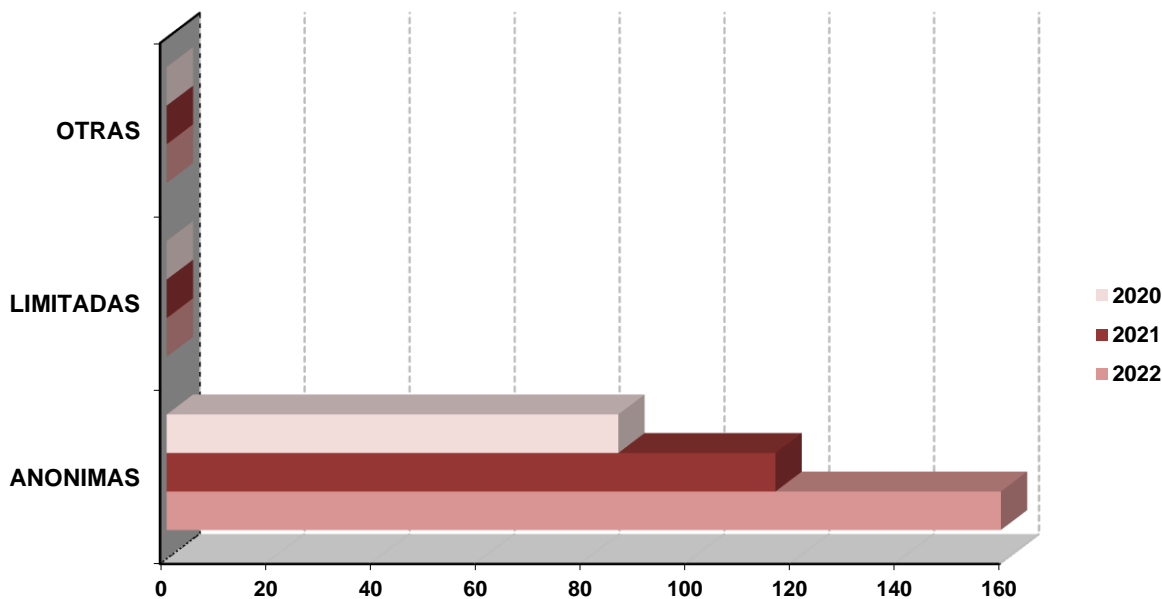
EMISIÓN DE OBLIGACIONES

Emisión de obligaciones NACIONAL Ejercicios 2020-2022

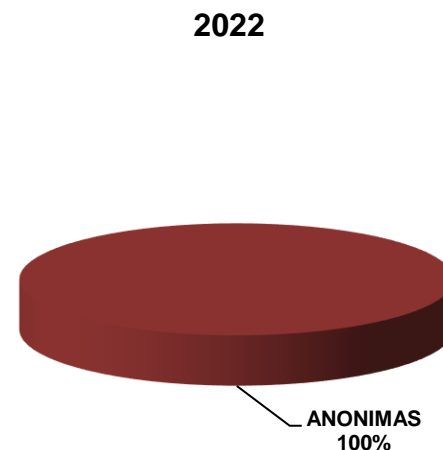
Capitales en euros (€)

AÑO	Totales	ANONIMAS		LIMITADAS		OTRAS	
		Número	Capital Suscrito	Número	Capital Suscrito	Número	Capital Suscrito
2022	159	159	24.127.038.369	0	0	0	0
2021	116	116	30.787.289.363	0	0	0	0
2020	86	86	30.694.181.625	0	0	0	0

Número de emisiones por forma social en los 3 últimos años



Porcentajes de emisiones por forma social en el último año



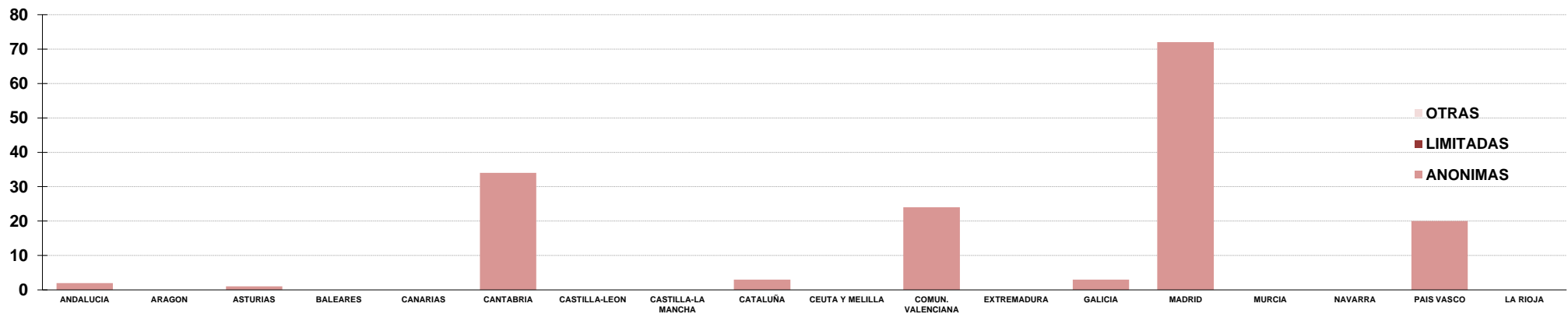
Capitales medios en euros (€)

AÑO	Totales	ANONIMAS		LIMITADAS		OTRAS	
		Número	Suscrito	Número	Suscrito	Número	Suscrito
2022	159	159	151.742.380	0	0	0	0
2021	116	116	265.407.667	0	0	0	0
2020	86	86	356.909.089	0	0	0	0

Emisión de obligaciones AUTONOMÍAS Ejercicio 2022

Capitales en euros (€)

AUTONOMIA	Totales		ANONIMAS		LIMITADAS		OTRAS	
	Número	Capital Suscrito	Número	Capital Suscrito	Número	Capital Suscrito	Número	Capital Suscrito
ANDALUCIA	2	2	0				0	0
ARAGON	0	0	0				0	0
ASTURIAS	1	1	51.999.997				0	0
BALEARES	0	0	0				0	0
CANARIAS	0	0	0				0	0
CANTABRIA	34	34	12.378.312.625				0	0
CASTILLA-LEON	0	0	0				0	0
CASTILLA-LA MANCHA	0	0	0				0	0
CATALUÑA	3	3	35.500.000				0	0
CEUTA Y MELILLA	0	0	0				0	0
COMUN. VALENCIANA	24	24	3.000.965.000				0	0
EXTREMADURA	0	0	0				0	0
GALICIA	3	3	0				0	0
MADRID	72	72	3.245.260.747				0	0
MURCIA	0	0	0				0	0
NAVARRA	0	0	0				0	0
PAIS VASCO	20	20	5.415.000.000				0	0
LA RIOJA	0	0	0				0	0
TOTALES	159	159	24.127.038.369				0	0



Emisión de obligaciones

PROVINCIAS

Ejercicio 2022

Capitales en euros (€)

PROVINCIA	Totales		ANONIMAS		LIMITADAS		OTRAS	
		Número	Capital Suscrito	Número	Capital Suscrito	Número	Capital Suscrito	
ALAVA	0	0	0			0	0	
ALBACETE	0	0	0			0	0	
ALICANTE	11	11	2.000.365.000			0	0	
ALMERIA	0	0	0			0	0	
AVILA	0	0	0			0	0	
BADAJOS	0	0	0			0	0	
BALEARES	0	0	0			0	0	
BARCELONA	3	3	35.500.000			0	0	
BURGOS	0	0	0			0	0	
CACERES	0	0	0			0	0	
CADIZ	2	2	0			0	0	
CASTELLON	0	0	0			0	0	
CIUDAD REAL	0	0	0			0	0	
CORDOBA	0	0	0			0	0	
LA CORUÑA	3	3	0			0	0	
CUENCA	0	0	0			0	0	
GERONA	0	0	0			0	0	
GRANADA	0	0	0			0	0	
GUADALAJARA	0	0	0			0	0	
GUIPUZCOA	0	0	0			0	0	
HUELVA	0	0	0			0	0	
HUESCA	0	0	0			0	0	
JAEN	0	0	0			0	0	
LEON	0	0	0			0	0	
LERIDA	0	0	0			0	0	
LA RIOJA	0	0	0			0	0	

Emisión de obligaciones PROVINCIAS Ejercicio 2022

Capitales en euros (€)

PROVINCIA	Totales		ANONIMAS		LIMITADAS		OTRAS	
	Número	Capital Suscrito	Número	Capital Suscrito	Número	Capital Suscrito	Número	Capital Suscrito
LUGO	0	0	0				0	0
MADRID	72	72	3.245.260.747				0	0
MALAGA	0	0	0				0	0
MURCIA	0	0	0				0	0
NAVARRA	0	0	0				0	0
ORENSE	0	0	0				0	0
ASTURIAS	1	1	51.999.997				0	0
PALENCIA	0	0	0				0	0
LAS PALMAS	0	0	0				0	0
PONTEVEDRA	0	0	0				0	0
SALAMANCA	0	0	0				0	0
TENERIFE	0	0	0				0	0
CANTABRIA	34	34	12.378.312.625				0	0
SEGOVIA	0	0	0				0	0
SEVILLA	0	0	0				0	0
SORIA	0	0	0				0	0
TARRAGONA	0	0	0				0	0
TERUEL	0	0	0				0	0
TOLEDO	0	0	0				0	0
VALENCIA	13	13	1.000.600.000				0	0
VALLADOLID	0	0	0				0	0
VIZCAYA	20	20	5.415.000.000				0	0
ZAMORA	0	0	0				0	0
ZARAGOZA	0	0	0				0	0
CEUTA	0	0	0				0	0
MELILLA	0	0	0				0	0
TOTALES	159	159	24.127.038.369				0	0

Estadística Mercantil 2022

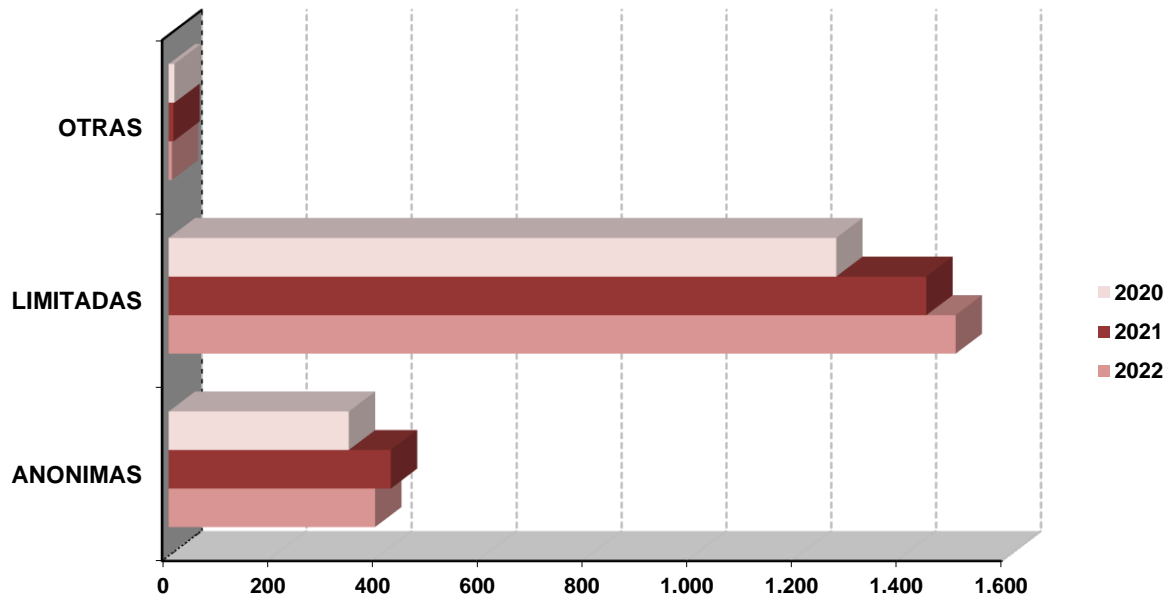
8

FUSIONES POR ABSORCIÓN

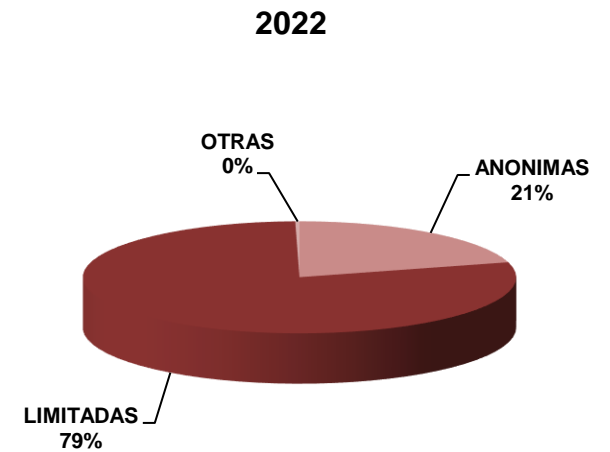
Fusiones por absorción NACIONAL Ejercicios 2020-2022

AÑO	Totales	ANONIMAS		LIMITADAS		OTRAS	
		Número	Número	Número	Número		
2022	1.899	393	1.500	6			
2021	1.876	423	1.444	9			
2020	1.626	343	1.272	11			

Número de fusiones por absorción por forma social en los 3 últimos años



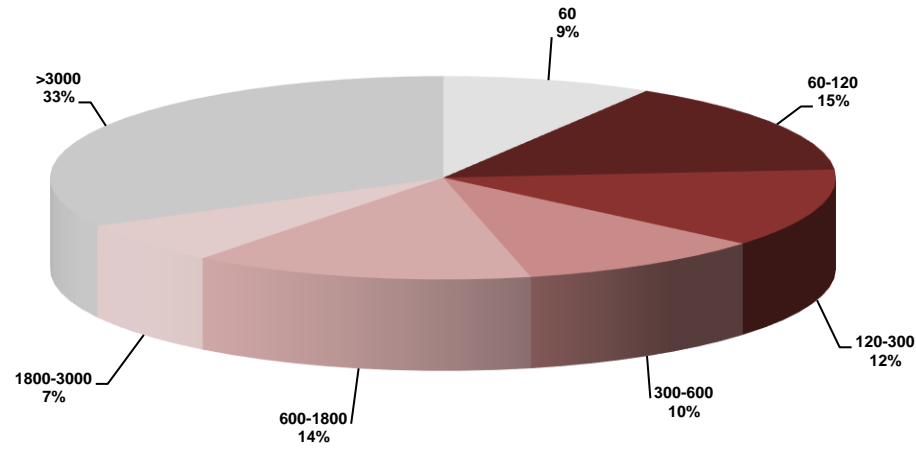
Distribución de fusiones por absorción por forma social en el último año



Fusiones por absorción NACIONAL Ejercicio 2022

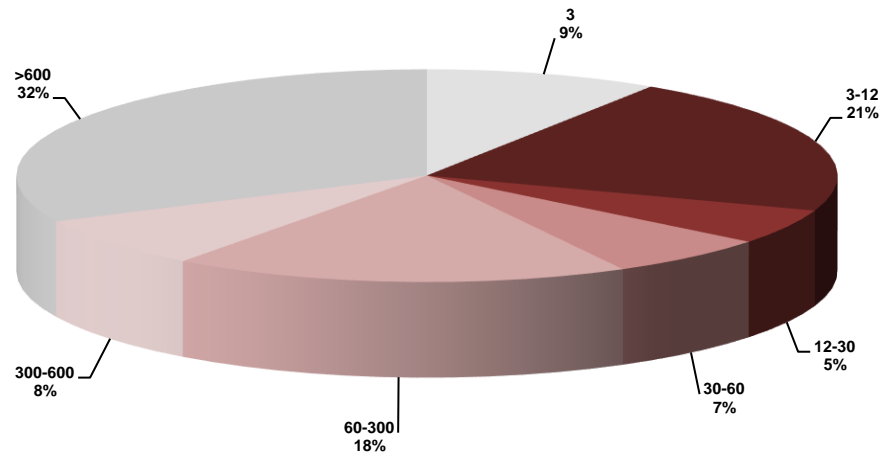
Distribución de capitales en sociedades anónimas absorbentes (miles de euros)

2022



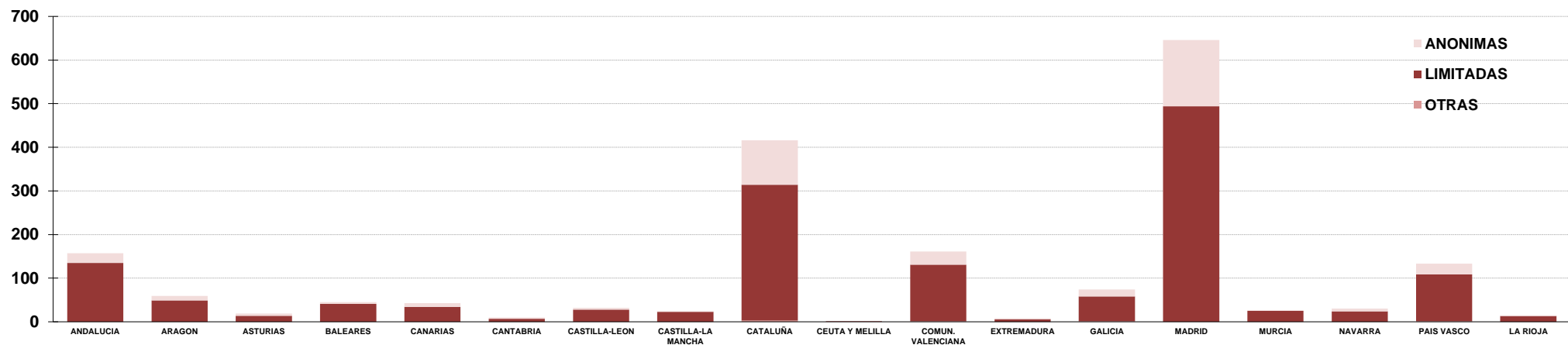
Distribución de capitales en sociedades limitadas absorbentes (miles de euros)

2022



Fusiones por absorción AUTONOMÍAS Ejercicio 2022

AUTONOMIA	Totales		ANONIMAS		LIMITADAS		OTRAS	
		Número		Número		Número		Número
ANDALUCIA	157	22		135		0		0
ARAGON	59	10		49		0		0
ASTURIAS	19	5		14		0		0
BALEARES	45	4		41		0		0
CANARIAS	43	9		34		0		0
CANTABRIA	10	3		7		0		0
CASTILLA-LEON	32	4		28		0		0
CASTILLA-LA MANCHA	24	1		23		0		0
CATALUÑA	416	102		311		3		0
CEUTA Y MELILLA	1	0		1		0		0
COMUN. VALENCIANA	161	30		130		1		0
EXTREMADURA	8	2		6		0		0
GALICIA	74	16		57		1		0
MADRID	646	152		494		0		0
MURCIA	26	1		25		0		0
NAVARRA	30	6		24		0		0
PAIS VASCO	133	24		108		1		0
LA RIOJA	15	2		13		0		0
TOTALES	1.899	393		1.500		6		0



Fusiones por absorción

PROVINCIAS

Ejercicio 2022

PROVINCIA	Totales		ANONIMAS		LIMITADAS		OTRAS	
		Número		Número		Número		Número
ALAVA	16	5		11		0		
ALBACETE	6	0		6		0		
ALICANTE	55	10		45		0		
ALMERIA	17	2		15		0		
AVILA	0	0		0		0		
BADAJOS	8	2		6		0		
BALEARES	45	4		41		0		
BARCELONA	354	86		265		3		
BURGOS	5	0		5		0		
CACERES	0	0		0		0		
CADIZ	11	4		7		0		
CASTELLON	18	5		13		0		
CIUDAD REAL	2	0		2		0		
CORDOBA	12	0		12		0		
LA CORUÑA	40	7		33		0		
CUENCA	0	0		0		0		
GERONA	27	5		22		0		
GRANADA	10	1		9		0		
GUADALAJARA	4	1		3		0		
GUIPUZCOA	45	5		39		1		
HUELVA	6	0		6		0		
HUESCA	13	3		10		0		
JAEN	14	2		12		0		
LEON	9	2		7		0		
LERIDA	16	5		11		0		
LA RIOJA	15	2		13		0		

Fusiones por absorción

PROVINCIAS

Ejercicio 2022

PROVINCIA	Totales		ANONIMAS		LIMITADAS		OTRAS	
		Número		Número		Número		Número
LUGO	8	4		4		0		0
MADRID	646	152		494		0		0
MALAGA	56	8		48		0		0
MURCIA	26	1		25		0		0
NAVARRA	30	6		24		0		0
ORENSE	12	2		9		1		1
ASTURIAS	19	5		14		0		0
PALENCIA	0	0		0		0		0
LAS PALMAS	20	6		14		0		0
PONTEVEDRA	14	3		11		0		0
SALAMANCA	2	0		2		0		0
TENERIFE	23	3		20		0		0
CANTABRIA	10	3		7		0		0
SEGOVIA	2	1		1		0		0
SEVILLA	31	5		26		0		0
SORIA	0	0		0		0		0
TARRAGONA	19	6		13		0		0
TERUEL	4	0		4		0		0
TOLEDO	12	0		12		0		0
VALENCIA	88	15		72		1		1
VALLADOLID	11	1		10		0		0
VIZCAYA	72	14		58		0		0
ZAMORA	3	0		3		0		0
ZARAGOZA	42	7		35		0		0
CEUTA	1	0		1		0		0
MELILLA	0	0		0		0		0
TOTALES	1.899	393		1.500		6		6

Estadística Mercantil 2022

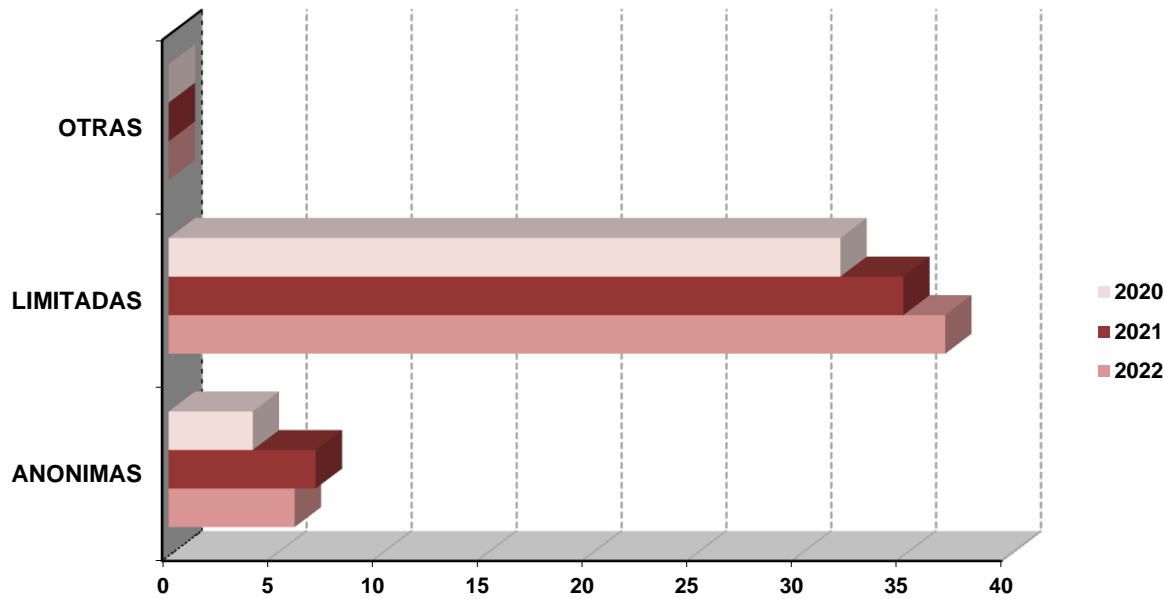
9

FUSIONES POR UNIÓN

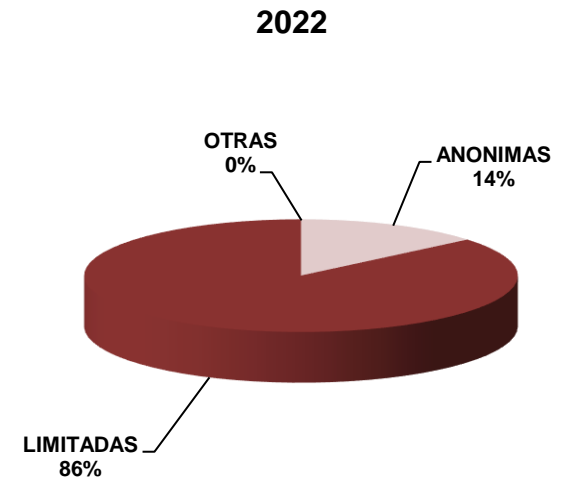
Fusiones por unión NACIONAL Ejercicios 2020-2022

AÑO	Totales	ANONIMAS		LIMITADAS		OTRAS	
		Número	Número	Número	Número	Número	Número
2022	43	6	37	0	0	0	0
2021	42	7	35	0	0	0	0
2020	36	4	32	0	0	0	0

Número de fusiones por unión por forma social en los 3 últimos años

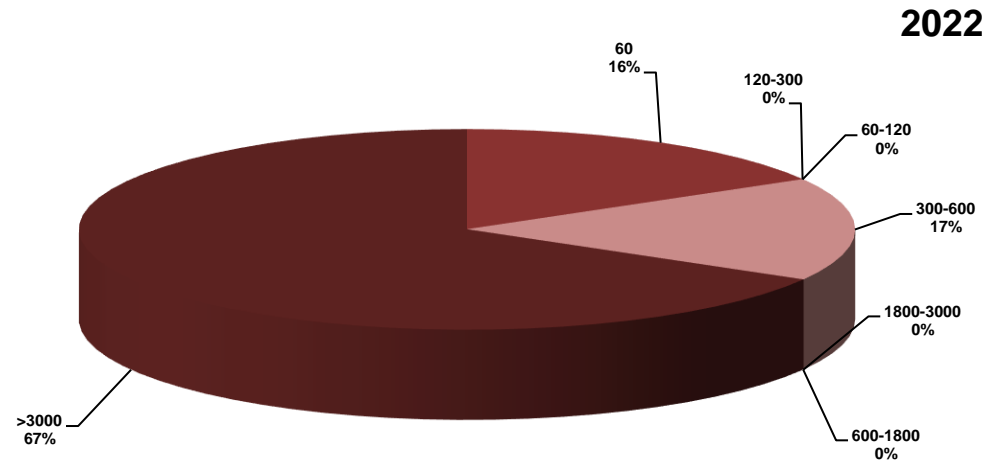


Distribución de fusiones por unión por forma social en el último año

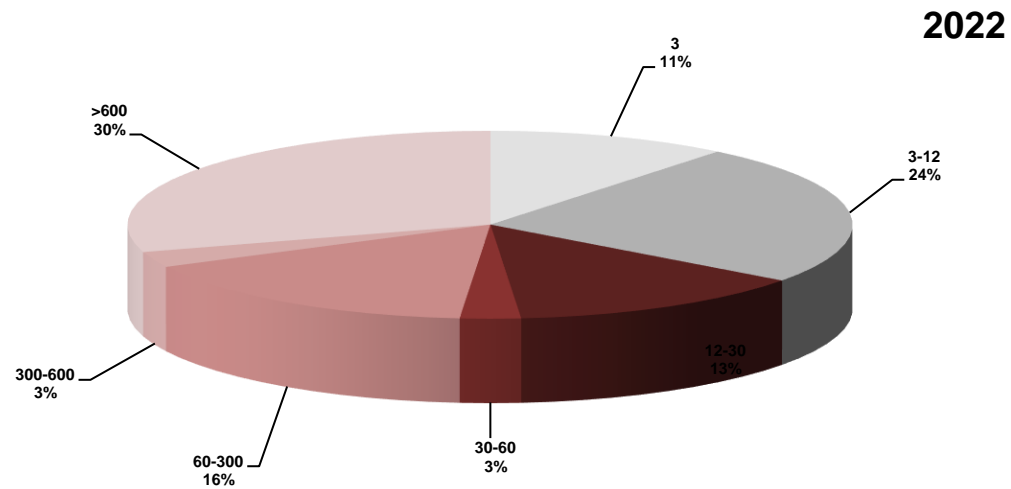


Fusiones por unión NACIONAL Ejercicio 2022

Distribución de capitales en sociedades anónimas principales de la fusión (miles de euros)

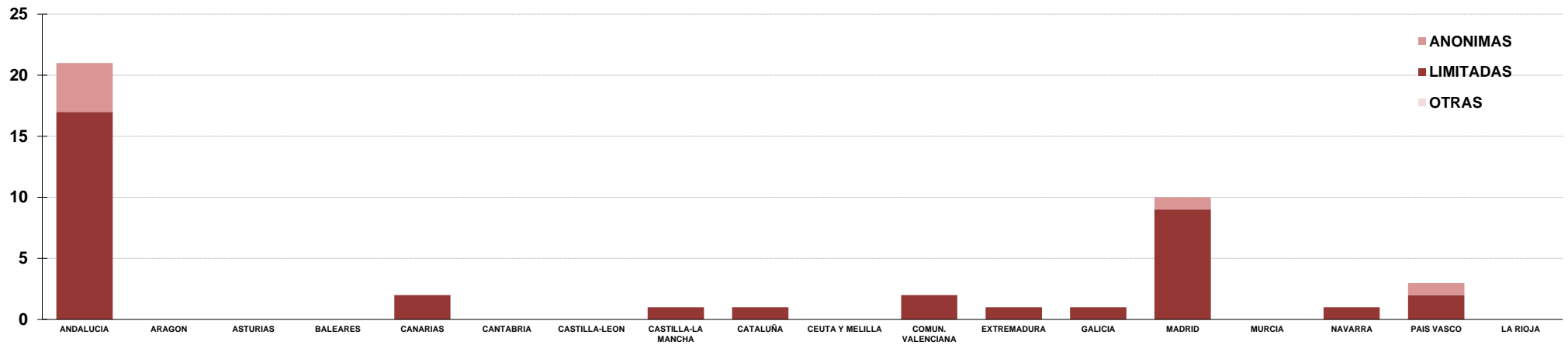


Distribución de capitales en sociedades limitadas principales de la fusión (miles de euros)



Fusiones por unión **AUTONOMÍAS** **Ejercicio 2022**

AUTONOMIA	Totales		ANONIMAS		LIMITADAS		OTRAS	
		Número		Número		Número		Número
ANDALUCIA	21	4		17		0		0
ARAGON	0	0		0		0		0
ASTURIAS	0	0		0		0		0
BALEARES	0	0		0		0		0
CANARIAS	2	0		2		0		0
CANTABRIA	0	0		0		0		0
CASTILLA-LEON	0	0		0		0		0
CASTILLA-LA MANCHA	1	0		1		0		0
CATALUÑA	1	0		1		0		0
CEUTA Y MELILLA	0	0		0		0		0
COMUN. VALENCIANA	2	0		2		0		0
EXTREMADURA	1	0		1		0		0
GALICIA	1	0		1		0		0
MADRID	10	1		9		0		0
MURCIA	0	0		0		0		0
NAVARRA	1	0		1		0		0
PAIS VASCO	3	1		2		0		0
LA RIOJA	0	0		0		0		0
TOTALES	43	6		37		0		0



Fusiones por unión

PROVINCIAS

Ejercicio 2022

PROVINCIA	Totales		ANONIMAS		LIMITADAS		OTRAS	
		Número		Número		Número		Número
ALAVA	0	0		0		0		0
ALBACETE	1	0		1		0		0
ALICANTE	0	0		0		0		0
ALMERIA	1	0		1		0		0
AVILA	0	0		0		0		0
BADAJOS	0	0		0		0		0
BALEARES	0	0		0		0		0
BARCELONA	0	0		0		0		0
BURGOS	0	0		0		0		0
CACERES	1	0		1		0		0
CADIZ	2	0		2		0		0
CASTELLON	0	0		0		0		0
CIUDAD REAL	0	0		0		0		0
CORDOBA	0	0		0		0		0
LA CORUÑA	1	0		1		0		0
CUENCA	0	0		0		0		0
GERONA	0	0		0		0		0
GRANADA	0	0		0		0		0
GUADALAJARA	0	0		0		0		0
GUIPUZCOA	0	0		0		0		0
HUELVA	0	0		0		0		0
HUESCA	0	0		0		0		0
JAEN	0	0		0		0		0
LEON	0	0		0		0		0
LERIDA	0	0		0		0		0
LA RIOJA	0	0		0		0		0

Fusiones por unión

PROVINCIAS

Ejercicio 2022

PROVINCIA	Totales		ANONIMAS		LIMITADAS		OTRAS	
		Número		Número		Número		Número
LUGO	0	0		0		0		0
MADRID	10	1		9		0		0
MALAGA	0	0		0		0		0
MURCIA	0	0		0		0		0
NAVARRA	1	0		1		0		0
ORENSE	0	0		0		0		0
ASTURIAS	0	0		0		0		0
PALENCIA	0	0		0		0		0
LAS PALMAS	2	0		2		0		0
PONTEVEDRA	0	0		0		0		0
SALAMANCA	0	0		0		0		0
TENERIFE	0	0		0		0		0
CANTABRIA	0	0		0		0		0
SEGOVIA	0	0		0		0		0
SEVILLA	18	4		14		0		0
SORIA	0	0		0		0		0
TARRAGONA	1	0		1		0		0
TERUEL	0	0		0		0		0
TOLEDO	0	0		0		0		0
VALENCIA	2	0		2		0		0
VALLADOLID	0	0		0		0		0
VIZCAYA	3	1		2		0		0
ZAMORA	0	0		0		0		0
ZARAGOZA	0	0		0		0		0
CEUTA	0	0		0		0		0
MELILLA	0	0		0		0		0
TOTALES	43	6		37		0		0

Estadística Mercantil 2022

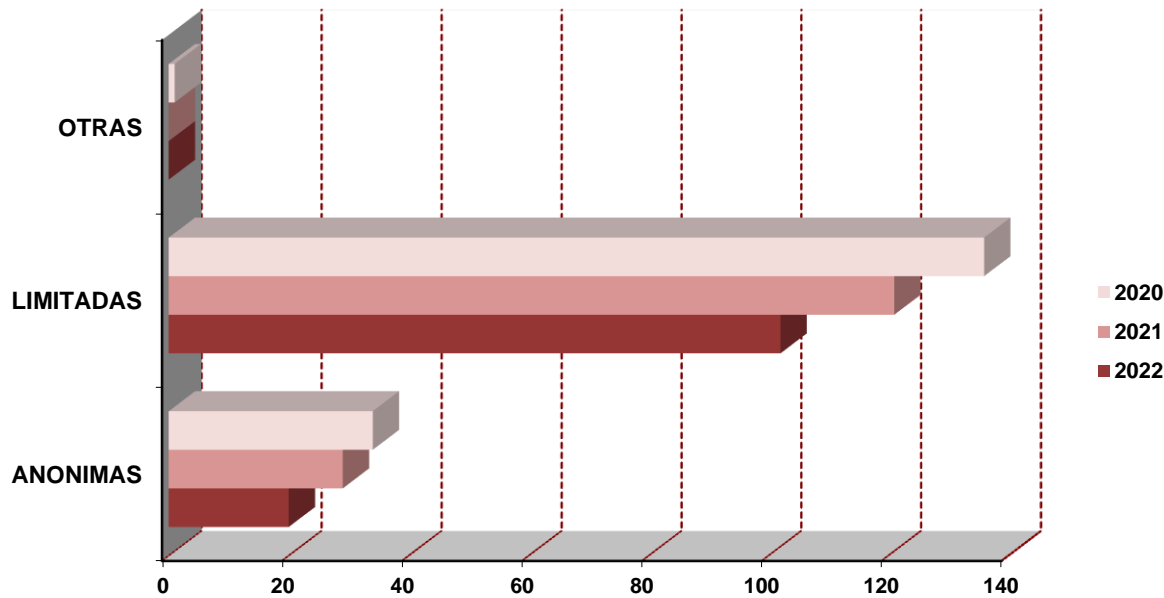
10

ESCISIONES TOTALES

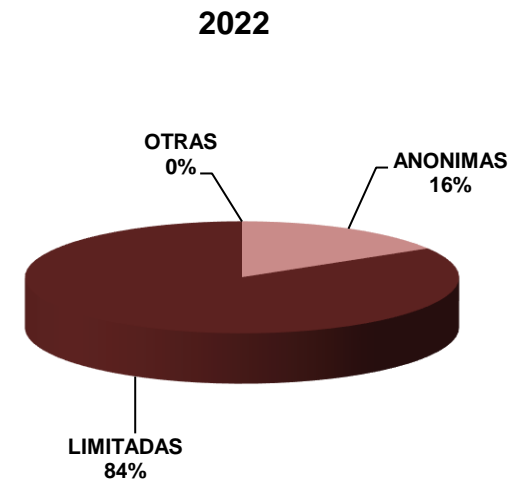
Escisiones totales NACIONAL Ejercicios 2020-2022

AÑO	Totales	ANONIMAS		LIMITADAS		OTRAS	
		Número	Número	Número	Número		
2022	122	20	102	0	0		
2021	150	29	121	0	0		
2020	171	34	136	1	0		

Número de escisiones totales por forma social en los 3 últimos años

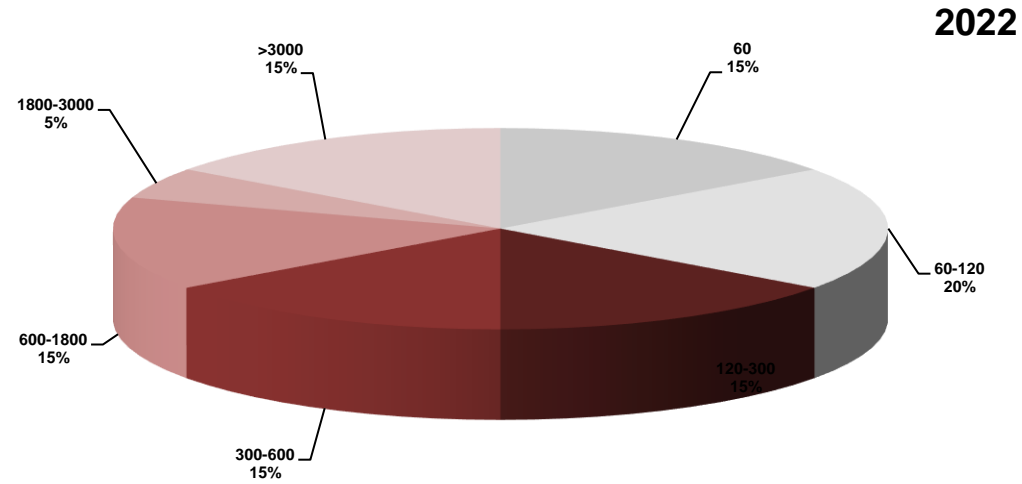


Distribución de escisiones totales por forma social en el último año

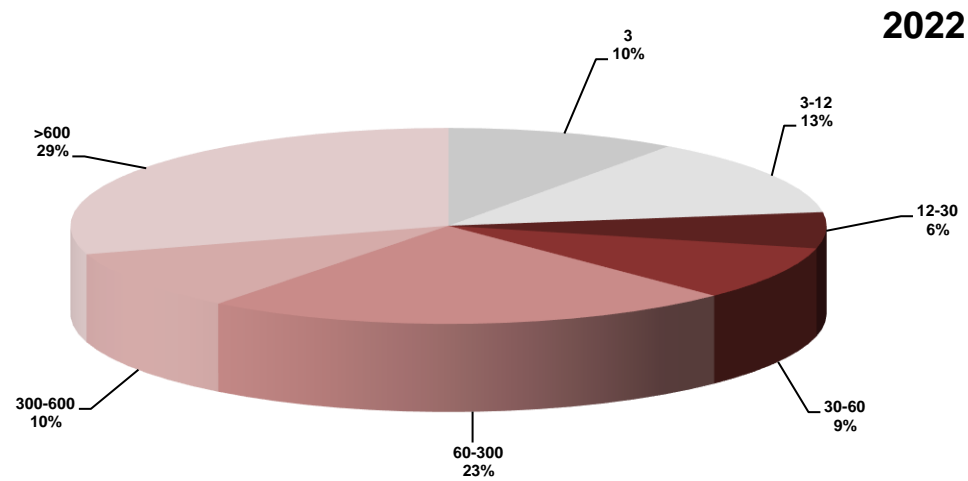


Escisiones totales NACIONAL Ejercicio 2022

Distribución de capitales en sociedades anónimas escindidas (miles de euros)

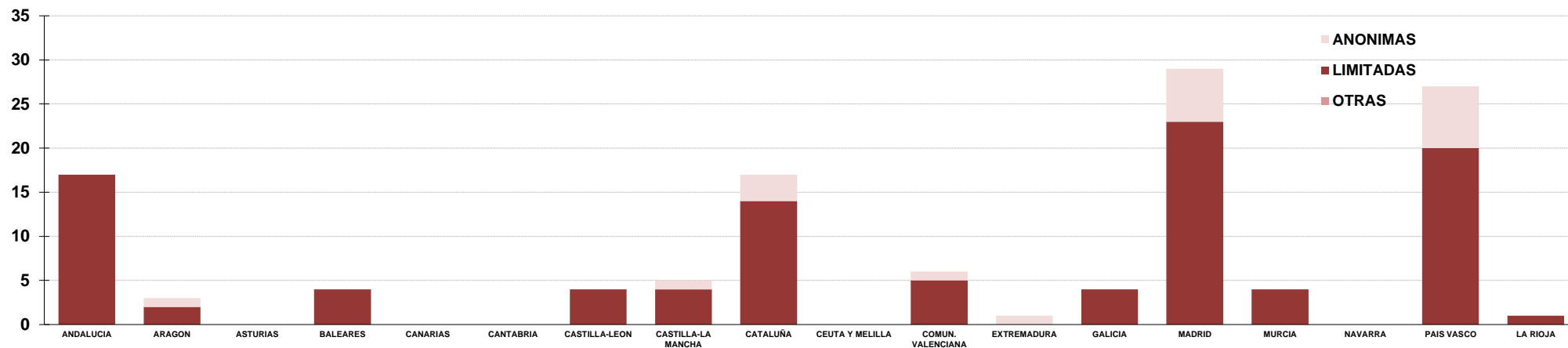


Distribución de capitales en sociedades limitadas escindidas (miles de euros)



Escisiones totales AUTONOMIAS Ejercicio 2022

AUTONOMIA	Totales		ANONIMAS		LIMITADAS		OTRAS	
		Número		Número		Número		Número
ANDALUCIA	17	0		17		0		0
ARAGON	3	1		2		0		0
ASTURIAS	0	0		0		0		0
BALEARES	4	0		4		0		0
CANARIAS	0	0		0		0		0
CANTABRIA	0	0		0		0		0
CASTILLA-LEON	4	0		4		0		0
CASTILLA-LA MANCHA	5	1		4		0		0
CATALUÑA	17	3		14		0		0
CEUTA Y MELILLA	0	0		0		0		0
COMUN. VALENCIANA	6	1		5		0		0
EXTREMADURA	1	1		0		0		0
GALICIA	4	0		4		0		0
MADRID	29	6		23		0		0
MURCIA	4	0		4		0		0
NAVARRA	0	0		0		0		0
PAIS VASCO	27	7		20		0		0
LA RIOJA	1	0		1		0		0
TOTALES	122	20		102		0		0



Escisiones totales

PROVINCIAS

Ejercicio 2022

PROVINCIA	Totales		ANONIMAS		LIMITADAS		OTRAS	
		Número		Número		Número		Número
ALAVA	4	1		3		0		
ALBACETE	0	0		0		0		
ALICANTE	2	0		2		0		
ALMERIA	2	0		2		0		
AVILA	0	0		0		0		
BADAJOS	0	0		0		0		
BALEARES	4	0		4		0		
BARCELONA	16	3		13		0		
BURGOS	2	0		2		0		
CACERES	1	1		0		0		
CADIZ	2	0		2		0		
CASTELLON	0	0		0		0		
CIUDAD REAL	2	0		2		0		
CORDOBA	1	0		1		0		
LA CORUÑA	2	0		2		0		
CUENCA	1	0		1		0		
GERONA	0	0		0		0		
GRANADA	0	0		0		0		
GUADALAJARA	0	0		0		0		
GUIPUZCOA	17	5		12		0		
HUELVA	1	0		1		0		
HUESCA	2	1		1		0		
JAEN	0	0		0		0		
LEON	1	0		1		0		
LERIDA	1	0		1		0		
LA RIOJA	1	0		1		0		

Escisiones totales

PROVINCIAS

Ejercicio 2022

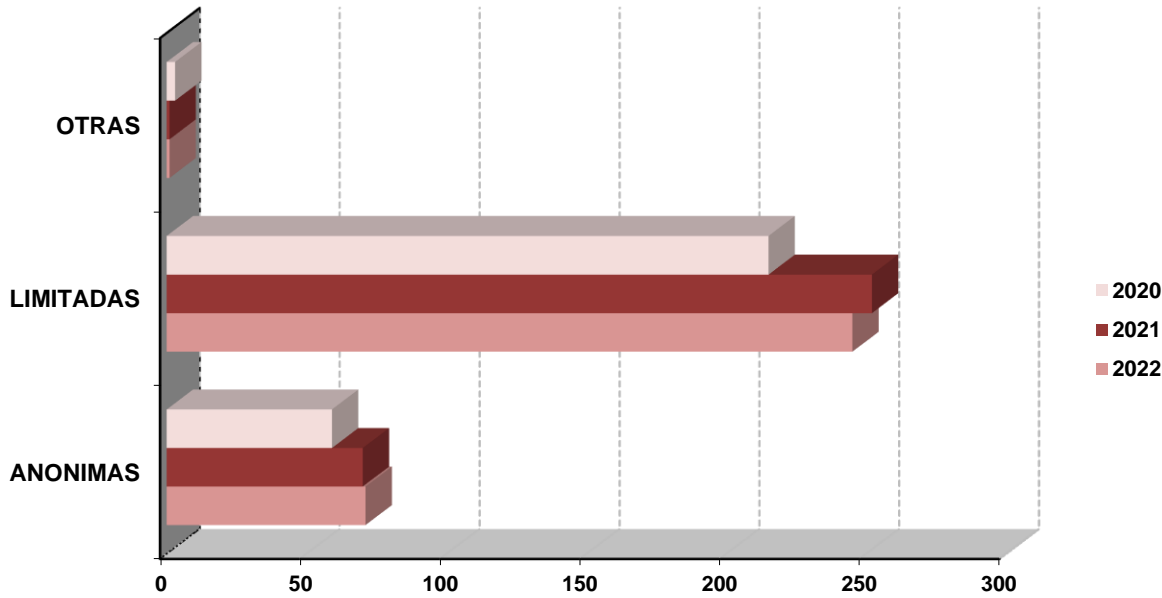
PROVINCIA	Totales		ANONIMAS		LIMITADAS		OTRAS	
		Número		Número		Número		Número
LUGO	0	0		0		0		0
MADRID	29	6		23		0		0
MALAGA	7	0		7		0		0
MURCIA	4	0		4		0		0
NAVARRA	0	0		0		0		0
ORENSE	0	0		0		0		0
ASTURIAS	0	0		0		0		0
PALENCIA	0	0		0		0		0
LAS PALMAS	0	0		0		0		0
PONTEVEDRA	2	0		2		0		0
SALAMANCA	0	0		0		0		0
TENERIFE	0	0		0		0		0
CANTABRIA	0	0		0		0		0
SEGOVIA	0	0		0		0		0
SEVILLA	4	0		4		0		0
SORIA	0	0		0		0		0
TARRAGONA	0	0		0		0		0
TERUEL	0	0		0		0		0
TOLEDO	2	1		1		0		0
VALENCIA	4	1		3		0		0
VALLADOLID	0	0		0		0		0
VIZCAYA	6	1		5		0		0
ZAMORA	1	0		1		0		0
ZARAGOZA	1	0		1		0		0
CEUTA	0	0		0		0		0
MELILLA	0	0		0		0		0
TOTALES	122	20		102		0		0

ESCISIONES PARCIALES

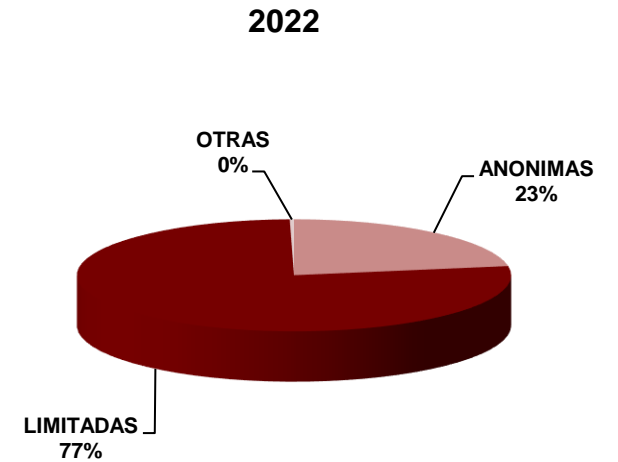
Escisiones parciales NACIONAL Ejercicios 2020-2022

AÑO	Totales	ANONIMAS		LIMITADAS		OTRAS	
		Número	Número	Número	Número		
2022	317	71	245	1			
2021	323	70	252	1			
2020	277	59	215	3			

Número de escisiones parciales por forma social en los 3 últimos años

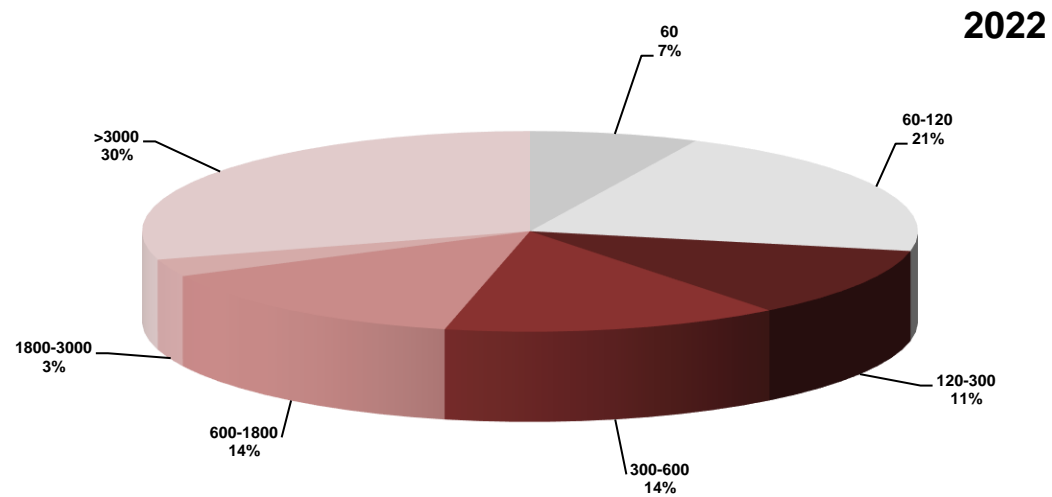


Distribución de escisiones parciales por forma social en el último año

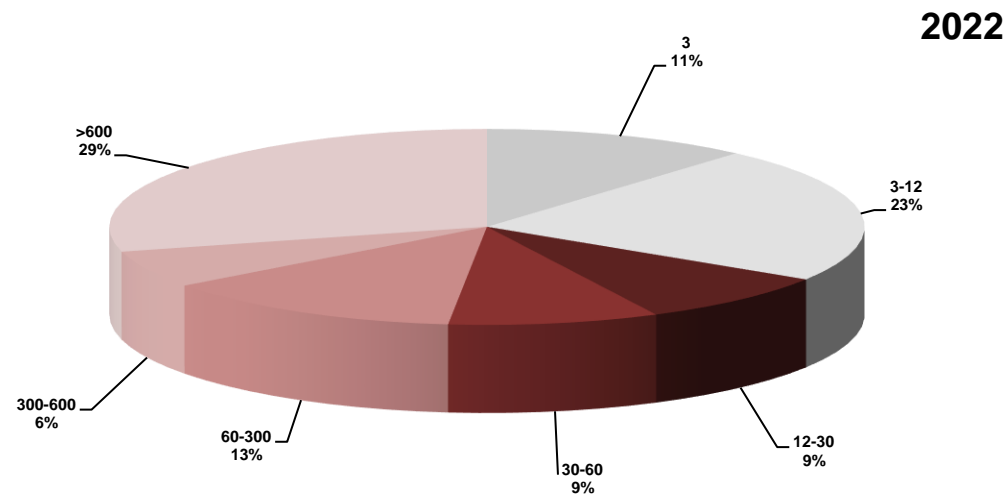


Escisiones parciales NACIONAL Ejercicio 2022

Distribución de capitales en sociedades anónimas escindidas (miles de euros)

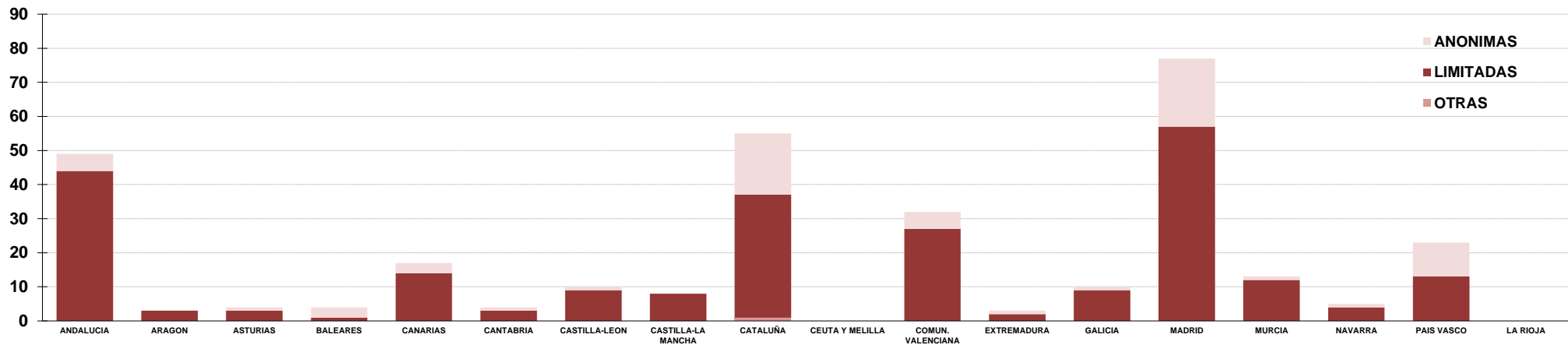


Distribución de capitales en sociedades limitadas escindidas (miles de euros)



Escisiones parciales **AUTONOMÍAS** **Ejercicio 2022**

AUTONOMIA	Totales		ANONIMAS		LIMITADAS		OTRAS	
		Número		Número		Número		Número
ANDALUCIA	49	5		44		0		0
ARAGON	3	0		3		0		0
ASTURIAS	4	1		3		0		0
BALEARES	4	3		1		0		0
CANARIAS	17	3		14		0		0
CANTABRIA	4	1		3		0		0
CASTILLA-LEON	10	1		9		0		0
CASTILLA-LA MANCHA	8	0		8		0		0
CATALUÑA	55	18		36		1		1
CEUTA Y MELILLA	0	0		0		0		0
COMUN. VALENCIANA	32	5		27		0		0
EXTREMADURA	3	1		2		0		0
GALICIA	10	1		9		0		0
MADRID	77	20		57		0		0
MURCIA	13	1		12		0		0
NAVARRA	5	1		4		0		0
PAIS VASCO	23	10		13		0		0
LA RIOJA	0	0		0		0		0
TOTALES	317	71		245		1		1



Escisiones parciales PROVINCIAS Ejercicio 2022

PROVINCIA	Totales		ANONIMAS		LIMITADAS		OTRAS	
		Número		Número		Número		Número
ALAVA	3	3		0		0		0
ALBACETE	1	0		1		0		0
ALICANTE	12	1		11		0		0
ALMERIA	4	1		3		0		0
AVILA	0	0		0		0		0
BADAJOS	0	0		0		0		0
BALEARES	4	3		1		0		0
BARCELONA	42	11		30		1		0
BURGOS	1	0		1		0		0
CACERES	3	1		2		0		0
CADIZ	7	1		6		0		0
CASTELLON	5	0		5		0		0
CIUDAD REAL	0	0		0		0		0
CORDOBA	5	0		5		0		0
LA CORUÑA	6	1		5		0		0
CUENCA	1	0		1		0		0
GERONA	7	3		4		0		0
GRANADA	1	0		1		0		0
GUADALAJARA	1	0		1		0		0
GUIPUZCOA	8	5		3		0		0
HUELVA	1	0		1		0		0
HUESCA	1	0		1		0		0
JAEN	2	0		2		0		0
LEON	2	1		1		0		0
LERIDA	2	2		0		0		0
LA RIOJA	0	0		0		0		0

Escisiones parciales PROVINCIAS Ejercicio 2022

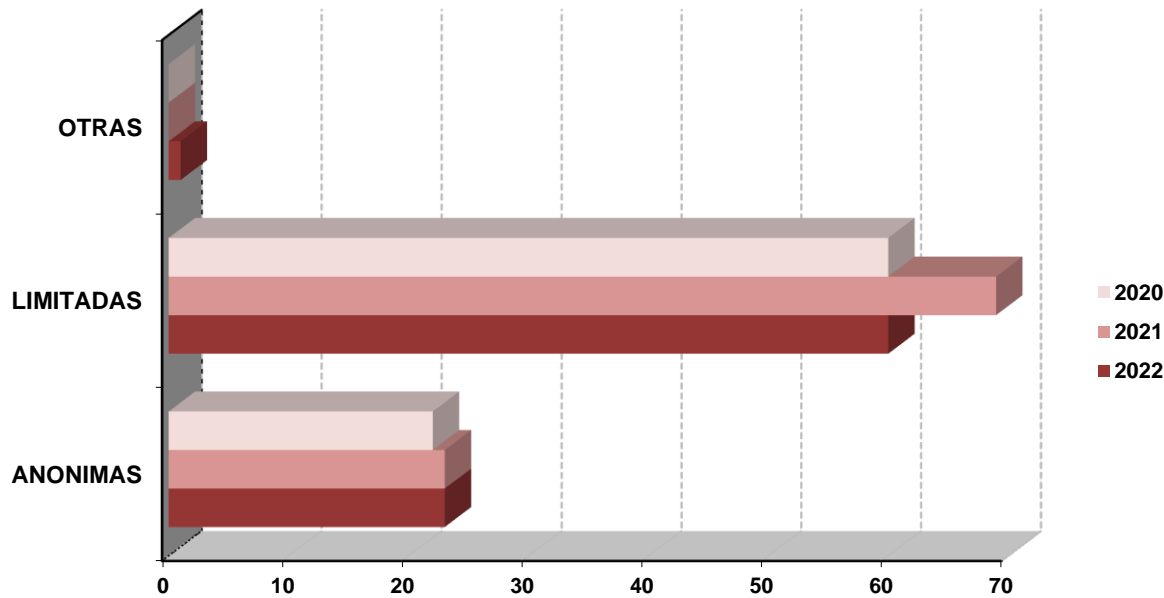
PROVINCIA	Totales		ANONIMAS		LIMITADAS		OTRAS	
		Número		Número		Número		Número
LUGO	0	0		0		0		0
MADRID	77	20		57		0		0
MALAGA	16	3		13		0		0
MURCIA	13	1		12		0		0
NAVARRA	5	1		4		0		0
ORENSE	2	0		2		0		0
ASTURIAS	4	1		3		0		0
PALENCIA	0	0		0		0		0
LAS PALMAS	7	1		6		0		0
PONTEVEDRA	2	0		2		0		0
SALAMANCA	1	0		1		0		0
TENERIFE	10	2		8		0		0
CANTABRIA	4	1		3		0		0
SEGOVIA	2	0		2		0		0
SEVILLA	13	0		13		0		0
SORIA	0	0		0		0		0
TARRAGONA	4	2		2		0		0
TERUEL	1	0		1		0		0
TOLEDO	5	0		5		0		0
VALENCIA	15	4		11		0		0
VALLADOLID	4	0		4		0		0
VIZCAYA	12	2		10		0		0
ZAMORA	0	0		0		0		0
ZARAGOZA	1	0		1		0		0
CEUTA	0	0		0		0		0
MELILLA	0	0		0		0		0
TOTALES	317	71		245		1		

SEGREGACIONES

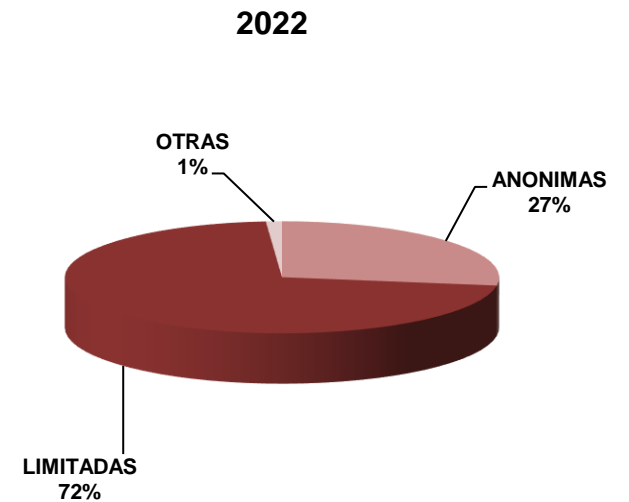
Segregaciones NACIONAL Ejercicios 2020-2022

AÑO	Totales	ANONIMAS		LIMITADAS		OTRAS	
		Número	Número	Número	Número		
2022	84	23	60	1	0		
2021	92	23	69	0	0		
2020	82	22	60	0	0		

Número de sociedades beneficiarias por forma social en los 3 últimos años

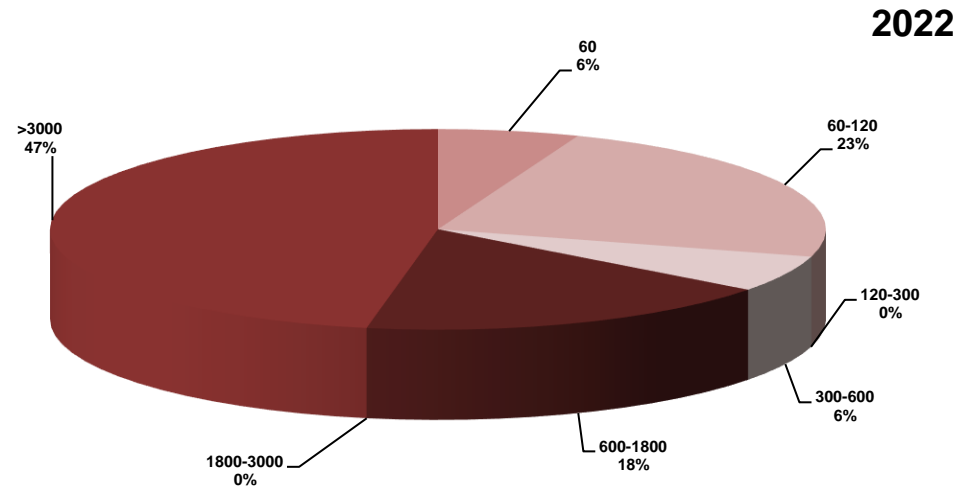


Distribución de segregaciones por forma social en el último año

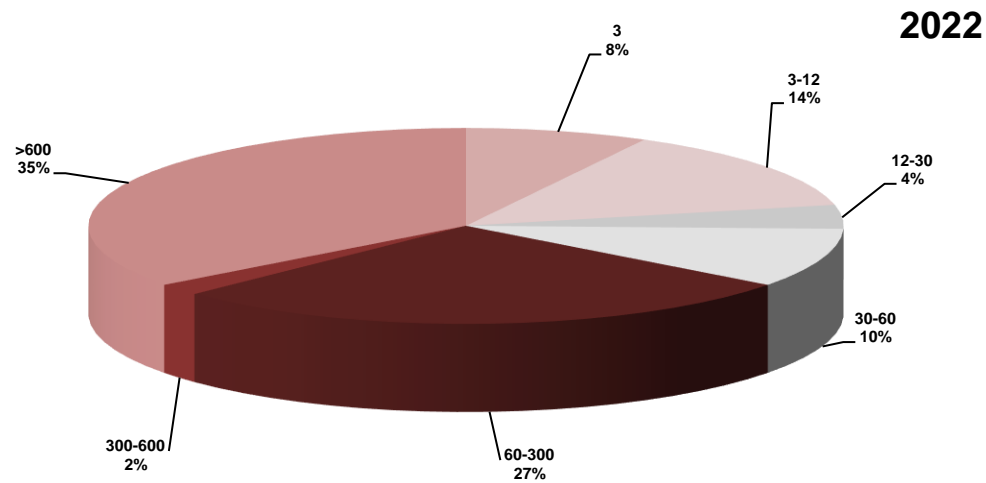


Segregaciones NACIONAL Ejercicio 2022

Distribución de capitales en sociedades anónimas beneficiarias (miles de euros)

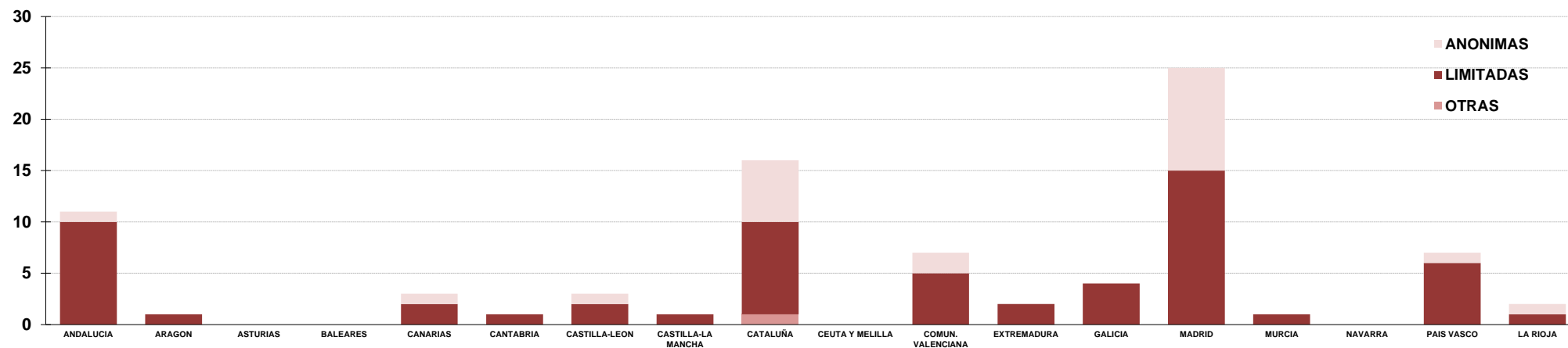


Distribución de capitales en sociedades limitadas beneficiarias (miles de euros)



Segregaciones AUTONOMÍAS Ejercicio 2022

AUTONOMIA	Totales		ANONIMAS		LIMITADAS		OTRAS	
		Número		Número		Número		Número
ANDALUCIA	11	1		10		0		0
ARAGON	1	0		1		0		0
ASTURIAS	0	0		0		0		0
BALEARES	0	0		0		0		0
CANARIAS	3	1		2		0		0
CANTABRIA	1	0		1		0		0
CASTILLA-LEON	3	1		2		0		0
CASTILLA-LA MANCHA	1	0		1		0		0
CATALUÑA	16	6		9		1		1
CEUTA Y MELILLA	0	0		0		0		0
COMUN. VALENCIANA	7	2		5		0		0
EXTREMADURA	2	0		2		0		0
GALICIA	4	0		4		0		0
MADRID	25	10		15		0		0
MURCIA	1	0		1		0		0
NAVARRA	0	0		0		0		0
PAIS VASCO	7	1		6		0		0
LA RIOJA	2	1		1		0		0
TOTALES	84	23		60		1		1



Segregaciones

PROVINCIAS

Ejercicio 2022

PROVINCIA	Totales		ANONIMAS		LIMITADAS		OTRAS	
		Número		Número		Número		Número
ALAVA	1	1		0		0		0
ALBACETE	0	0		0		0		0
ALICANTE	3	0		3		0		0
ALMERIA	3	0		3		0		0
AVILA	0	0		0		0		0
BADAJOS	0	0		0		0		0
BALEARES	0	0		0		0		0
BARCELONA	16	6		9		1		0
BURGOS	1	0		1		0		0
CACERES	2	0		2		0		0
CADIZ	0	0		0		0		0
CASTELLON	0	0		0		0		0
CIUDAD REAL	0	0		0		0		0
CORDOBA	0	0		0		0		0
LA CORUÑA	4	0		4		0		0
CUENCA	0	0		0		0		0
GERONA	0	0		0		0		0
GRANADA	1	0		1		0		0
GUADALAJARA	0	0		0		0		0
GUIPUZCOA	2	0		2		0		0
HUELVA	2	0		2		0		0
HUESCA	0	0		0		0		0
JAEN	1	0		1		0		0
LEON	0	0		0		0		0
LERIDA	0	0		0		0		0
LA RIOJA	2	1		1		0		0

Segregaciones

PROVINCIAS

Ejercicio 2022

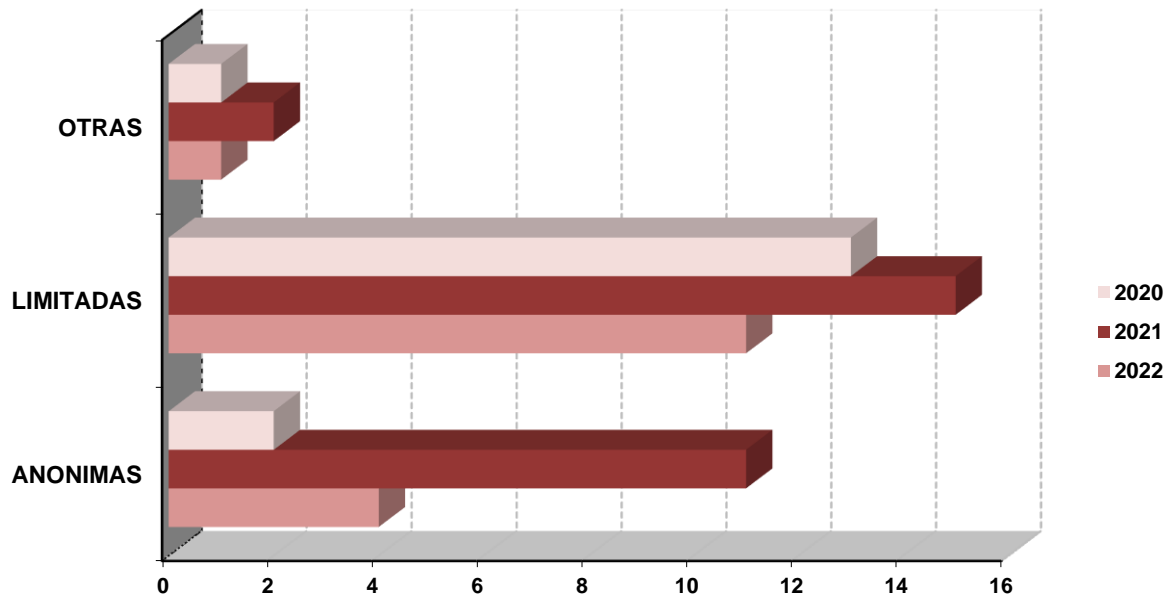
PROVINCIA	Totales		ANONIMAS		LIMITADAS	OTRAS
		Número		Número		0
LUGO	0	0		0		0
MADRID	25	10		15		0
MALAGA	3	1		2		0
MURCIA	1	0		1		0
NAVARRA	0	0		0		0
ORENSE	0	0		0		0
ASTURIAS	0	0		0		0
PALENCIA	0	0		0		0
LAS PALMAS	3	1		2		0
PONTEVEDRA	0	0		0		0
SALAMANCA	1	0		1		0
TENERIFE	0	0		0		0
CANTABRIA	1	0		1		0
SEGOVIA	0	0		0		0
SEVILLA	1	0		1		0
SORIA	0	0		0		0
TARRAGONA	0	0		0		0
TERUEL	0	0		0		0
TOLEDO	1	0		1		0
VALENCIA	4	2		2		0
VALLADOLID	1	1		0		0
VIZCAYA	4	0		4		0
ZAMORA	0	0		0		0
ZARAGOZA	1	0		1		0
CEUTA	0	0		0		0
MELILLA	0	0		0		0
TOTALES	84	23		60		1

CESIONES GLOBALES DE ACTIVO/PASIVO

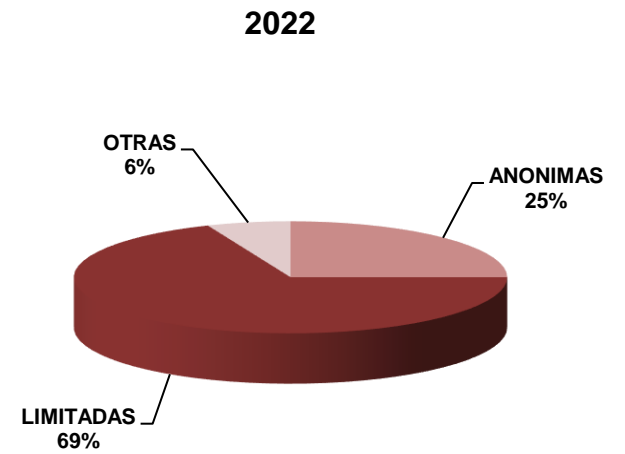
Cesiones Globales de Activo/Pasivo NACIONAL Ejercicios 2020-2022

AÑO	Totales	ANONIMAS		LIMITADAS		OTRAS	
		Número	Número	Número	Número		
2022	16	4	11	1			
2021	28	11	15	2			
2020	16	2	13	1			

Número de cesiones globales de activo/pasivo por forma social en los 3 últimos años



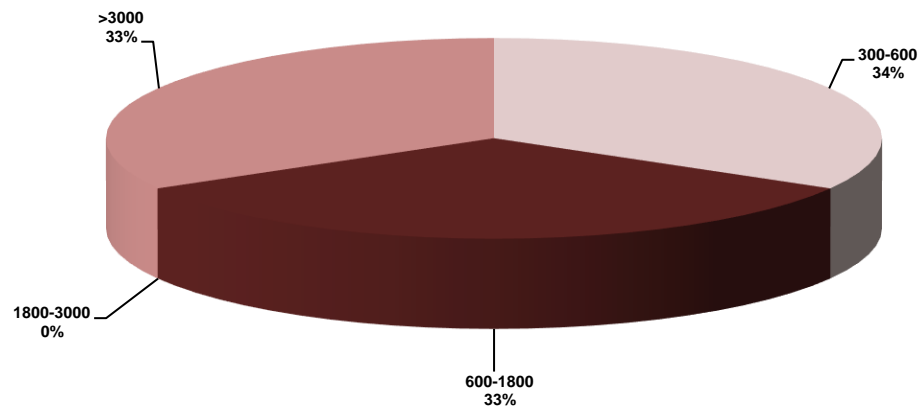
Distribución de cesiones globales de activo/pasivo por forma social en el último año



Cesiones Globales de Activo/Pasivo NACIONAL Ejercicio 2022

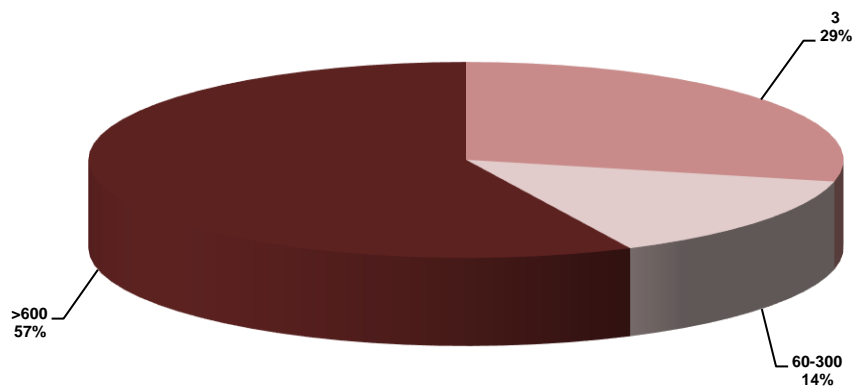
Distribución de capitales en sociedades anónimas cesionarias (miles de euros)

2022



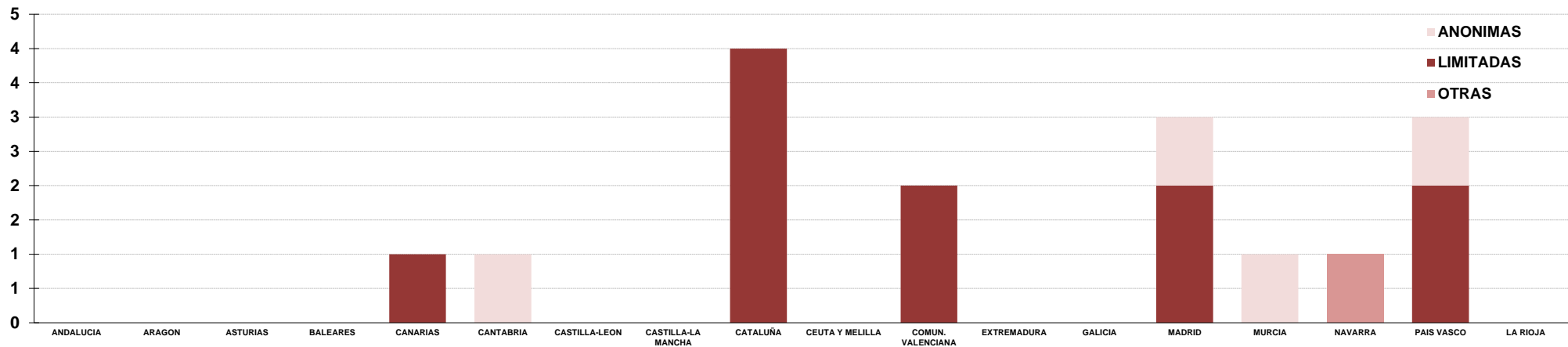
Distribución de capitales en sociedades limitadas cesionarias (miles de euros)

2022



Cesiones Globales de Activo/Pasivo AUTONOMÍAS Ejercicio 2022

AUTONOMIA	Totales		ANONIMAS		LIMITADAS		OTRAS	
		Número		Número		Número		Número
ANDALUCIA	0	0		0		0		0
ARAGON	0	0		0		0		0
ASTURIAS	0	0		0		0		0
BALEARES	0	0		0		0		0
CANARIAS	1	0		1		0		0
CANTABRIA	1	1		0		0		0
CASTILLA-LEON	0	0		0		0		0
CASTILLA-LA MANCHA	0	0		0		0		0
CATALUÑA	4	0		4		0		0
CEUTA Y MELILLA	0	0		0		0		0
COMUN. VALENCIANA	2	0		2		0		0
EXTREMADURA	0	0		0		0		0
GALICIA	0	0		0		0		0
MADRID	3	1		2		0		0
MURCIA	1	1		0		0		0
NAVARRA	1	0		0		0		1
PAIS VASCO	3	1		2		0		0
LA RIOJA	0	0		0		0		0
TOTALES	16	4		11		1		



Cesiones Globales de Activo/Pasivo

PROVINCIAS

Ejercicio 2022

PROVINCIA	Totales		ANONIMAS		LIMITADAS		OTRAS	
		Número		Número		Número		Número
ALAVA	1	0		1		0		
ALBACETE	0	0		0		0		
ALICANTE	0	0		0		0		
ALMERIA	0	0		0		0		
AVILA	0	0		0		0		
BADAJOS	0	0		0		0		
BALEARES	0	0		0		0		
BARCELONA	4	0		4		0		
BURGOS	0	0		0		0		
CACERES	0	0		0		0		
CADIZ	0	0		0		0		
CASTELLON	0	0		0		0		
CIUDAD REAL	0	0		0		0		
CORDOBA	0	0		0		0		
LA CORUÑA	0	0		0		0		
CUENCA	0	0		0		0		
GERONA	0	0		0		0		
GRANADA	0	0		0		0		
GUADALAJARA	0	0		0		0		
GUIPUZCOA	1	0		1		0		
HUELVA	0	0		0		0		
HUESCA	0	0		0		0		
JAEN	0	0		0		0		
LEON	0	0		0		0		
LERIDA	0	0		0		0		
LA RIOJA	0	0		0		0		

Cesiones Globales de Activo/Pasivo

PROVINCIAS

Ejercicio 2022

PROVINCIA	Totales		ANONIMAS		LIMITADAS	OTRAS
		Número		Número		0
LUGO	0	0		0		0
MADRID	3	1		2		0
MALAGA	0	0		0		0
MURCIA	1	1		0		0
NAVARRA	1	0		0		1
ORENSE	0	0		0		0
ASTURIAS	0	0		0		0
PALENCIA	0	0		0		0
LAS PALMAS	0	0		0		0
PONTEVEDRA	0	0		0		0
SALAMANCA	0	0		0		0
TENERIFE	1	0		1		0
CANTABRIA	1	1		0		0
SEGOVIA	0	0		0		0
SEVILLA	0	0		0		0
SORIA	0	0		0		0
TARRAGONA	0	0		0		0
TERUEL	0	0		0		0
TOLEDO	0	0		0		0
VALENCIA	2	0		2		0
VALLADOLID	0	0		0		0
VIZCAYA	1	1		0		0
ZAMORA	0	0		0		0
ZARAGOZA	0	0		0		0
CEUTA	0	0		0		0
MELILLA	0	0		0		0
TOTALES	16	4		11		1

Estadística Mercantil 2022

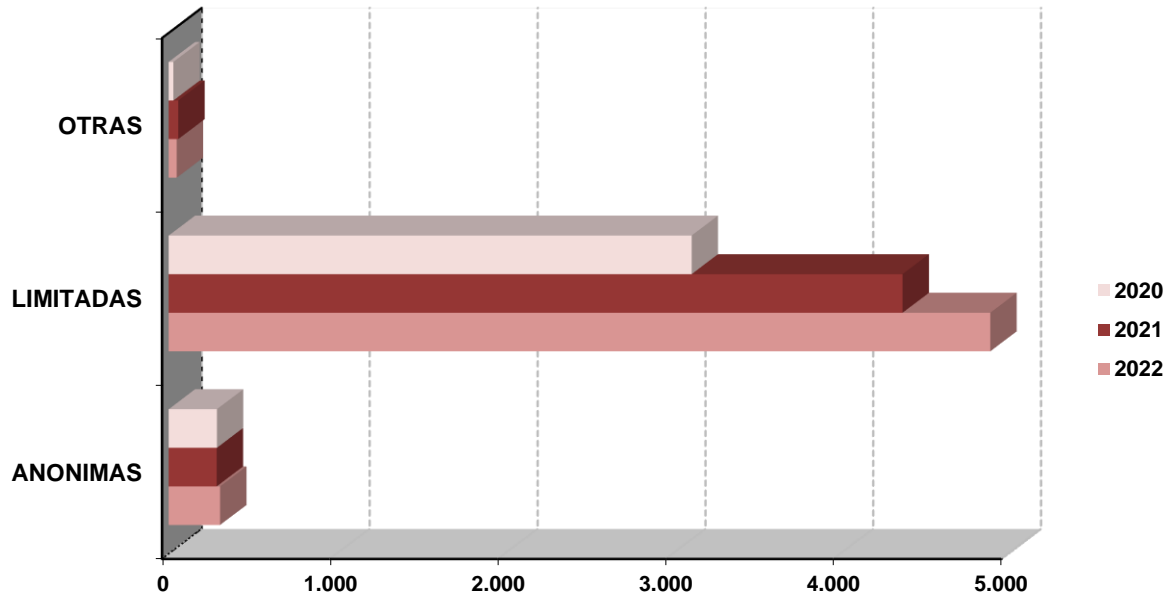
14

DECLARACIONES CONCURSALES

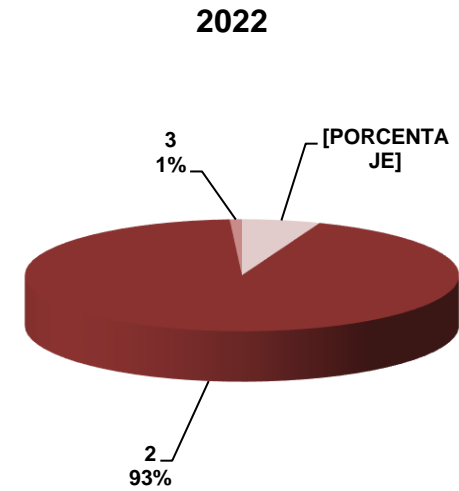
Declaraciones concursales NACIONAL Ejercicios 2020-2022

AÑO	Totales	ANONIMAS			LIMITADAS			OTRAS		
		Número	Voluntarias	Necesarias	Número	Voluntarias	Necesarias	Número	Voluntarias	Necesarias
2022	5.248	306	182	124	4.894	3.696	1.198	48	39	9
2021	4.714	286	187	99	4.371	3.218	1.153	57	29	28
2020	3.428	287	119	85	3.113	1.540	662	28	17	4

Declaraciones concursales en los 3 últimos años por forma social

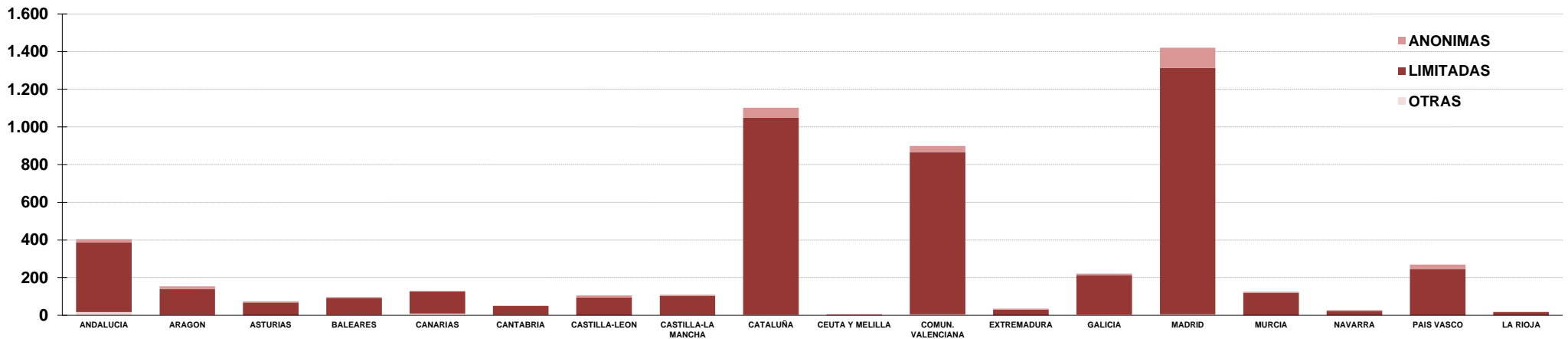


Distribución de declaraciones concursales por forma social en el último año



Declaraciones concursales AUTONOMÍAS Ejercicio 2022

AUTONOMIA	Totales		ANONIMAS		LIMITADAS		OTRAS			
	Número	Necesarias	Voluntarias	Necesarias	Voluntarias	Necesarias	Número	Voluntarias	Necesarias	
ANDALUCIA	405	18	14	4	370	324	46	17	16	1
ARAGON	154	14	5	9	139	113	26	1	0	1
ASTURIAS	75	7	5	2	68	53	15	0	0	0
BALEARES	97	4	4	0	92	81	11	1	0	1
CANARIAS	129	3	3	0	117	117	0	9	9	0
CANTABRIA	51	1	0	1	49	7	42	1	0	1
CASTILLA-LEON	105	11	3	8	94	61	33	0	0	0
CASTILLA-LA MANCHA	110	7	7	0	102	101	1	1	1	0
CATALUÑA	1.102	52	49	3	1.047	1.018	29	3	3	0
CEUTA Y MELILLA	5	1	0	1	4	4	0	0	0	0
COMUN. VALENCIANA	899	34	27	7	860	807	53	5	4	1
EXTREMADURA	35	6	6	0	29	28	1	0	0	0
GALICIA	221	7	3	4	210	89	121	4	4	0
MADRID	1.420	106	40	66	1.308	663	645	6	2	4
MURCIA	125	7	3	4	118	46	72	0	0	0
NAVARRA	27	3	2	1	24	10	14	0	0	0
PAIS VASCO	270	24	11	13	246	161	85	0	0	0
LA RIOJA	18	1	0	1	17	13	4	0	0	0
TOTALES	5.248	306	182	124	4.894	3.696	1.198	48	39	9



Declaraciones concursales PROVINCIAS Ejercicio 2022

PROVINCIA	Totales		ANONIMAS		LIMITADAS			OTRAS		
	Número	Necesarias	Voluntarias	Necesarias	Número	Voluntarias	Necesarias	Número	Voluntarias	Necesarias
ALAVA	29	2	1	1	27	19	8	0	0	0
ALBACETE	33	1	1	0	31	31	0	1	1	0
ALICANTE	226	10	3	7	214	166	48	2	1	1
ALMERIA	50	2	0	2	46	22	24	2	1	1
AVILA	5	1	1	0	4	4	0	0	0	0
BADAJOS	15	3	3	0	12	12	0	0	0	0
BALEARES	97	4	4	0	92	81	11	1	0	1
BARCELONA	953	42	40	2	908	902	6	3	3	0
BURGOS	18	1	1	0	17	8	9	0	0	0
CACERES	20	3	3	0	17	16	1	0	0	0
CADIZ	32	2	2	0	30	28	2	0	0	0
CASTELLON	136	8	8	0	125	124	1	3	3	0
CIUDAD REAL	15	1	1	0	14	14	0	0	0	0
CORDOBA	25	0	0	0	25	22	3	0	0	0
LA CORUÑA	102	4	1	3	97	11	86	1	1	0
CUENCA	17	2	2	0	15	15	0	0	0	0
GERONA	50	5	5	0	45	45	0	0	0	0
GRANADA	42	4	4	0	37	33	4	1	1	0
GUADALAJARA	9	0	0	0	9	9	0	0	0	0
GUIPUZCOA	79	7	7	0	72	72	0	0	0	0
HUELVA	35	0	0	0	34	33	1	1	1	0
HUESCA	19	3	1	2	15	7	8	1	0	1
JAEN	13	2	0	2	11	4	7	0	0	0
LEON	19	2	0	2	17	10	7	0	0	0
LERIDA	42	3	3	0	39	39	0	0	0	0
LA RIOJA	18	1	0	1	17	13	4	0	0	0

Declaraciones concursales PROVINCIAS Ejercicio 2022

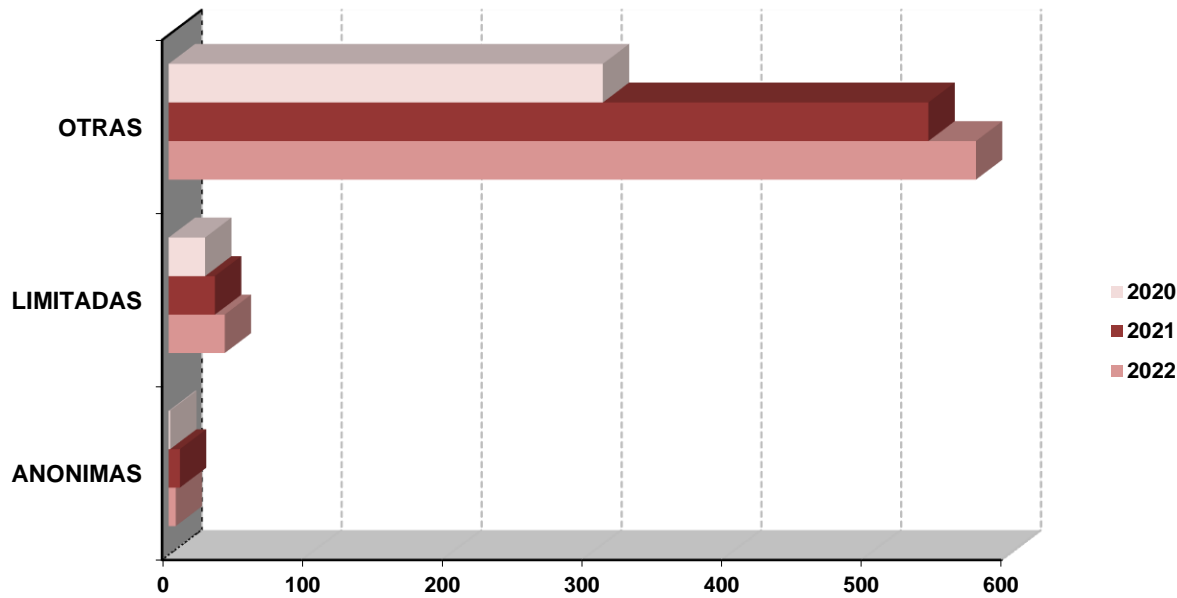
PROVINCIA	Totales		ANONIMAS		LIMITADAS			OTRAS		
	Número	Necesarias	Voluntarias	Necesarias	Número	Voluntarias	Necesarias	Número	Voluntarias	Necesarias
LUGO	46	1	0	1	45	12	33	0	0	0
MADRID	1.420	106	40	66	1.308	663	645	6	2	4
MALAGA	101	3	3	0	98	96	2	0	0	0
MURCIA	125	7	3	4	118	46	72	0	0	0
NAVARRA	27	3	2	1	24	10	14	0	0	0
ORENSE	12	0	0	0	12	12	0	0	0	0
ASTURIAS	75	7	5	2	68	53	15	0	0	0
PALENCIA	5	2	0	2	3	1	2	0	0	0
LAS PALMAS	75	0	0	0	75	75	0	0	0	0
PONTEVEDRA	61	2	2	0	56	54	2	3	3	0
SALAMANCA	6	0	0	0	6	6	0	0	0	0
TENERIFE	54	3	3	0	42	42	0	9	9	0
CANTABRIA	51	1	0	1	49	7	42	1	0	1
SEGOVIA	5	0	0	0	5	5	0	0	0	0
SEVILLA	107	5	5	0	89	86	3	13	13	0
SORIA	9	0	0	0	9	9	0	0	0	0
TARRAGONA	57	2	1	1	55	32	23	0	0	0
TERUEL	10	1	1	0	9	9	0	0	0	0
TOLEDO	36	3	3	0	33	32	1	0	0	0
VALENCIA	537	16	16	0	521	517	4	0	0	0
VALLADOLID	36	4	0	4	32	17	15	0	0	0
VIZCAYA	162	15	3	12	147	70	77	0	0	0
ZAMORA	2	1	1	0	1	1	0	0	0	0
ZARAGOZA	125	10	3	7	115	97	18	0	0	0
CEUTA	2	0	0	0	2	2	0	0	0	0
MELILLA	3	1	0	1	2	2	0	0	0	0
TOTALES	5.248	306	182	124	4.894	3.696	1.198	48	39	9

ACUERDOS EXTRAJUDICIALES DE PAGOS

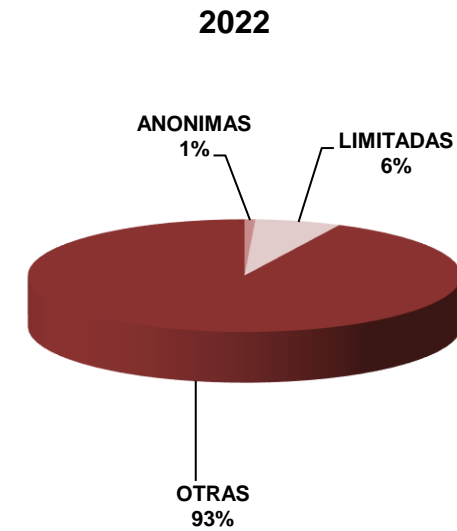
Acuerdos extrajudiciales de pagos NACIONAL Ejercicios 2020-2022

AÑO	Totales	ANONIMAS		LIMITADAS		OTRAS	
		Número	Número	Número	Número		
2022	622	5	40	577			
2021	584	8	33	543			
2020	337	1	26	310			

Acuerdos extrajudiciales en los 3 últimos años por forma social

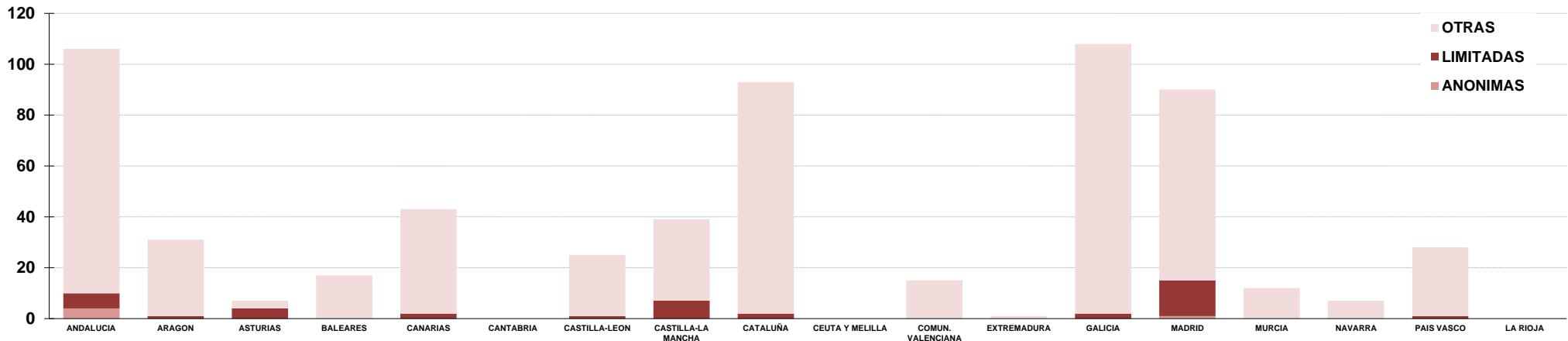


Distribución de acuerdos extrajudiciales por forma social en el último año



Acuerdos extrajudiciales de pagos AUTONOMÍAS Ejercicio 2022

AUTONOMIA	Totales	ANONIMAS		LIMITADAS		OTRAS	
		Número	Número	Número	Número		
ANDALUCIA	106	4	6	96			
ARAGON	31	0	1	30			
ASTURIAS	7	0	4	3			
BALEARES	17	0	0	17			
CANARIAS	43	0	2	41			
CANTABRIA	0	0	0	3			
CASTILLA-LEON	25	0	1	24			
CASTILLA-LA MANCHA	39	0	7	32			
CATALUÑA	93	0	2	91			
CEUTA Y MELILLA	0	0	0	0			
COMUN. VALENCIANA	15	0	0	15			
EXTREMADURA	1	0	0	1			
GALICIA	108	0	2	106			
MADRID	90	1	14	75			
MURCIA	12	0	0	12			
NAVARRA	7	0	0	7			
PAIS VASCO	28	0	1	27			
LA RIOJA	0	0	0	0			
TOTALES	622	5	40	577			



Acuerdos extrajudiciales de pagos

PROVINCIAS

Ejercicio 2022

PROVINCIA	Totales		ANONIMAS		LIMITADAS		OTRAS	
		Número		Número		Número		Número
ALAVA	1	0		0		1		
ALBACETE	5	0		5		0		
AVILA	0	0		0		0		
ALICANTE	2	0		0		2		
ALMERÍA	9	0		0		9		
BADAJOS	0	0		0		0		
BALEARES	17	0		0		17		
BARCELONA	28	0		2		26		
BURGOS	2	0		0		2		
CACERES	1	0		0		1		
CADIZ	18	2		0		16		
CASTELLON	9	0		0		9		
CIUDAD REAL	0	0		0		0		
CORDOBA	2	0		2		0		
LA CORUÑA	39	0		2		37		
CUENCA	4	0		0		4		
GERONA	46	0		0		46		
GRANADA	14	2		2		10		
GUADALAJARA	22	0		0		22		
GUIPUZCOA	15	0		0		15		
HUELVA	9	0		0		9		
HUESCA	25	0		0		25		
JAEN	12	0		0		12		
LEON	4	0		1		3		
LERIDA	1	0		0		1		
LA RIOJA	0	0		0		0		

Acuerdos extrajudiciales de pagos

PROVINCIAS

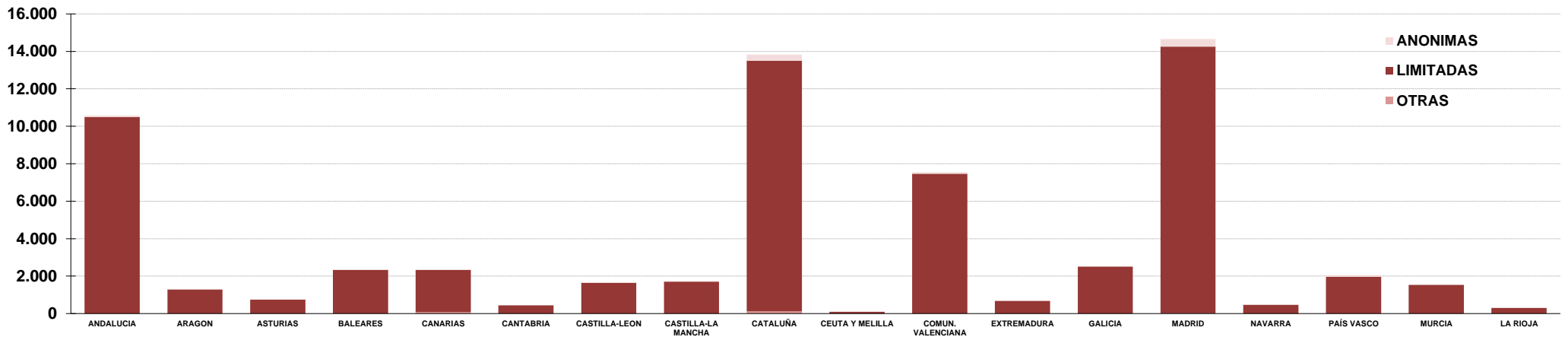
Ejercicio 2022

PROVINCIA	Totales		ANONIMAS		LIMITADAS		OTRAS	
		Número		Número		Número		Número
LUGO	6	0		0		6		
MADRID	90	1		14		75		
MALAGA	2	0		0		2		
MURCIA	12	0		0		12		
NAVARRA	7	0		0		7		
ORENSE	1	0		0		1		
ASTURIAS	7	0		4		3		
PALENCIA	0	0		0		0		
LAS PALMAS	17	0		0		17		
PONTEVEDRA	62	0		0		62		
SALAMANCA	3	0		0		3		
TENERIFE	26	0		2		24		
CANTABRIA	0	0		0		0		
SEGOVIA	4	0		0		4		
SEVILLA	40	0		2		38		
SORIA	0	0		0		0		
TARRAGONA	18	0		0		18		
TERUEL	4	0		0		4		
TOLEDO	8	0		2		6		
VALENCIA	4	0		0		4		
VALLADOLID	10	0		0		10		
VIZCAYA	12	0		1		11		
ZAMORA	2	0		0		2		
ZARAGOZA	2	0		1		1		
CEUTA	0	0		0		0		
MELILLA	0	0		0		0		
TOTALES	622	5		40		577		

SOCIEDADES UNIPERSONALES

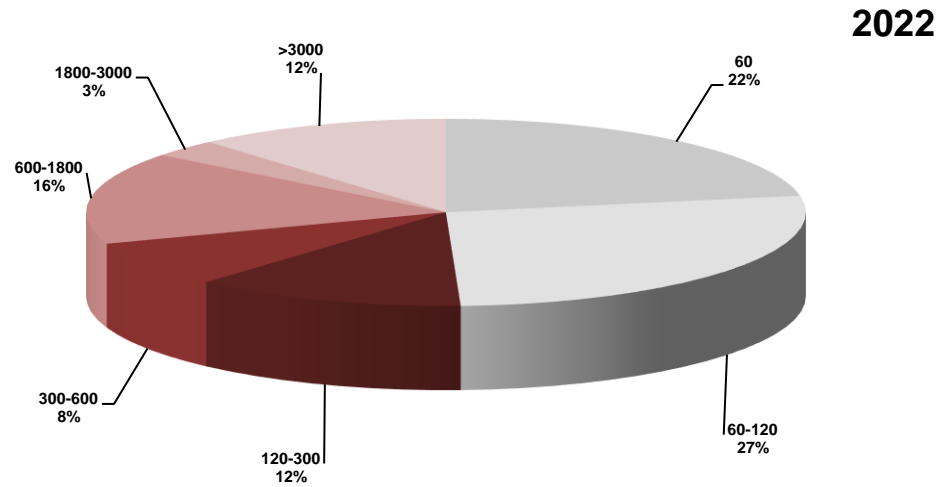
Sociedades unipersonales. Declaración AUTONOMÍAS Ejercicio 2022

AUTONOMIA	Totales		ANONIMAS		LIMITADAS		OTRAS	
		Número		Número		Número		Número
ANDALUCIA	10.579	78		10.499		2		
ARAGON	1.320	29		1.291		0		
ASTURIAS	755	15		740		0		
BALEARES	2.351	24		2.327		0		
CANARIAS	2.345	20		2.250		75		
CANTABRIA	454	8		446		0		
CASTILLA-LEON	1.665	22		1.643		0		
CASTILLA-LA MANCHA	1.726	14		1.712		0		
CATALUÑA	13.827	331		13.381		115		
CEUTA Y MELILLA	94	1		93		0		
COMUN. VALENCIANA	7.541	72		7.469		0		
EXTREMADURA	686	10		673		3		
GALICIA	2.542	29		2.512		1		
MADRID	14.665	404		14.248		13		
NAVARRA	494	23		469		2		
PAÍS VASCO	2.052	85		1.966		1		
MURCIA	1.545	9		1.536		0		
LA RIOJA	315	9		306		0		
TOTALES	64.956	1.183		63.561		212		

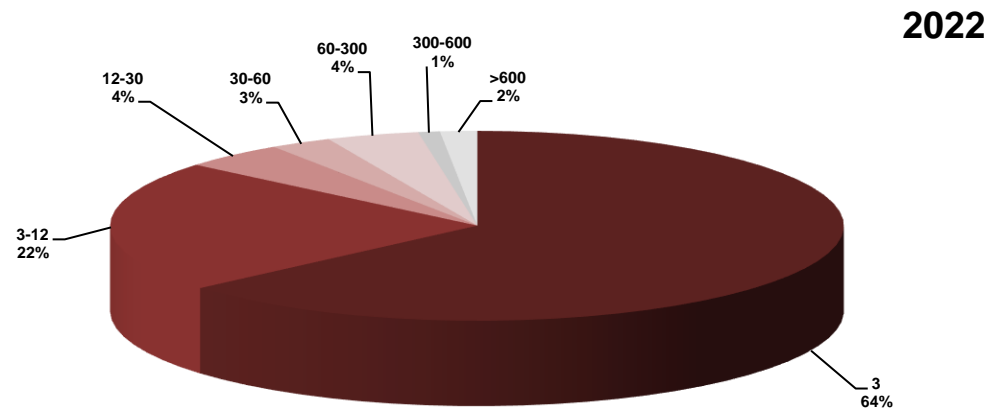


Sociedades unipersonales. Declaración NACIONAL Ejercicio 2022

Distribución de capitales en sociedades unipersonales anónimas (miles de euros)

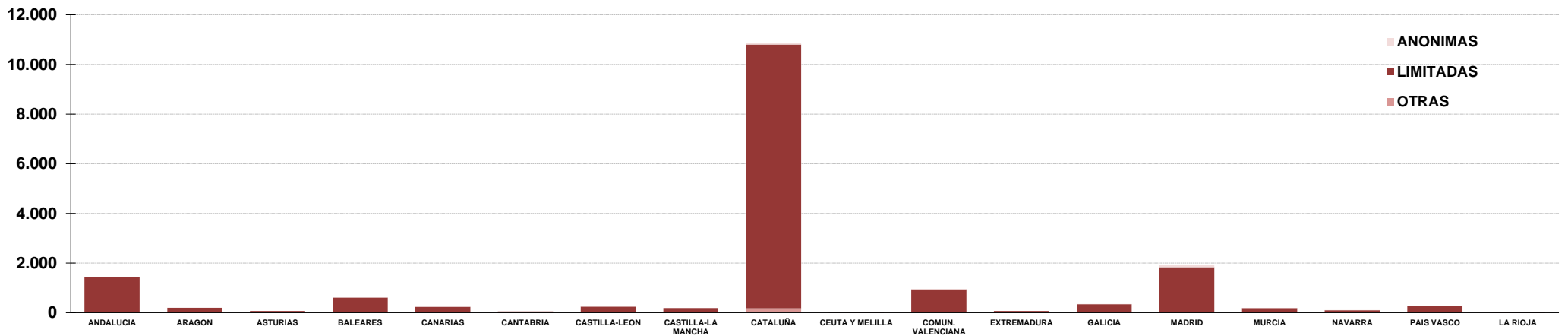


Distribución de capitales en sociedades unipersonales limitadas (miles de euros)



Sociedades unipersonales. Pérdida AUTONOMÍAS Ejercicio 2022

AUTONOMIA	Totales		ANONIMAS		LIMITADAS		OTRAS	
		Número		Número		Número		Número
ANDALUCIA	1.455	18		1.436		1		
ARAGON	199	5		194		0		
ASTURIAS	74	0		74		0		
BALEARES	622	11		611		0		
CANARIAS	245	4		241		0		
CANTABRIA	55	0		55		0		
CASTILLA-LEON	253	5		248		0		
CASTILLA-LA MANCHA	190	0		190		0		
CATALUÑA	10.884	85		10.623		176		
CEUTA Y MELILLA	13	0		13		0		
COMUN. VALENCIANA	958	17		941		0		
EXTREMADURA	74	0		74		0		
GALICIA	348	6		342		0		
MADRID	1.924	86		1.838		0		
MURCIA	196	4		192		0		
NAVARRA	102	6		80		16		
PAIS VASCO	277	14		263		0		
LA RIOJA	36	2		34		0		
TOTALES	17.905	263		17.449		193		



Estadística Mercantil 2022

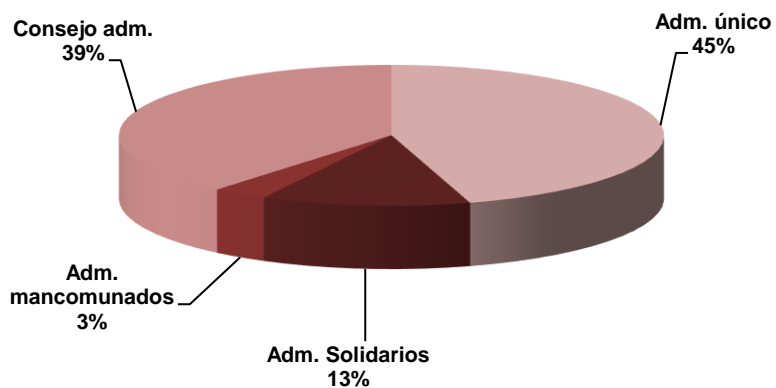
17

ÓRGANOS DE ADMINISTRACIÓN

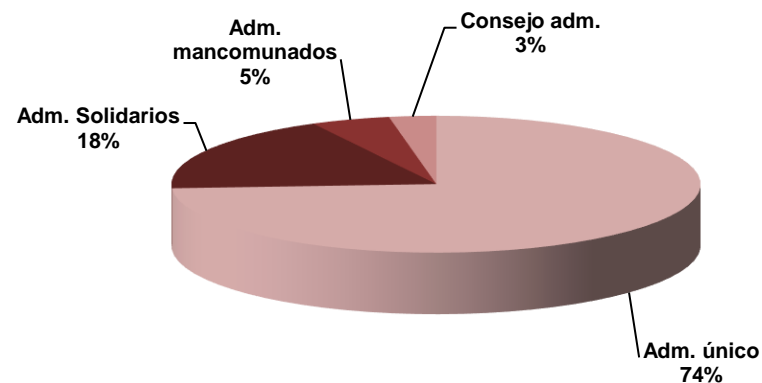
Órganos de administración NACIONAL Ejercicio 2022

Distribución por forma social

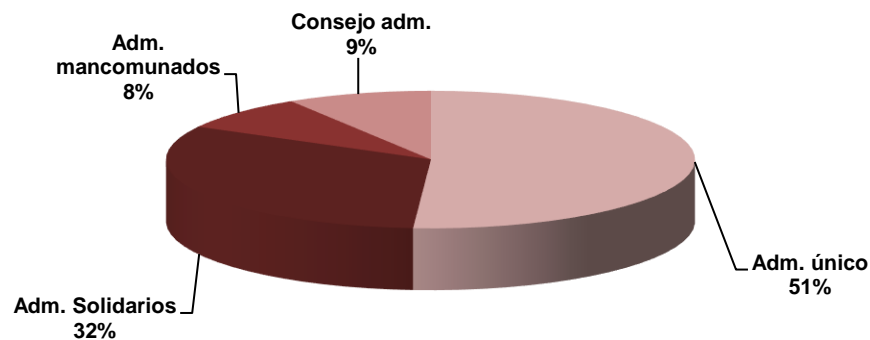
Sociedades Anónimas



Sociedades Limitadas



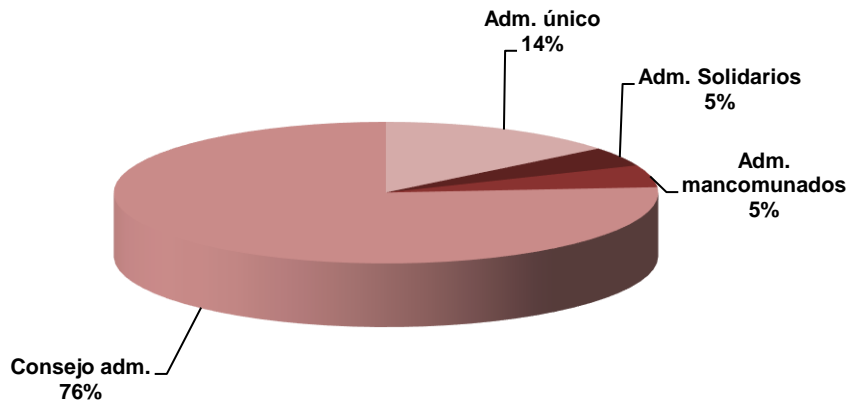
Otras formas sociales



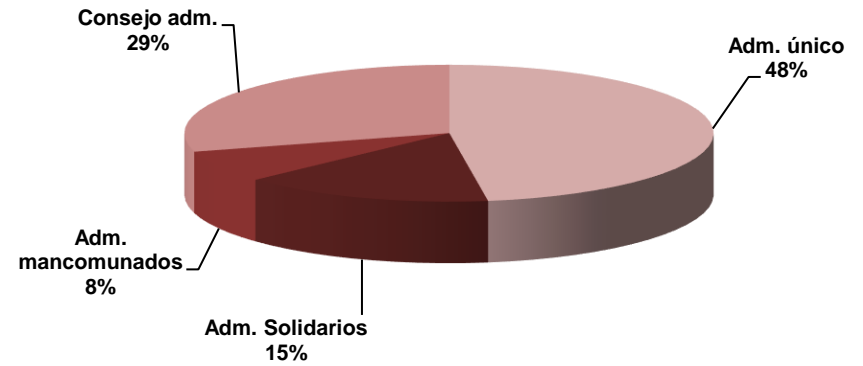
Órganos de administración NACIONAL Ejercicio 2022

Distribución según capital social

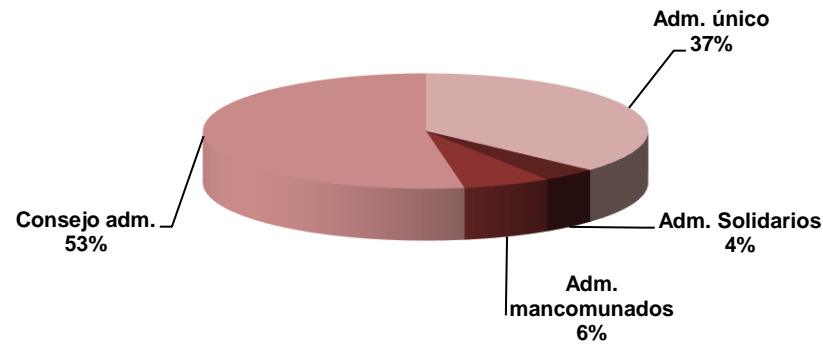
Sociedades Anónimas



Sociedades Limitadas



Otras formas sociales

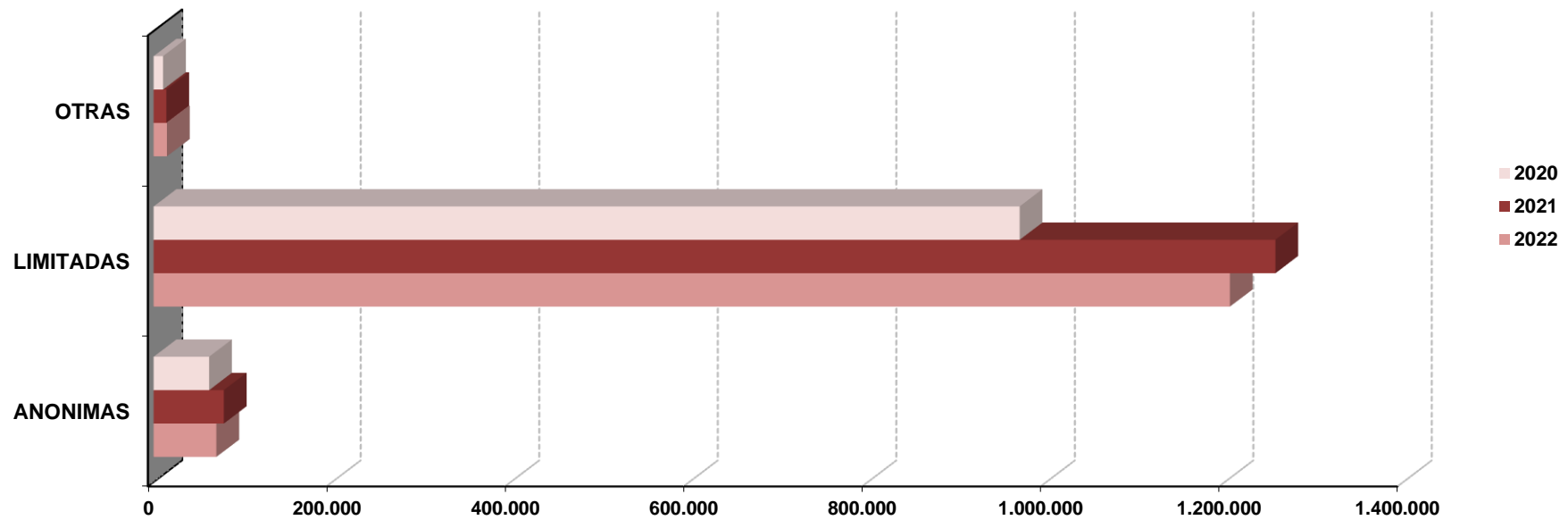


DEPÓSITO DE CUENTAS

Depósitos de cuentas **NACIONAL** **Ejercicios 2020-2022**

AÑO	Totales	ANONIMAS		LIMITADAS		OTRAS	
		Número	Número	Número	Número		
2022	1.290.817	70.248	1.205.660	14.909			
2021	1.349.530	78.637	1.256.662	14.231			
2020	1.042.727	62.123	970.007	10.597			

Número de depósitos de cuentas ordinarios por forma social en los 3 últimos años



Depósitos de cuentas

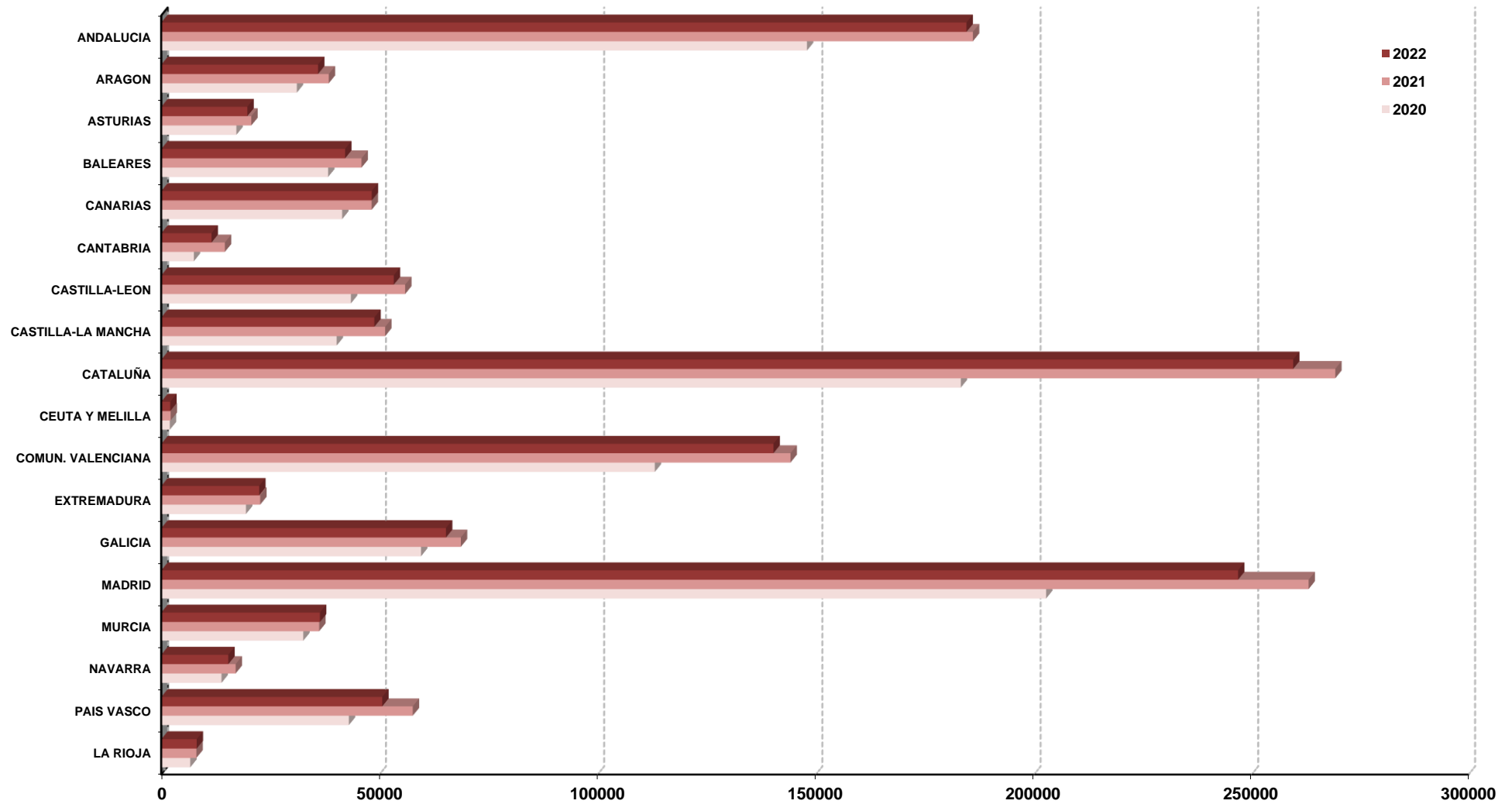
AUTONOMÍAS

Ejercicio 2022

AUTONOMIA	Totales		ANONIMAS		LIMITADAS		OTRAS	
		Número		Número		Número		Número
ANDALUCIA	184.494	6.061		177.620		813		
ARAGON	35.909	2.082		33.320		507		
ASTURIAS	19.717	1.270		18.258		189		
BALEARES	42.115	2346		39.601		168		
CANARIAS	48.206	1.965		45.775		466		
CANTABRIA	11.505	685		10.795		25		
CASTILLA-LEON	53.276	2.915		50.090		271		
CASTILLA-LA MANCHA	48.820	1.973		46.599		248		
CATALUÑA	259.532	16.917		237.163		5.452		
CEUTA Y MELILLA	2.060	184		1.862		14		
COMUN. VALENCIANA	140.258	4.410		133.475		2.373		
EXTREMADURA	22.424	901		21.200		323		
GALICIA	65.226	2.395		62.076		755		
MADRID	246.834	18.965		225.127		2.742		
MURCIA	36.350	1.209		34.956		185		
NAVARRA	15.359	1.026		14.269		64		
PAIS VASCO	50.622	4.331		46.029		262		
LA RIOJA	8.110	613		7.445		52		
TOTALES	1.290.817	70.248		1.205.660		14.909		

Depósitos de cuentas **AUTONOMÍAS** **Ejercicio 2022**

Comparativa de depósitos de cuentas en los últimos tres años



Depósitos de cuentas PROVINCIAS Ejercicio 2022

PROVINCIA	Totales	ANONIMAS		LIMITADAS		OTRAS
		Número	Número	Número	Número	
ALAVA	7.829	724	7.077	28		
ALBACETE	13.488	596	12.794	98		
ALICANTE	54.934	1.412	53.087	435		
ALMERIA	16.736	533	16.139	64		
AVILA	3.614	178	3.419	17		
BADAJOS	16.170	632	15.350	188		
BALEARES	42.115	2.346	39.601	168		
BARCELONA	183.771	12.640	166.034	5.097		
BURGOS	8.462	596	7.777	89		
CÁCERES	6.254	269	5.850	135		
CADIZ	19.266	700	18.511	55		
CASTELLON	17.040	656	16.051	333		
CIUDAD REAL	10.468	305	10.105	58		
CORDOBA	14.680	518	14.119	43		
LA CORUÑA	25.595	913	24.358	324		
CUENCA	4.383	159	4.188	36		
GERONA	41.702	2.605	38.998	99		
GRANADA	20.629	698	19.796	135		
GUADALAJARA	4.265	222	4.032	11		
GUIPUZCOA	17.062	1.271	15.688	103		
HUELVA	8.515	284	8.165	66		
HUESCA	6.816	369	6.389	58		
JAEN	8.565	283	8.257	25		
LEON	9.382	518	8.825	39		
LERIDA	14.759	665	13.960	134		
LA RIOJA	8.110	613	7.445	52		

Depósitos de cuentas

PROVINCIAS

Ejercicio 2022

PROVINCIA	Totales		ANONIMAS		LIMITADAS		OTRAS	
		Número		Número		Número		Número
LUGO	7.872	192		7.407		273		
MADRID	246.834	18.965		225.127		2.742		
MALAGA	51.593	1.532		49.914		147		
MURCIA	36.350	1.209		34.956		185		
NAVARRA	15.359	1.026		14.269		64		
ORENSE	6.760	307		6.428		25		
ASTURIAS	19.717	1.270		18.258		189		
PALENCIA	2.991	153		2.812		26		
LAS PALMAS	25.393	1.098		24.115		180		
PONTEVEDRA	24.999	983		23.883		133		
SALAMANCA	7.196	246		6.931		19		
TENERIFE	22.813	867		21.660		286		
CANTABRIA	11.505	685		10.795		25		
SEGOVIA	3.905	206		3.684		15		
SEVILLA	44.510	1.513		42.719		278		
SORIA	2.726	187		2.519		20		
TARRAGONA	19.300	1.007		18.171		122		
TERUEL	4.339	231		4.061		47		
TOLEDO	16.216	691		15.480		45		
VALENCIA	68.284	2.342		64.337		1.605		
VALLADOLID	11.830	702		11.093		35		
VIZCAYA	25.731	2.336		23.264		131		
ZAMORA	3.170	129		3.030		11		
ZARAGOZA	24.754	1.482		22.870		402		
CEUTA	1.188	125		1.058		5		
MELILLA	872	59		804		9		
TOTALES	1.290.817	70.248		1.205.660		14.909		

Depósitos de cuentas consolidadas

AUTONOMÍAS

Ejercicio 2022

AUTONOMIA	Totales		ANONIMAS		LIMITADAS		OTRAS	
		Número		Número		Número		Número
ANDALUCIA	384	88		287		9		
ARAGON	123	37		78		8		
ASTURIAS	55	29		26		0		
BALEARES	95	31		63		1		
CANARIAS	92	40		51		1		
CANTABRIA	34	12		22		0		
CASTILLA-LEON	96	26		68		2		
CASTILLA-LA MANCHA	105	31		71		3		
CATALUÑA	911	290		581		40		
CEUTA Y MELILLA	1	0		1		0		
COMUN. VALENCIANA	349	91		250		8		
EXTREMADURA	67	27		36		4		
GALICIA	198	69		127		2		
MADRID	1.272	444		807		21		
MURCIA	103	29		72		2		
NAVARRA	73	22		48		3		
PAIS VASCO	284	102		175		7		
LA RIOJA	26	9		17		0		
TOTALES	4.268	1.377		2.780		111		

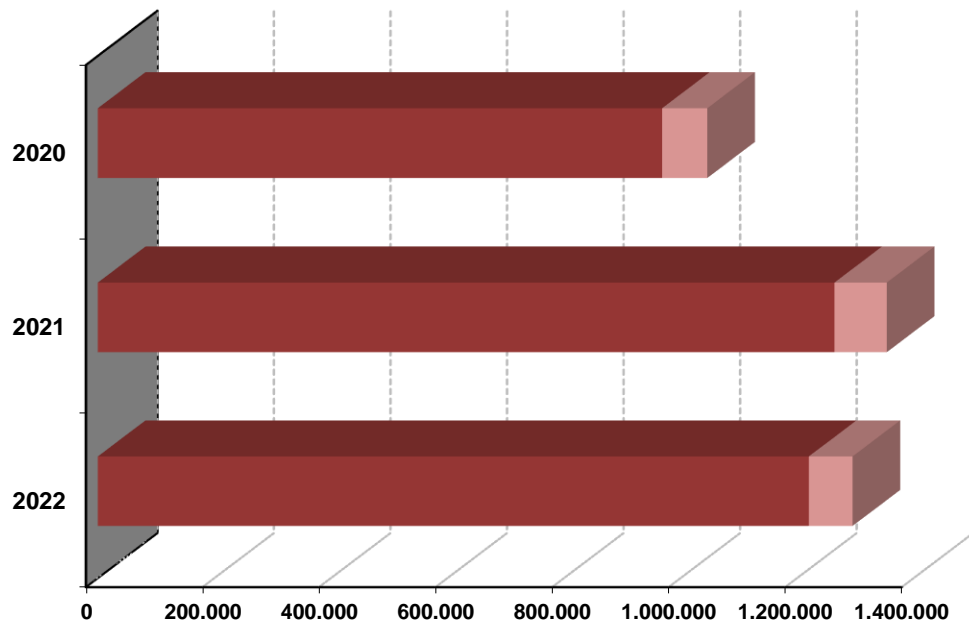
Depósitos de cuentas digitales NACIONAL Ejercicios 2020-2022

AÑO	Totales	ANONIMAS		LIMITADAS		OTRAS	
		Número	Número	Número	Número		
2022	1.219.992	63.426	1.145.070	11.496			
2021	1.263.968	68.518	1.184.031	11.419			
2020	968.280	53.668	906.323	8.289			

Evolución de los depósitos de cuentas digitales en los 3 últimos años

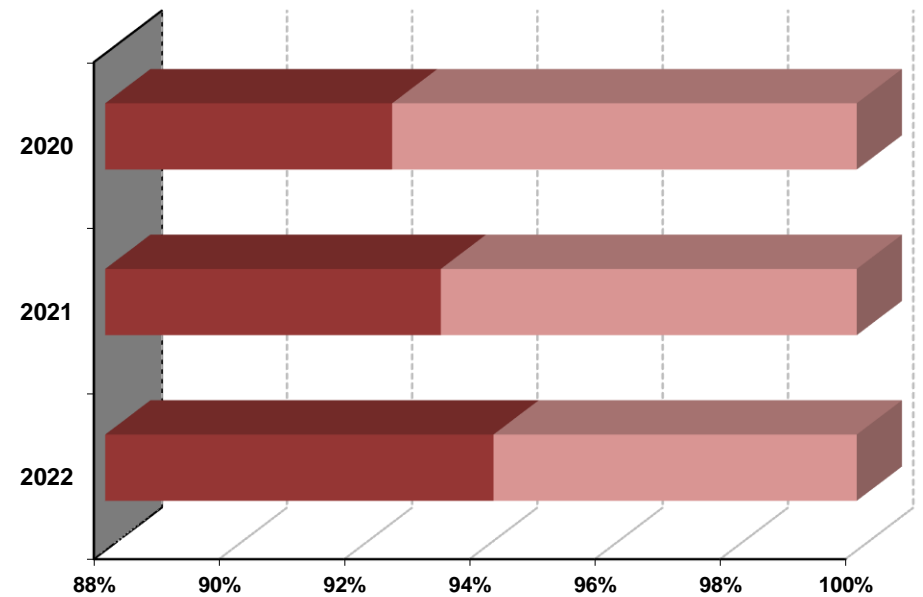
Por volumen

■ Digitales ■ Papel



Por porcentaje

■ Digitales ■ Papel



Depósitos de cuentas digitales

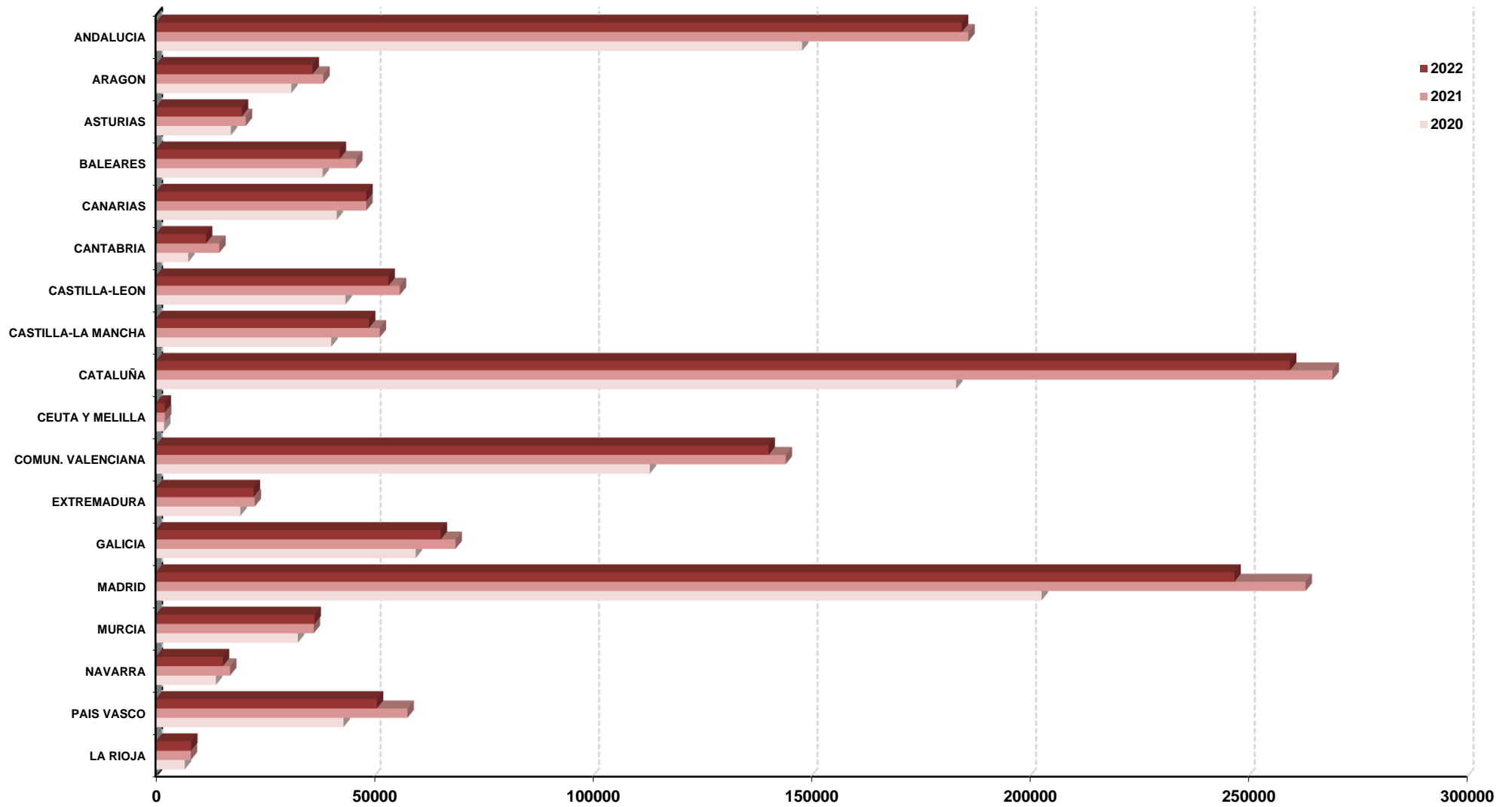
AUTONOMÍAS

Ejercicio 2022

AUTONOMIA	Totales		ANONIMAS		LIMITADAS		OTRAS	
		Número		Número		Número		Número
ANDALUCIA	171.417	5.410		165.349		658		
ARAGON	33.601	1.838		31.348		415		
ASTURIAS	19.218	1.208		17.846		164		
BALEARES	38.130	1899		36.089		142		
CANARIAS	44.303	1.699		42.183		421		
CANTABRIA	10.561	621		9.921		19		
CASTILLA-LEON	50.949	2.754		47.959		236		
CASTILLA-LA MANCHA	46.517	1.849		44.438		230		
CATALUÑA	246.983	15.186		226.887		4.910		
CEUTA Y MELILLA	2.038	175		1.849		14		
COMUN. VALENCIANA	137.803	4.314		132.011		1.478		
EXTREMADURA	19.557	724		18.600		233		
GALICIA	60.301	2.006		57.627		668		
MADRID	232.834	16.854		214.463		1.517		
MURCIA	34.162	1.133		32.895		124		
NAVARRA	15.024	997		13.970		57		
PAIS VASCO	48.618	4.157		44.299		162		
LA RIOJA	7.986	602		7.336		48		
TOTALES	1.219.992	63.426		1.145.070		11.496		

Depósitos de cuentas digitales **AUTONOMÍAS** **Ejercicio 2022**

Comparativa de depósitos de cuentas digitales en los últimos tres años



Depósitos de cuentas digitales

PROVINCIAS

Ejercicio 2022

PROVINCIA	Totales	ANONIMAS		LIMITADAS		OTRAS
		Número	Número	Número	Número	
ALAVA	7.758	717	7.013	28		
ALBACETE	12.662	530	12.038	94		
ALICANTE	54.656	1.405	52.895	356		
ALMERIA	15.769	507	15.212	50		
AVILA	3.549	168	3.368	13		
BADAJOS	13.409	471	12.824	114		
BALEARES	38.130	1.899	36.089	142		
BARCELONA	172.609	11.050	156.977	4.582		
BURGOS	8.007	552	7.372	83		
CACERES	6.148	253	5.776	119		
CADIZ	18.609	638	17.919	52		
CASTELLON	16.666	623	15.869	174		
CIUDAD REAL	10.194	301	9.837	56		
CORDOBA	13.912	473	13.402	37		
LA CORUÑA	23.126	691	22.173	262		
CUENCA	4.107	145	3.927	35		
GERONA	41.027	2.525	38.413	89		
GRANADA	18.337	615	17.608	114		
GUADALAJARA	4.062	214	3.838	10		
GUIPUZCOA	16.703	1.270	15.369	64		
HUELVA	7.177	229	6.892	56		
HUESCA	6.679	358	6.268	53		
JAEN	8.311	276	8.014	21		
LEON	8.703	477	8.195	31		
LERIDA	14.499	643	13.730	126		
LA RIOJA	7.986	602	7.336	48		

Depósitos de cuentas digitales

PROVINCIAS

Ejercicio 2022

PROVINCIA	Totales		ANONIMAS		LIMITADAS		OTRAS	
		Número		Número		Número		Número
LUGO	7.634	182		7.192		260		
MADRID	232.834	16.854		214.463		1.517		
MALAGA	48.112	1.375		46.656		81		
MURCIA	34.152	1.133		32.895		124		
NAVARRA	15.024	997		13.970		57		
ORENSE	6.383	279		6.081		23		
ASTURIAS	19.218	1.208		17.846		164		
PALENCIA	2.896	146		2.726		24		
LAS PALMAS	23.207	950		22.086		171		
PONTEVEDRA	23.158	854		22.181		123		
SALAMANCA	6.558	220		6.321		17		
TENERIFE	21.096	749		20.097		250		
CANTABRIA	10.561	621		9.921		19		
SEGOVIA	3.812	202		3.598		12		
SEVILLA	41.190	1.297		39.646		247		
SORIA	2.670	179		2.472		19		
TARRAGONA	18.848	968		17.767		113		
TERUEL	4.268	226		3.996		46		
TOLEDO	15.492	659		14.798		35		
VALENCIA	66.481	2.286		63.247		948		
VALLADOLID	11.661	683		10.950		28		
VIZCAYA	24.157	2.170		21.917		70		
ZAMORA	3.093	127		2.957		9		
ZARAGOZA	22.654	1.254		21.084		316		
CEUTA	1.181	119		1.057		5		
MELILLA	857	56		792		9		
TOTALES	1.219.992	63.426		1.145.070		11.496		

Soporte de Depósitos

AUTONOMÍAS

Ejercicio 2022

Depósitos de cuentas en papel, soporte digital y telemáticos

AUTONOMIA	Totales	Papel		Soporte digital		Telemáticos	
	Total	Cantidad	%	Cantidad	%	Cantidad	%
ANDALUCIA	184.494	13.077	7	9.818	5	161.599	88
ARAGON	35.909	2.308	6	417	1	33.184	92
ASTURIAS	19.717	499	3	667	3	18.551	94
BALEARES	42.115	3.985	9	461	1	37.669	89
CANARIAS	48.206	3.903	8	3.200	7	41.103	85
CANTABRIA	11.505	944	8	76	1	10.485	91
CASTILLA-LEON	53.276	2.327	4	1.299	2	49.650	93
CASTILLA-LA MANCHA	48.820	2.303	5	1.623	3	44.894	92
CATALUÑA	259.532	12.549	5	5.734	2	241.249	93
CEUTA Y MELILLA	2.060	22	1	58	3	1.980	96
COMUN. VALENCIANA	140.258	2.455	2	1.437	1	136.366	97
EXTREMADURA	22.424	2.867	13	1.333	6	18.224	81
GALICIA	65.226	4.925	8	646	1	59.655	91
MADRID	246.834	14.000	6	4.921	2	227.913	92
MURCIA	36.350	2.198	6	626	2	33.526	92
NAVARRA	15.359	335	2	233	2	14.791	96
PAIS VASCO	50.622	2.004	4	1.487	3	47.131	93
LA RIOJA	8.110	124	2	94	1	7.892	97
TOTALES	1.290.817	70.825	5	34.130	3	1.185.862	92

Soporte de Depósitos **AUTONOMÍAS** **Ejercicio 2022**

Depósitos de cuentas en papel, soporte digital y telemáticos



Soporte de Depósitos

PROVINCIAS

Ejercicio 2022

Depósitos de cuentas en papel, soporte digital y telemáticos

PROVINCIA	Totales	Papel		Soporte digital		Telemáticos	
		Cantidad	%	Cantidad	%	Cantidad	%
ALAVA	7.829	71	1	357	5	7.401	95
ALBACETE	13.488	826	6	781	6	11.881	88
ALICANTE	54.934	278	1	457	1	54.199	99
ALMERIA	16.736	967	6	1.334	8	14.435	86
AVILA	3.614	65	2	77	2	3.472	96
BADAJOS	16.170	2.761	17	856	5	12.553	78
BALEARES	42.115	3.985	9	461	1	37.669	89
BARCELONA	183.771	11.162	6	5.066	3	167.543	91
BURGOS	8.462	455	5	267	3	7.740	91
CACERES	6.254	106	2	477	8	5.671	91
CADIZ	19.266	657	3	1.266	7	17.343	90
CASTELLON	17.040	374	2	248	1	16.418	96
CIUDAD REAL	10.468	274	3	287	3	9.907	95
CORDOBA	14.680	768	5	494	3	13.418	91
LA CORUÑA	25.595	2.469	10	318	1	22.808	89
CUENCA	4.383	276	6	28	1	4.079	93
GERONA	41.702	675	2	267	1	40.760	98
GRANADA	20.629	2.292	11	999	5	17.338	84
GUADALAJARA	4.265	203	5	165	4	3.897	91
GUIPUZCOA	17.062	359	2	616	4	16.087	94
HUELVA	8.515	1.338	16	1.192	14	5.985	70
HUESCA	6.816	137	2	15	0	6.664	98
JAEN	8.565	254	3	78	1	8.233	96
LEON	9.382	679	7	362	4	8.341	89
LERIDA	14.759	260	2	185	1	14.314	97
LA RIOJA	8.110	124	2	94	1	7.892	97

Soporte de Depósitos

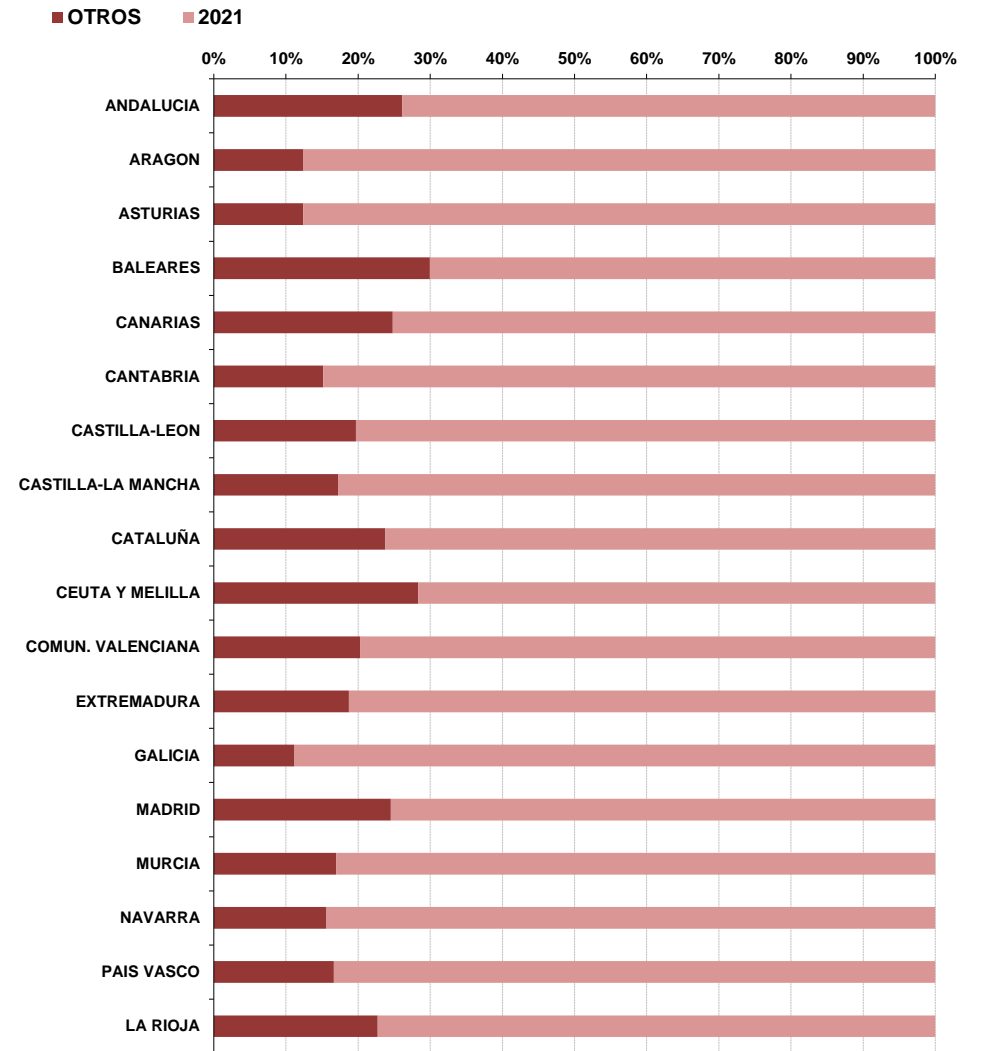
PROVINCIAS

Ejercicio 2022

PROVINCIA	Totales	Papel		Soporte digital		Telemáticos	
		Cantidad	%	Cantidad	%	Cantidad	%
LUGO	7.872	238	3	33	0	7.601	97
MADRID	246.834	14.000	6	4.921	2	227.913	92
MALAGA	51.593	3.481	7	2.366	5	45.746	89
MURCIA	36.350	2.198	6	626	2	33.526	92
NAVARRA	15.359	335	2	233	2	14.791	96
ORENSE	6.760	377	6	67	1	6.316	93
ASTURIAS	19.717	499	3	667	3	18.551	94
PALENCIA	2.991	95	3	27	1	2.869	96
LAS PALMAS	25.393	2.186	9	1.708	7	21.499	85
PONTEVEDRA	24.999	1.841	7	228	1	22.930	92
SALAMANCA	7.196	638	9	317	4	6.241	87
TENERIFE	22.813	1.717	8	1.492	7	19.604	86
CANTABRIA	11.505	944	8	76	1	10.485	91
SEGOVIA	3.905	93	2	47	1	3.765	96
SEVILLA	44.510	3.320	7	2.089	5	39.101	88
SORIA	2.726	56	2	42	2	2.628	96
TARRAGONA	19.300	452	2	216	1	18.632	97
TERUEL	4.339	71	2	98	2	4.170	96
TOLEDO	16.216	724	4	362	2	15.130	93
VALENCIA	68.284	1.803	3	732	1	65.749	96
VALLADOLID	11.830	169	1	100	1	11.561	98
VIZCAYA	25.731	1.574	6	514	2	23.643	92
ZAMORA	3.170	77	2	60	2	3.033	96
ZARAGOZA	24.754	2.100	8	304	1	22.350	90
CEUTA	1.188	7	1	3	0	1.178	99
MELILLA	872	15	2	55	6	802	92
TOTALES	1.290.817	70.825	5	34.130	3	1.185.862	92

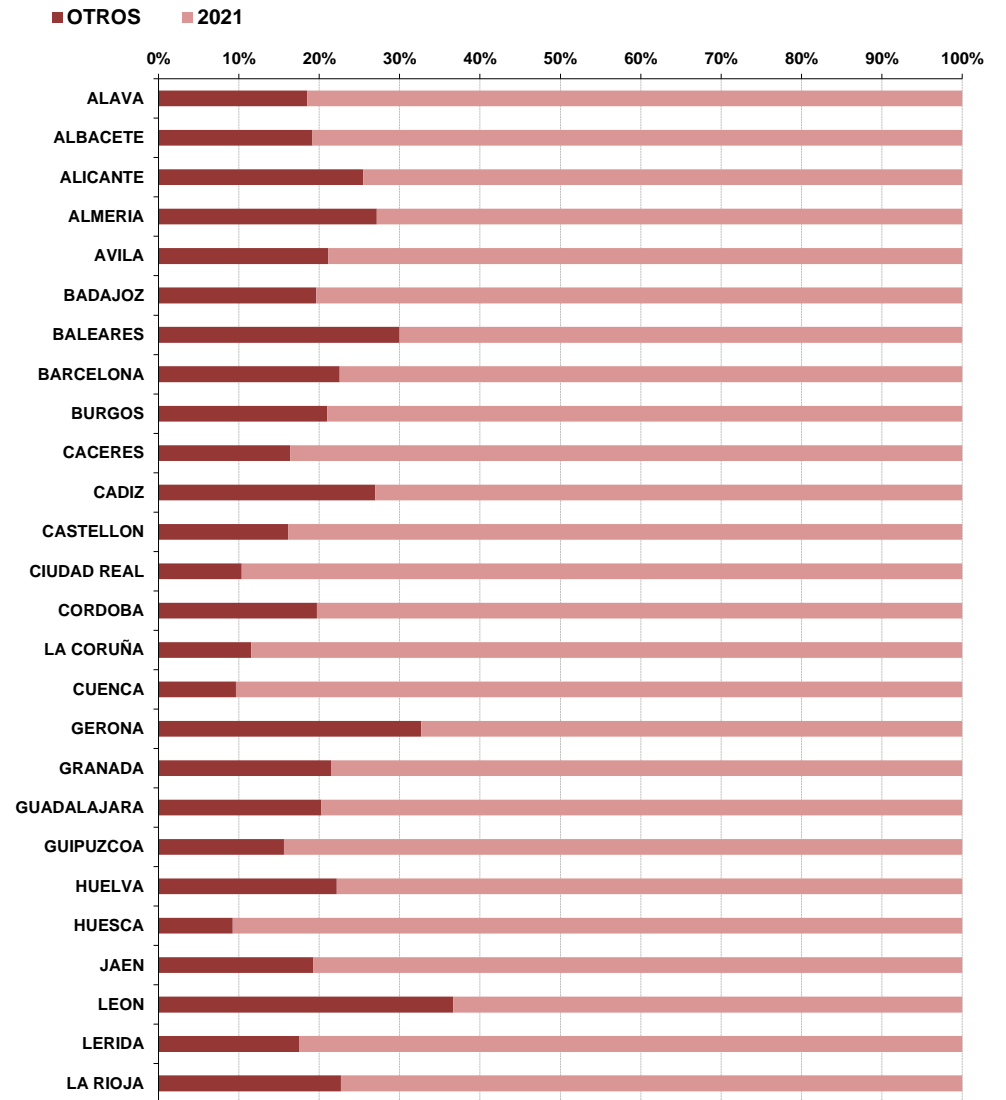
Depósitos por ejercicio económico AUTONOMÍAS Ejercicio 2022

AUTONOMIA	PORCENTAJE		NUMERO	
	OTROS	2021	OTROS	2021
ANDALUCIA	26,14	73,86	48.229	136.265
ARAGON	12,41	87,59	4.456	31.453
ASTURIAS	12,39	87,61	2.443	17.274
BALEARES	29,97	70,03	12.620	29.495
CANARIAS	24,80	75,20	11.955	36.251
CANTABRIA	15,18	84,82	1.746	9.759
CASTILLA-LEON	19,69	80,31	10.492	42.784
CASTILLA-LA MANCHA	17,22	82,78	8.405	40.415
CATALUÑA	23,78	76,22	61.705	197.827
CEUTA Y MELILLA	28,35	71,65	584	1.476
COMUN. VALENCIANA	20,30	79,70	28.477	111.781
EXTREMADURA	18,73	81,27	4.200	18.224
GALICIA	11,20	88,80	7.303	57.923
MADRID	24,54	75,46	60.564	186.270
MURCIA	16,95	83,05	6.160	30.190
NAVARRA	15,60	84,40	2.396	12.963
PAIS VASCO	16,66	83,34	8.435	42.187
LA RIOJA	22,71	77,29	1.842	6.268
TOTALES	21,85	78,15	282.012	1.008.805



Depósitos por ejercicio económico **PROVINCIAS** **Ejercicio 2022**

AUTONOMIA	PORCENTAJE		NUMERO	
	OTROS	2021	OTROS	2021
ALAVA	18,51	81,49	1.449	6.380
ALBACETE	19,17	80,83	2.585	10.903
ALICANTE	25,47	74,53	13.991	40.943
ALMERIA	27,15	72,85	4.543	12.193
AVILA	21,08	78,92	762	2.852
BADAJEZ	19,62	80,38	3.173	12.997
BALEARES	29,97	70,03	12.620	29.495
BARCELONA	22,55	77,45	41.434	142.337
BURGOS	20,99	79,01	1.776	6.686
CACERES	16,42	83,58	1.027	5.227
CADIZ	26,97	73,03	5.197	14.069
CASTELLON	16,12	83,88	2.746	14.294
CIUDAD REAL	10,36	89,64	1.084	9.384
CORDOBA	19,70	80,30	2.892	11.788
LA CORUÑA	11,55	88,45	2.957	22.638
CUENCA	9,63	90,37	422	3.961
GERONA	32,70	67,30	13.636	28.066
GRANADA	21,45	78,55	4.424	16.205
GUADALAJARA	20,26	79,74	864	3.401
GUIPUZCOA	15,62	84,38	2.665	14.397
HUELVA	22,17	77,83	1.888	6.627
HUESCA	9,24	90,76	630	6.186
JAEN	19,25	80,75	1.649	6.916
LEON	36,67	63,33	3.440	5.942
LERIDA	17,49	82,51	2.582	12.177
LA RIOJA	22,71	77,29	1.842	6.268



Depósitos por ejercicio económico **PROVINCIAS** **Ejercicio 2022**

AUTONOMIA	PORCENTAJE		NUMERO	
	OTROS	2021	OTROS	2021
LUGO	9,04	90,96	712	7.160
MADRID	24,54	75,46	60.564	186.270
MALAGA	24,58	75,42	12.680	38.913
MURCIA	16,95	83,05	6.160	30.190
NAVARRA	15,60	84,40	2.396	12.963
ORENSE	12,93	87,07	874	5.886
ASTURIAS	12,39	87,61	2.443	17.274
PALENCIA	14,94	85,06	447	2.544
LAS PALMAS	27,05	72,95	6.869	18.524
PONTEVEDRA	11,04	88,96	2.760	22.239
SALAMANCA	11,60	88,40	835	6.361
TENERIFE	22,29	77,71	5.086	17.727
CANTABRIA	15,18	84,82	1.746	9.759
SEGOVIA	12,04	87,96	470	3.435
SEVILLA	33,60	66,40	14.956	29.554
SORIA	18,67	81,33	509	2.217
TARRAGONA	21,00	79,00	4.053	15.247
TERUEL	16,66	83,34	723	3.616
TOLEDO	21,28	78,72	3.450	12.766
VALENCIA	17,19	82,81	11.740	56.544
VALLADOLID	15,41	84,59	1.823	10.007
VIZCAYA	16,79	83,21	4.321	21.410
ZAMORA	13,56	86,44	430	2.740
ZARAGOZA	12,54	87,46	3.103	21.651
CEUTA	28,54	71,46	339	849
MELILLA	28,10	71,90	245	627
TOTALES	21,85	78,15	282.012	1.008.805

