

Estadística Mercantil 2001

CONSTITUCIONES

Constituciones

Nacional

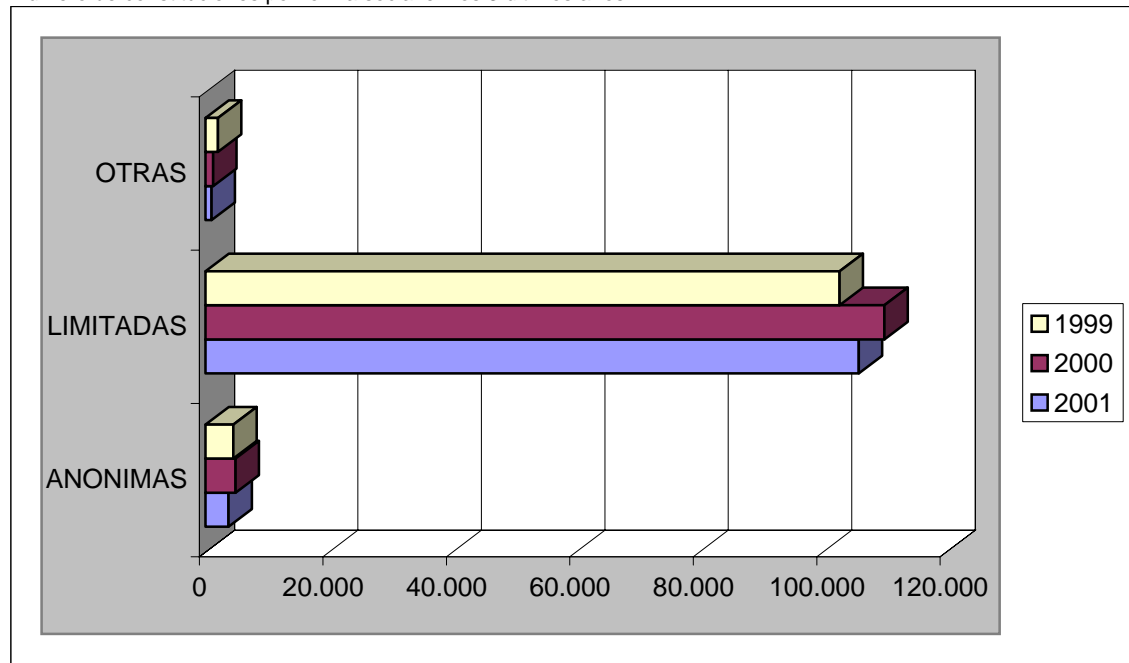
Ejercicios 1999-2001

Capitales en constituciones

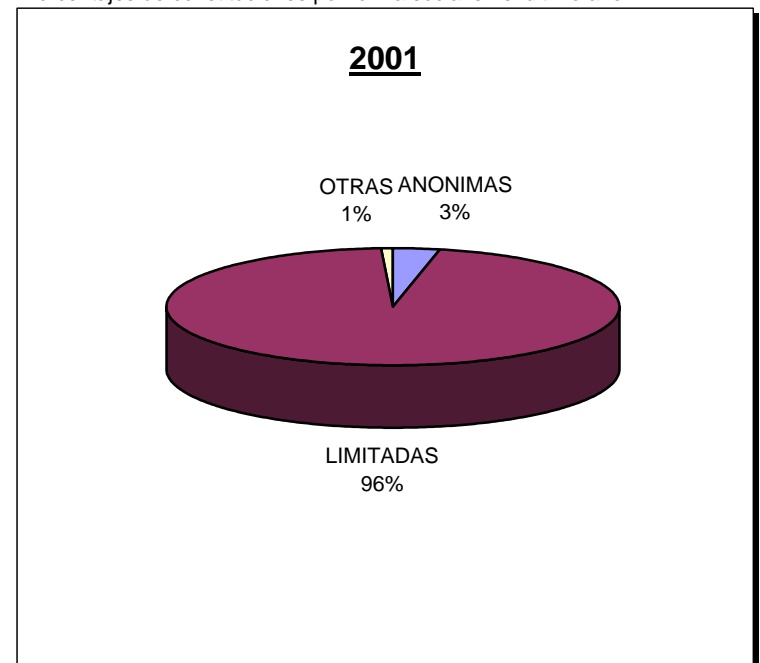
AÑO	Totales	ANONIMAS			LIMITADAS			OTRAS		
		Número	Suscrito	Desembolsado	Número	Suscrito	Desembolsado	Número	Suscrito	Desembolsado
2001	110.650	3.767	1.191.476.302.920	1.050.733.364.376	105.886	1.104.453.252.165	1.104.453.252.165	997	174.609.438.121	140.441.596.593
2000	116.159	4.895	846.413.541.316	768.404.721.999	110.008	991.733.352.471	991.733.352.471	1.256	224.230.829.879	240.723.295.505
1999	109.317	4.543	693.847.673.472	618.720.950.896	102.750	1.043.173.551.758	1.043.173.551.758	2.024	234.493.131.442	198.754.369.639

00

Número de constituciones por forma social en los 3 últimos años



Porcentajes de constituciones por forma social en el último año



Media de capitales en constituciones

AÑO	Totales	ANONIMAS			LIMITADAS			OTRAS		
		Número	Suscrito	Desembolsado	Número	Suscrito	Desembolsado	Número	Suscrito	Desembolsado
2001	110.650	3.767	316.293.152	278.931.076	105.886	10.430.588	10.430.588	997	175.134.843	140.864.189
2000	116.159	4.895	172.913.900	156.977.471	110.008	9.015.102	9.015.102	1.256	178.527.731	191.658.675
1999	109.317	4.543	152.728.962	136.192.153	102.750	10.152.541	10.152.541	2.024	115.856.290	98.198.799

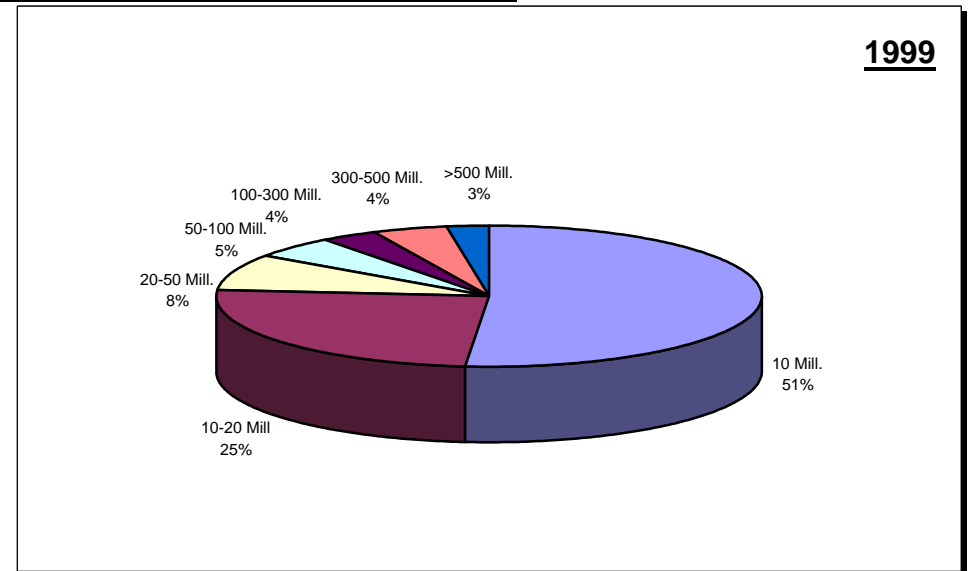
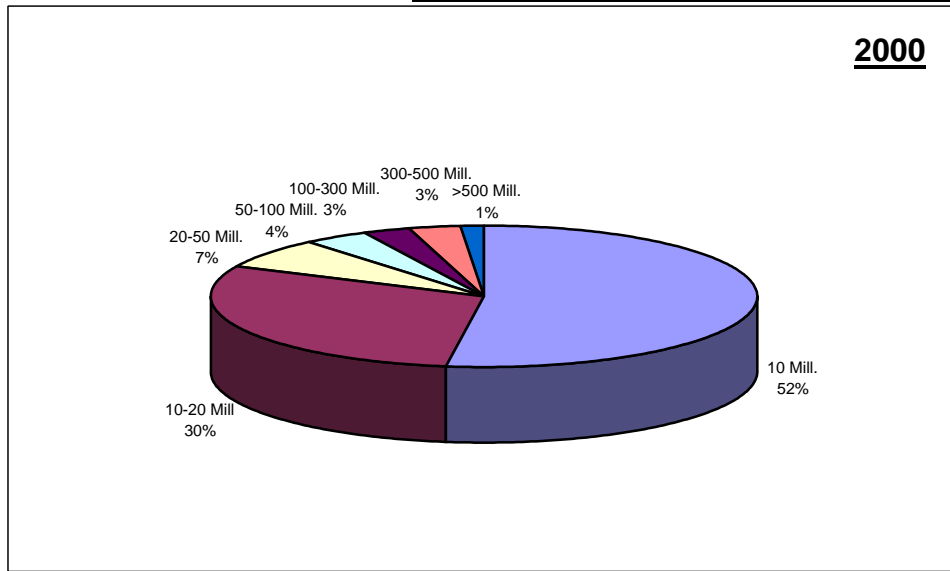
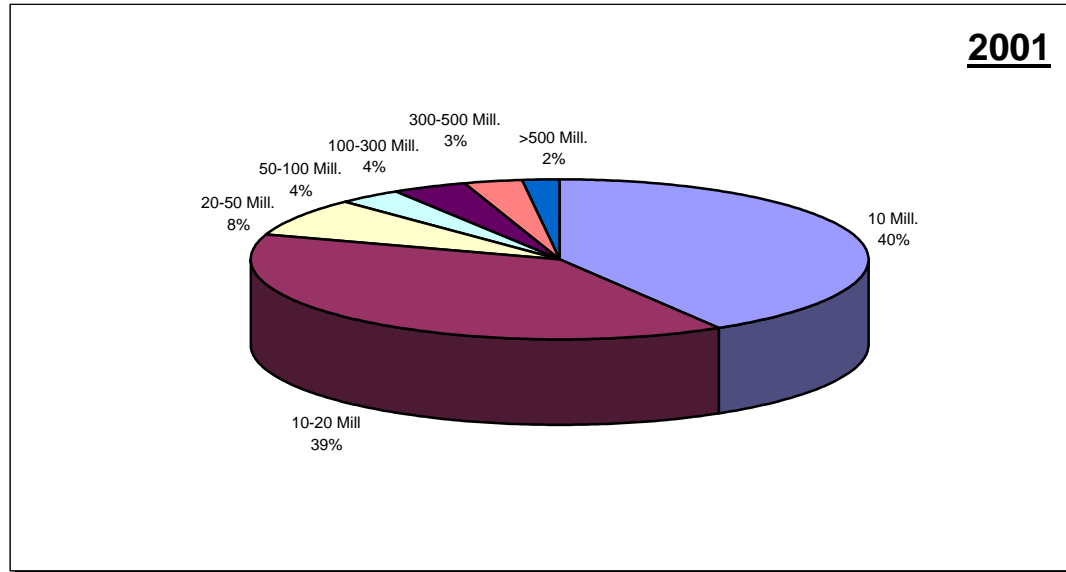
Constituciones

Anónimas

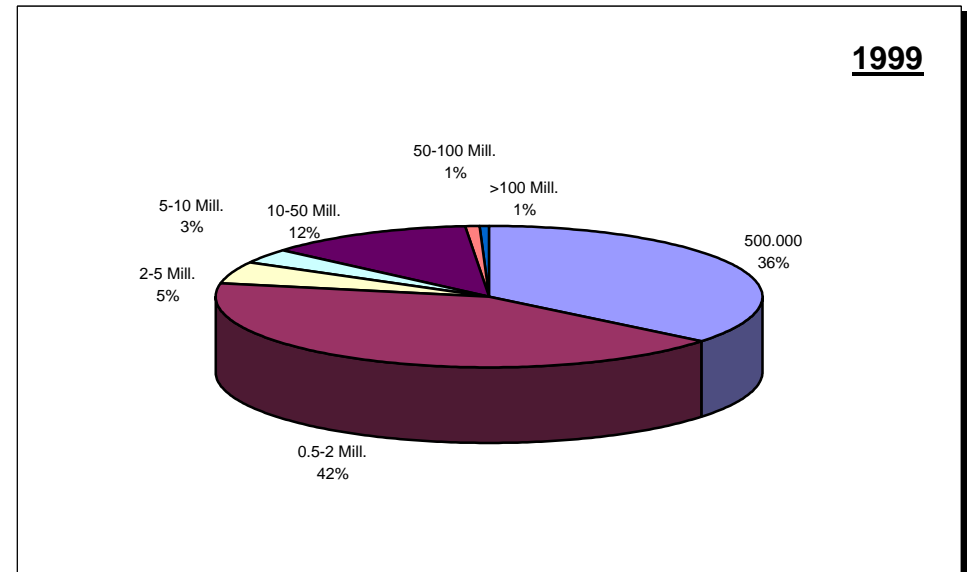
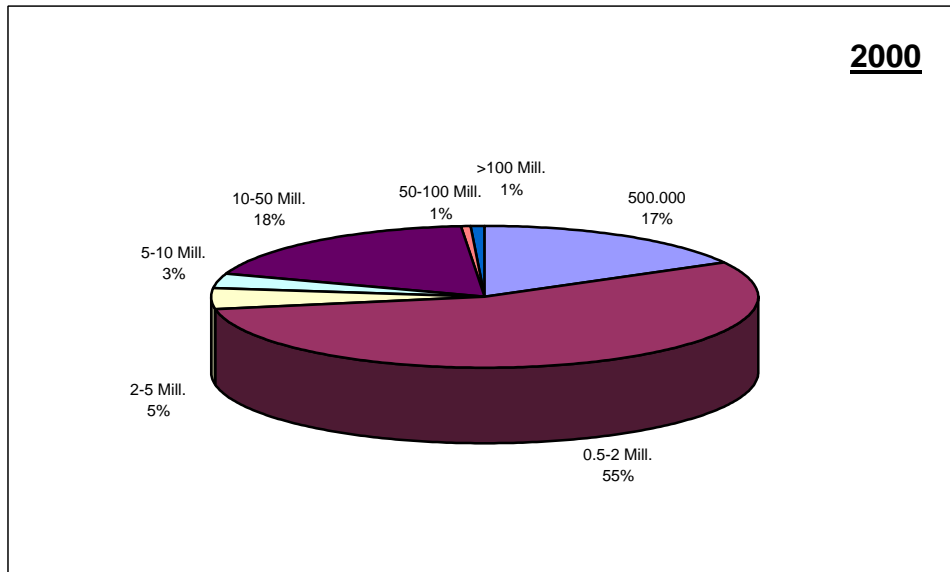
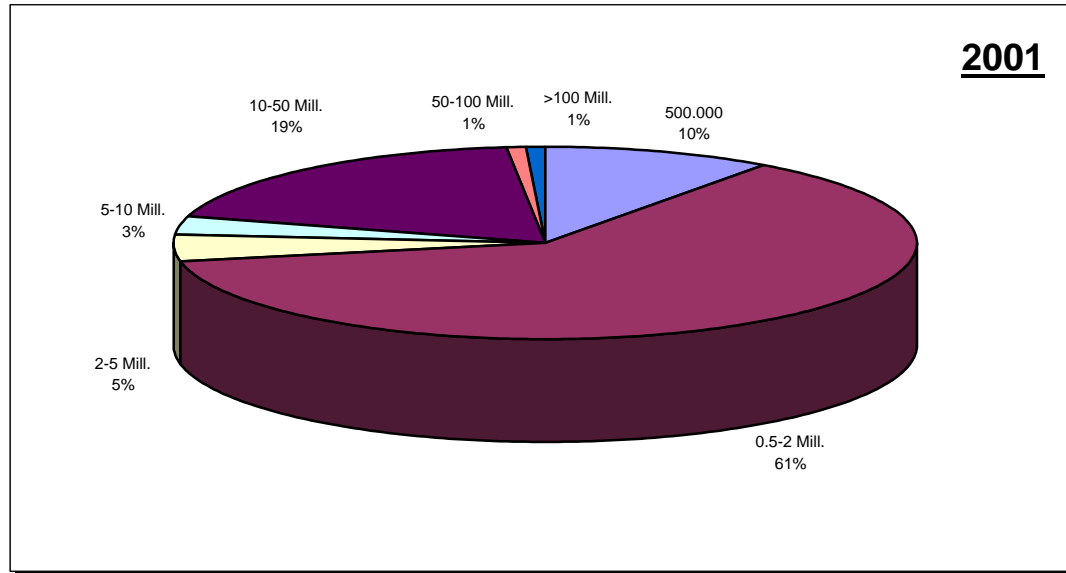
Nacional

Ejercicios 1999-2001

Distribución de capitales en sociedades anónimas al constituirse



Distribución de capitales en sociedades limitadas al constituirse

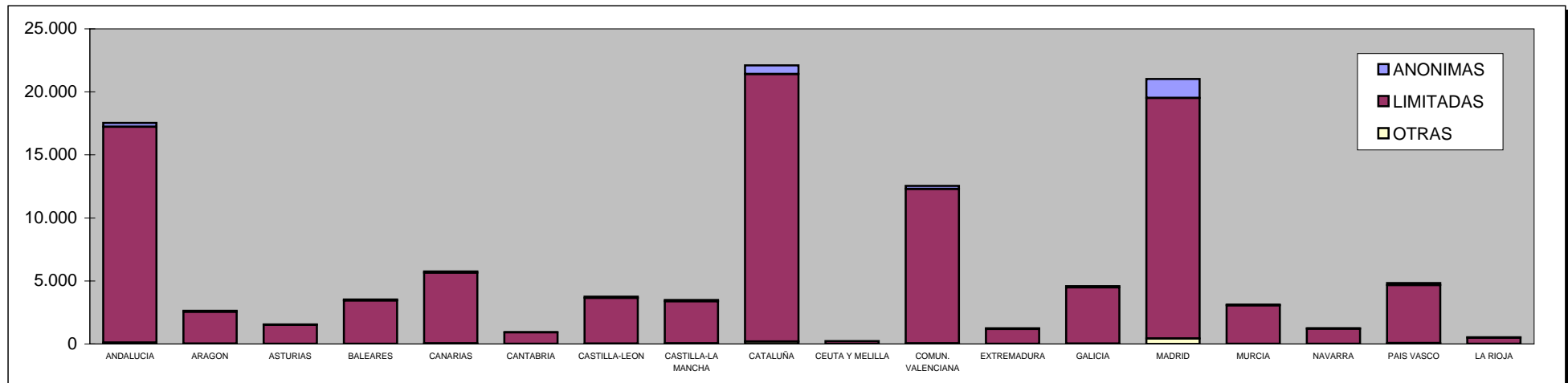


Constituciones

Autonomías

Ejercicio 2001

AUTONOMIA	Totales	ANONIMAS			LIMITADAS			OTRAS		
		Número	Suscrito	Desembolsado	Número	Suscrito	Desembolsado	Número	Suscrito	Desembolsado
ANDALUCIA	17.543	318	15.706.199.911	12.449.653.630	17.131	111.292.536.810	111.292.536.810	94	3.264.670.511	3.264.445.511
ARAGON	2.629	75	4.451.252.181	2.646.663.241	2.531	18.505.899.511	18.505.899.511	23	226.270.358	226.270.358
ASTURIAS	1.554	52	14.598.063.303	5.532.486.880	1.492	6.483.036.614	6.483.036.614	10	447.513.973	447.513.973
BALEARES	3.535	82	7.035.163.881	6.494.158.545	3.447	31.803.740.601	31.803.740.601	6	154.515.823	154.515.823
CANARIAS	5.747	92	19.115.593.337	13.711.571.168	5.623	42.736.805.071	42.736.805.071	32	1.735.868.615	1.735.868.615
CANTABRIA	930	6	661.688.837	474.188.869	917	75.352.454.895	75.352.454.895	7	160.389.781	160.389.781
CASTILLA-LEON	3.761	115	4.822.345.631	4.316.353.770	3.627	30.352.198.156	30.352.198.156	19	301.915.817	294.428.447
CASTILLA-LA MANCHA	3.490	110	3.393.877.797	2.423.939.776	3.332	14.555.769.002	14.555.769.002	48	105.849.015	97.849.015
CATALUÑA	22.099	688	66.276.429.118	55.200.574.258	21.219	229.441.938.223	229.441.938.223	192	23.938.053.839	13.340.539.098
CEUTA Y MELILLA	230	6	549.848.028	482.420.101	224	634.946.529	634.946.529	0	0	0
COMUN. VALENCIANA	12.548	254	13.877.694.166	10.176.091.931	12.249	79.187.118.181	79.187.118.181	45	5.307.164.220	5.307.164.220
EXTREMADURA	1.239	56	2.578.801.316	2.189.163.565	1.175	12.426.820.484	12.426.820.484	8	52.583.123	52.583.123
GALICIA	4.586	108	4.400.129.081	3.546.278.243	4.455	41.200.710.198	41.200.710.198	23	532.846.459	532.846.459
MADRID	21.021	1.498	991.080.209.535	905.354.677.838	19.098	312.732.630.358	312.732.630.358	425	117.220.673.025	108.732.085.953
MURCIA	3.118	56	2.172.731.837	1.697.327.173	3.056	23.405.153.933	23.405.153.933	6	71.120.153	63.620.804
NAVARRA	1.253	40	3.064.135.755	2.580.618.511	1.212	7.304.315.953	7.304.315.953	1	500.000	500.000
PAIS VASCO	4.840	178	28.316.515.638	17.717.085.740	4.607	63.605.276.613	63.605.276.613	55	21.087.640.921	6.029.112.925
LA RIOJA	527	33	9.375.623.568	3.740.111.137	491	3.431.901.033	3.431.901.033	3	1.862.488	1.862.488
TOTALES	110.650	3.767	1.191.476.302.920	1.050.733.364.376	105.886	1.104.453.252.165	1.104.453.252.165	997	174.609.438.121	140.441.596.593

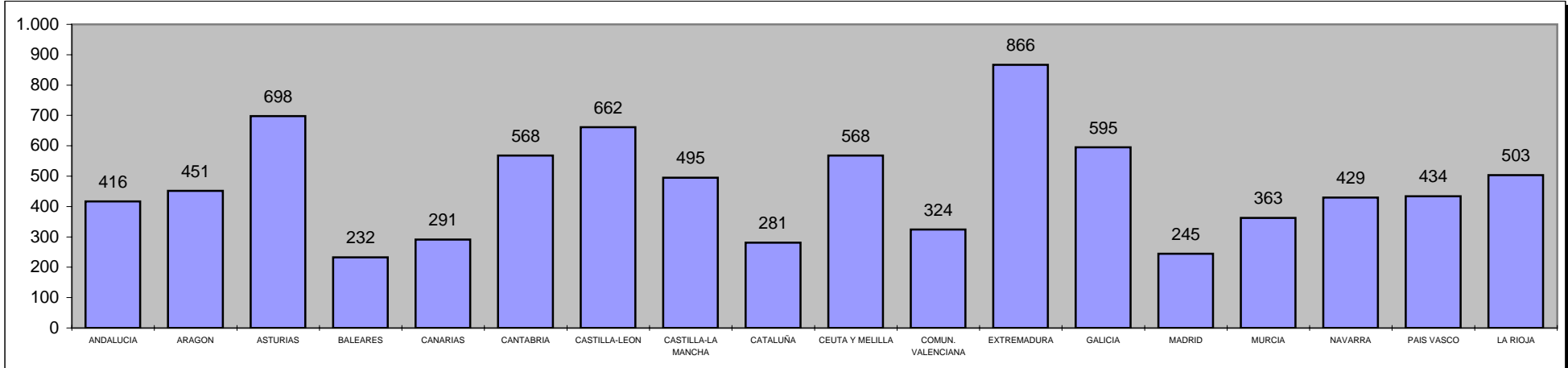


Constituciones

Autonomías

Ejercicio 2001

Número de habitantes por sociedad constituida



Media de capitales en constituciones

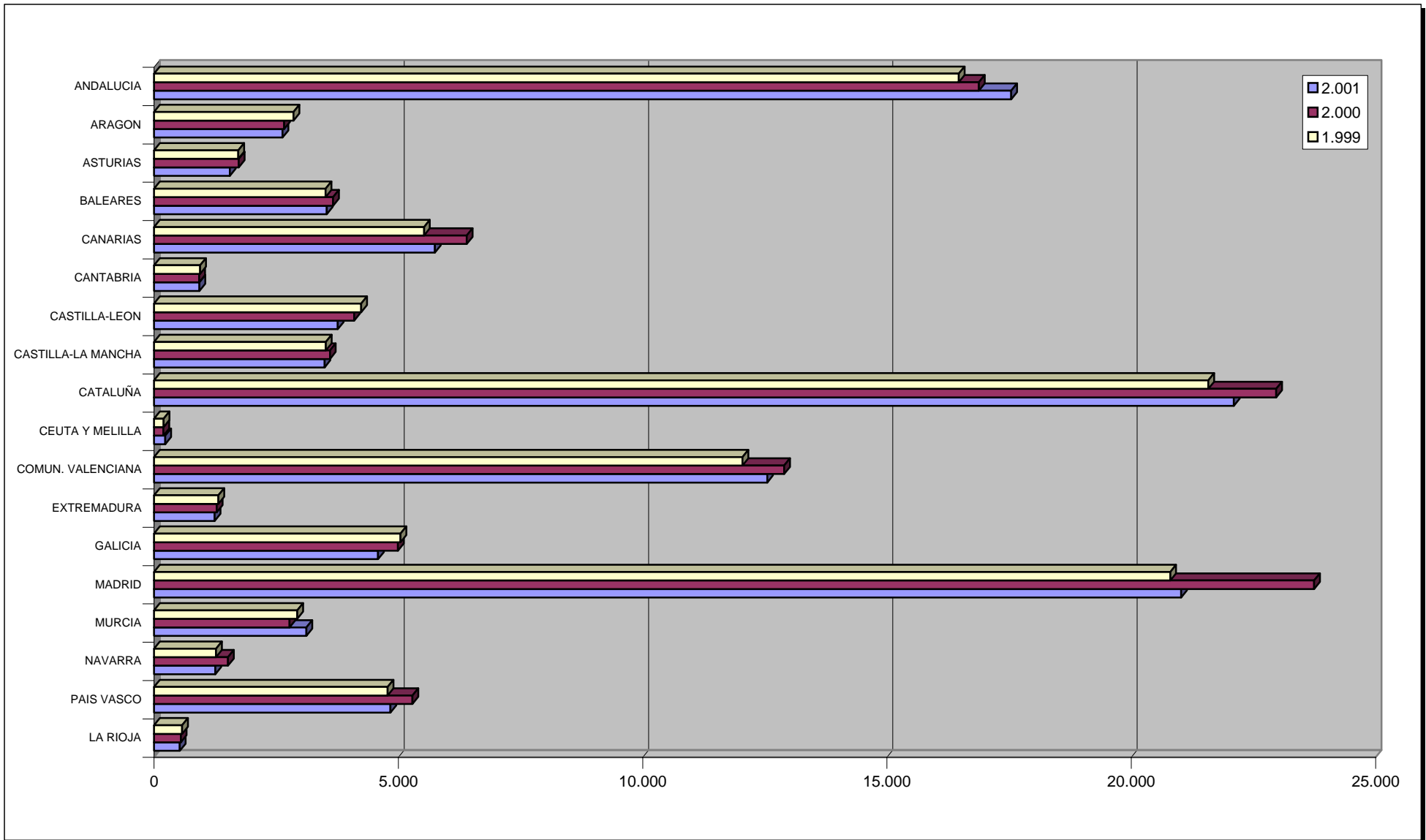
AUTONOMIA	Totales	ANONIMAS			LIMITADAS			OTRAS		
		Número	Suscrito	Desembolsado	Número	Suscrito	Desembolsado	Número	Suscrito	Desembolsado
ANDALUCIA	17.543	318	49.390.566	39.149.854	17.131	6.496.558	6.496.558	94	34.730.537	34.728.144
ARAGON	2.629	75	59.350.029	35.288.843	2.531	7.311.695	7.311.695	23	9.837.842	9.837.842
ASTURIAS	1.554	52	280.731.987	106.393.978	1.492	4.345.199	4.345.199	10	44.751.397	44.751.397
BALEARES	3.535	82	85.794.681	79.197.055	3.447	9.226.499	9.226.499	6	25.752.637	25.752.637
CANARIAS	5.747	92	207.778.188	149.038.817	5.623	7.600.357	7.600.357	32	54.245.894	54.245.894
CANTABRIA	930	6	110.281.473	79.031.478	917	82.172.797	82.172.797	7	22.912.826	22.912.826
CASTILLA-LEON	3.761	115	41.933.440	37.533.511	3.627	8.368.403	8.368.403	19	15.890.306	15.496.234
CASTILLA-LA MANCHA	3.490	110	30.853.435	22.035.816	3.332	4.368.478	4.368.478	48	2.205.188	2.038.521
CATALUÑA	22.099	688	96.332.019	80.233.393	21.219	10.813.042	10.813.042	192	124.677.364	69.481.974
CEUTA Y MELILLA	230	6	91.641.338	80.403.350	224	2.834.583	2.834.583	0		
COMUN. VALENCIANA	12.548	254	54.636.591	40.063.354	12.249	6.464.782	6.464.782	45	117.936.983	117.936.983
EXTREMADURA	1.239	56	46.050.024	39.092.207	1.175	10.576.017	10.576.017	8	6.572.890	6.572.890
GALICIA	4.586	108	40.741.936	32.835.910	4.455	9.248.195	9.248.195	23	23.167.237	23.167.237
MADRID	21.021	1.498	661.602.276	604.375.619	19.098	16.375.151	16.375.151	425	275.813.348	255.840.202
MURCIA	3.118	56	38.798.783	30.309.414	3.056	7.658.755	7.658.755	6	11.853.359	10.603.467
NAVARRA	1.253	40	76.603.394	64.515.463	1.212	6.026.663	6.026.663	1	500.000	500.000
PAIS VASCO	4.840	178	159.081.549	99.534.190	4.607	13.806.225	13.806.225	55	383.411.653	109.620.235
LA RIOJA	527	33	284.109.805	113.336.701	491	6.989.615	6.989.615	3	620.829	620.829

Constituciones

Autonomías

Ejercicios 1999-2001

Comparativa de constituciones en los 3 últimos años



Constituciones

Provincias

Ejercicio 2001

PROVINCIA	Totales	ANONIMAS			LIMITADAS			OTRAS		
		Número	Suscrito	Desembolsado	Número	Suscrito	Desembolsado	Número	Suscrito	Desembolsado
ALAVA	610	39	1.528.053.109	1.404.462.917	566	8.485.318.855	8.485.318.855	5	200.245.551	65.472.891
ALBACETE	863	36	648.747.941	422.000.466	824	4.403.949.526	4.403.949.526	3	1.000.000	1.000.000
ALICANTE	5.759	69	4.761.240.183	4.174.945.241	5.665	36.197.060.101	36.197.060.101	25	4.529.799.722	4.529.799.722
ALMERIA	1.542	31	440.483.239	307.894.547	1.504	6.683.618.063	6.683.618.063	7	49.464.773	49.464.773
AVILA	171	4	139.155.469	120.916.235	167	718.803.745	718.803.745	0	0	0
BADAJOS	799	44	2.352.402.348	2.056.512.958	748	9.887.820.155	9.887.820.155	7	52.483.123	52.483.123
BALEARES	3.535	82	7.035.163.881	6.494.158.545	3.447	31.803.740.601	31.803.740.601	6	154.515.823	154.515.823
BARCELONA	17.088	575	57.348.805.614	46.580.228.296	16.360	195.479.629.222	195.479.629.222	153	18.714.182.817	8.116.668.076
BURGOS	535	17	472.877.127	287.041.424	517	5.664.166.012	5.664.166.012	1	6.551	6.551
CACERES	440	12	226.398.968	132.650.607	427	2.539.000.329	2.539.000.329	1	100.000	100.000
CADIZ	1.949	32	1.944.157.819	1.634.321.484	1.912	8.919.982.126	8.919.982.126	5	2.600.156	2.600.156
CASTELLON	1.303	33	4.216.961.582	2.203.077.187	1.266	6.934.218.364	6.934.218.364	4	169.216.226	169.216.226
CIUDAD REAL	867	19	305.698.071	267.045.165	845	2.491.819.680	2.491.819.680	3	2.001.644	2.001.644
CORDOBA	1.221	38	2.827.102.977	2.688.016.528	1.175	6.205.877.239	6.205.877.239	8	127.704.237	127.479.237
LA CORUÑA	1.901	49	1.932.551.171	1.243.789.597	1.841	27.164.625.660	27.164.625.660	11	504.110.268	504.110.268
CUENCA	354	7	351.382.606	102.846.847	346	1.142.734.786	1.142.734.786	1	4.991.580	4.991.580
GERONA	2.218	61	4.213.150.967	4.108.846.378	2.139	14.426.248.502	14.426.248.502	18	1.880.203.029	1.880.203.029
GRANADA	1.763	22	465.514.379	442.969.303	1.740	7.441.325.906	7.441.325.906	1	8.500.000	8.500.000
GUADALAJARA	258	14	595.898.314	497.486.302	240	664.429.260	664.429.260	4	35.401.948	35.401.948
GUIPUZCOA	1.566	43	3.997.387.428	3.546.462.793	1.500	26.063.867.324	26.063.867.324	23	13.071.552.912	2.119.817.578
HUELVA	814	14	134.049.933	110.552.327	792	4.482.427.853	4.482.427.853	8	2.298.316	2.298.316
HUESCA	431	9	211.369.952	178.127.027	414	1.306.110.876	1.306.110.876	8	17.317.995	17.317.995
JAEN	769	11	470.657.451	323.312.761	756	2.693.017.763	2.693.017.763	2	1.058.882.650	1.058.882.650
LEON	799	32	1.609.597.765	1.462.218.571	766	3.184.874.039	3.184.874.039	1	250.000.000	250.000.000
LERIDA	1.064	17	539.740.249	449.327.458	1.038	7.144.598.832	7.144.598.832	9	2.332.019.764	2.332.019.764
LA RIOJA	527	33	9.375.623.568	3.740.111.137	491	3.431.901.033	3.431.901.033	3	1.862.488	1.862.488

Constituciones

Provincias

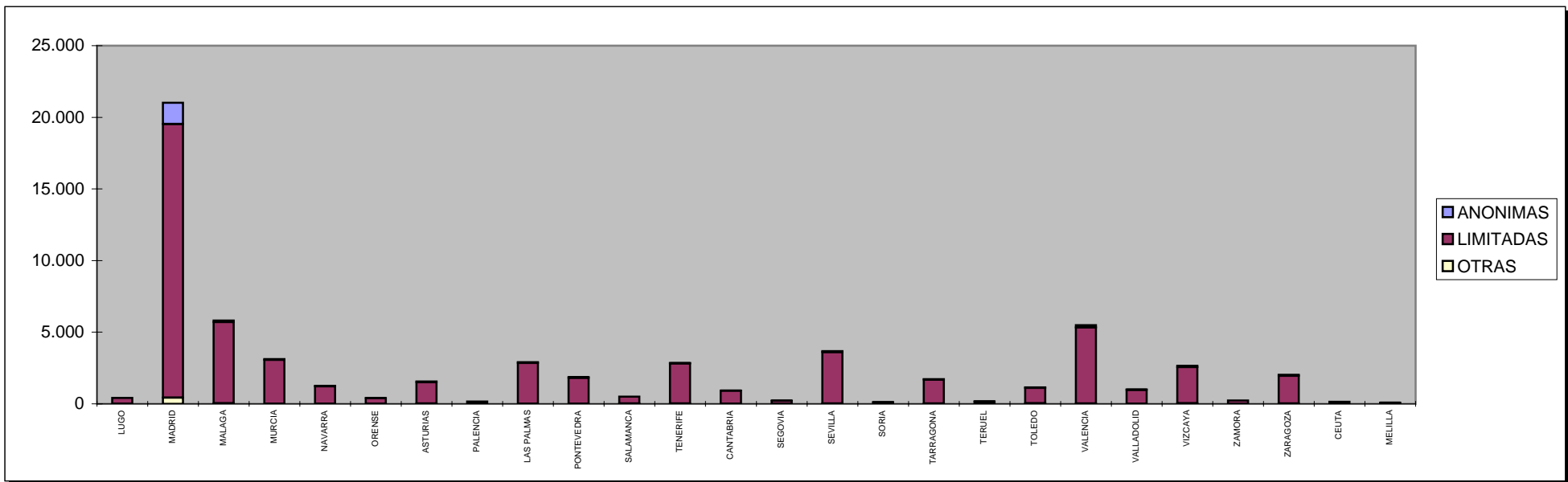
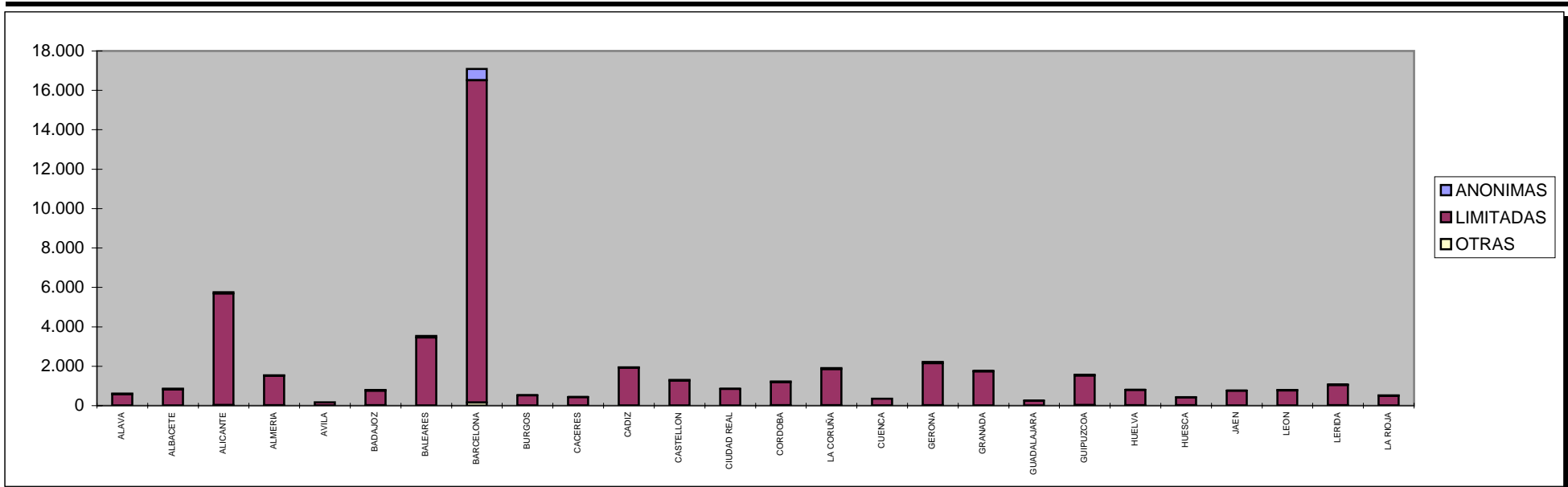
Ejercicio 2001

PROVINCIA	Totales	ANONIMAS			LIMITADAS			OTRAS		
		Número	Suscrito	Desembolsado	Número	Suscrito	Desembolsado	Número	Suscrito	Desembolsado
LUGO	411	4	35.505.218	16.613.254	402	2.254.600.981	2.254.600.981	5	14.767.875	14.767.875
MADRID	21.021	1.498	991.080.209.535	905.354.677.838	19.098	312.732.630.358	312.732.630.358	425	117.220.673.025	108.732.085.953
MALAGA	5.809	93	4.665.249.685	3.304.748.555	5.676	49.688.149.142	49.688.149.142	40	1.110.882.640	1.110.882.640
MURCIA	3.118	56	2.172.731.837	1.697.327.173	3.056	23.405.153.933	23.405.153.933	6	71.120.153	63.620.804
NAVARRA	1.253	40	3.064.135.755	2.580.618.511	1.212	7.304.315.953	7.304.315.953	1	500.000	500.000
ORENSE	414	16	1.156.968.378	1.117.521.586	394	2.410.405.380	2.410.405.380	4	1.768.316	1.768.316
ASTURIAS	1.554	52	14.598.063.303	5.532.486.880	1.492	6.483.036.614	6.483.036.614	10	447.513.973	447.513.973
PALENCIA	159	5	206.560.232	193.944.014	152	3.182.684.138	3.182.684.138	2	10.483.982	2.996.612
LAS PALMAS	2.901	56	12.765.501.994	8.738.556.580	2.837	23.822.705.093	23.822.705.093	8	1.574.481.612	1.574.481.612
PONTEVEDRA	1.860	39	1.275.104.314	1.168.353.806	1.818	9.371.078.177	9.371.078.177	3	12.200.000	12.200.000
SALAMANCA	509	7	581.845.475	565.938.973	491	3.360.861.525	3.360.861.525	11	40.825.296	40.825.296
TENERIFE	2.846	36	6.350.091.343	4.973.014.588	2.786	18.914.099.978	18.914.099.978	24	161.387.003	161.387.003
CANTABRIA	930	6	661.688.837	474.188.869	917	75.352.454.895	75.352.454.895	7	160.389.781	160.389.781
SEGOVIA	229	6	87.105.233	84.104.795	222	2.423.341.111	2.423.341.111	1	500.156	500.156
SEVILLA	3.676	77	4.758.984.428	3.637.838.125	3.576	25.178.138.718	25.178.138.718	23	904.337.739	904.337.739
SORIA	120	5	60.655.168	60.655.168	115	1.238.595.816	1.238.595.816	0	0	0
TARRAGONA	1.729	35	4.174.732.288	4.062.172.126	1.682	12.391.461.667	12.391.461.667	12	1.011.648.229	1.011.648.229
TERUEL	172	3	370.165.983	100.053.824	167	1.002.644.532	1.002.644.532	2	6.100.000	6.100.000
TOLEDO	1.148	34	1.492.150.865	1.134.560.996	1.077	5.852.835.750	5.852.835.750	37	62.453.843	54.453.843
VALENCIA	5.486	152	4.899.492.401	3.798.069.503	5.318	36.055.839.716	36.055.839.716	16	608.148.272	608.148.272
VALLADOLID	1.003	36	1.634.399.682	1.511.385.110	964	9.902.239.101	9.902.239.101	3	99.832	99.832
VIZCAYA	2.664	96	22.791.075.101	12.766.160.030	2.541	29.056.090.434	29.056.090.434	27	7.815.842.458	3.843.822.456
ZAMORA	236	3	30.149.480	30.149.480	233	676.632.669	676.632.669	0	0	0
ZARAGOZA	2.026	63	3.869.716.246	2.368.482.390	1.950	16.197.144.103	16.197.144.103	13	202.852.363	202.852.363
CEUTA	149	5	539.831.591	477.411.882	144	488.412.217	488.412.217	0	0	0
MELILLA	81	1	10.016.437	5.008.219	80	146.534.312	146.534.312	0	0	0
TOTALES	110.650	3.767	1.191.476.302.920	1.050.733.364.376	105.886	1.104.453.252.165	1.104.453.252.165	997	174.609.438.121	140.441.596.593

Constituciones

Provincias

Ejercicio 2001

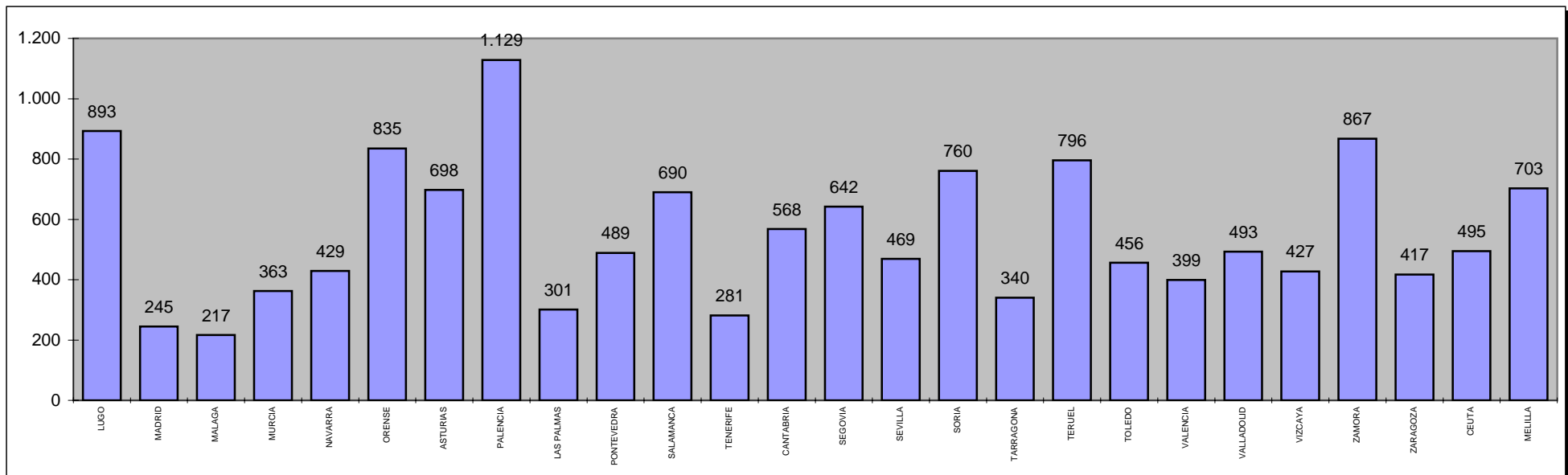
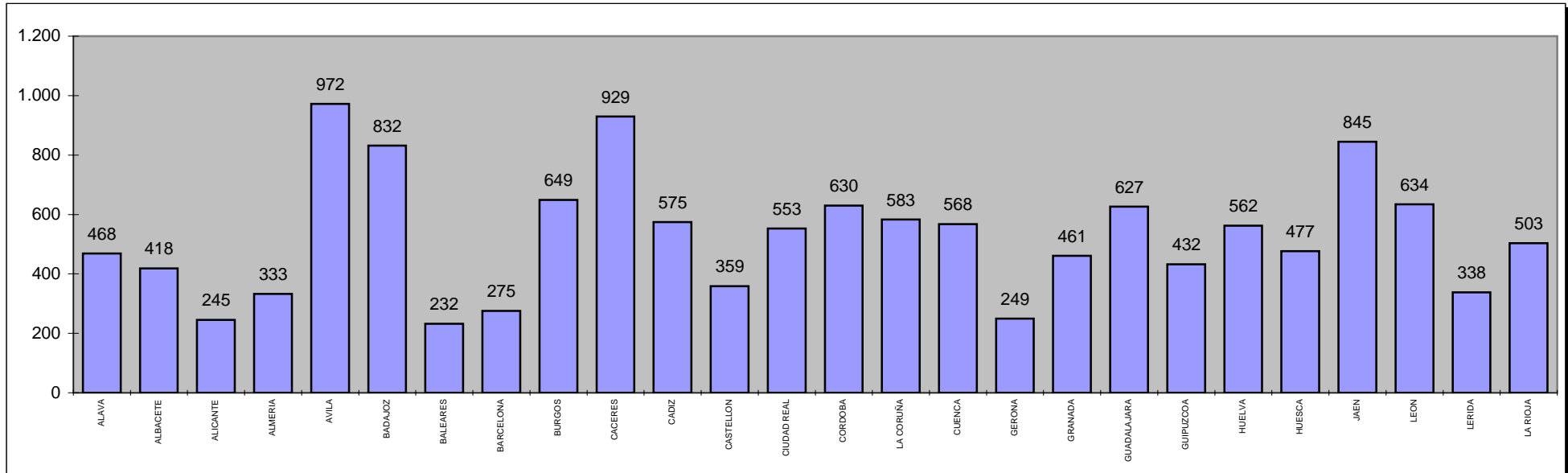


Constituciones

Provincias

Ejercicio 2001

Número de habitantes por sociedad constituida



Constituciones

Provincias

Ejercicio 2001

Capitales medios en constituciones

PROVINCIA	Totales	ANONIMAS			LIMITADAS			OTRAS		
		Número	Suscrito	Desembolsado	Número	Suscrito	Desembolsado	Número	Suscrito	Desembolsado
ALAVA	610	39	39.180.849	36.011.870	566	14.991.729	14.991.729	5	40.049.110	13.094.578
ALBACETE	863	36	18.020.776	11.722.235	824	5.344.599	5.344.599	3	333.333	333.333
ALICANTE	5.759	69	69.003.481	60.506.453	5.665	6.389.596	6.389.596	25	181.191.989	181.191.989
ALMERIA	1.542	31	14.209.137	9.932.082	1.504	4.443.895	4.443.895	7	7.066.396	7.066.396
AVILA	171	4	34.788.867	30.229.059	167	4.304.214	4.304.214	0		
BADAJOS	799	44	53.463.690	46.738.931	748	13.219.011	13.219.011	7	7.497.589	7.497.589
BALEARES	3.535	82	85.794.681	79.197.055	3.447	9.226.499	9.226.499	6	25.752.637	25.752.637
BARCELONA	17.088	575	99.737.053	81.009.093	16.360	11.948.633	11.948.633	153	122.314.920	53.050.118
BURGOS	535	17	27.816.302	16.884.790	517	10.955.834	10.955.834	1	6.551	6.551
CACERES	440	12	18.866.581	11.054.217	427	5.946.137	5.946.137	1	100.000	100.000
CADIZ	1.949	32	60.754.932	51.072.546	1.912	4.665.263	4.665.263	5	520.031	520.031
CASTELLON	1.303	33	127.786.715	66.759.915	1.266	5.477.266	5.477.266	4	42.304.057	42.304.057
CIUDAD REAL	867	19	16.089.372	14.055.009	845	2.948.899	2.948.899	3	667.215	667.215
CORDOBA	1.221	38	74.397.447	70.737.277	1.175	5.281.598	5.281.598	8	15.963.030	15.934.905
LA CORUÑA	1.901	49	39.439.820	25.383.461	1.841	14.755.364	14.755.364	11	45.828.206	45.828.206
CUENCA	354	7	50.197.515	14.692.407	346	3.302.702	3.302.702	1	4.991.580	4.991.580
GERONA	2.218	61	69.068.049	67.358.137	2.139	6.744.389	6.744.389	18	104.455.724	104.455.724
GRANADA	1.763	22	21.159.745	20.134.968	1.740	4.276.624	4.276.624	1	8.500.000	8.500.000
GUADALAJARA	258	14	42.564.165	35.534.736	240	2.768.455	2.768.455	4	8.850.487	8.850.487
GUIPUZCOA	1.566	43	92.962.498	82.475.879	1.500	17.375.912	17.375.912	23	568.328.387	92.165.982
HUELVA	814	14	9.574.995	7.896.595	792	5.659.631	5.659.631	8	287.290	287.290
HUESCA	431	9	23.485.550	19.791.892	414	3.154.857	3.154.857	8	2.164.749	2.164.749
JAEN	769	11	42.787.041	29.392.069	756	3.562.193	3.562.193	2	529.441.325	529.441.325
LEON	799	32	50.299.930	45.694.330	766	4.157.799	4.157.799	1	250.000.000	250.000.000
LERIDA	1.064	17	31.749.426	26.431.027	1.038	6.883.043	6.883.043	9	259.113.307	259.113.307
LA RIOJA	527	33	284.109.805	113.336.701	491	6.989.615	6.989.615	3	620.829	620.829

Constituciones

Provincias

Ejercicio 2001

Capitales medios en constituciones

PROVINCIA	Totales	ANONIMAS			ANONIMAS			ANONIMAS		
		Número	Suscrito	Desembolsado	Número	Suscrito	Desembolsado	Número	Suscrito	Desembolsado
LUGO	411	4	8.876.305	4.153.314	402	5.608.460	5.608.460	5	2.953.575	2.953.575
MADRID	21.021	1.498	661.602.276	604.375.619	19.098	16.375.151	16.375.151	425	275.813.348	255.840.202
MALAGA	5.809	93	50.163.975	35.534.931	5.676	8.754.078	8.754.078	40	27.772.066	27.772.066
MURCIA	3.118	56	38.798.783	30.309.414	3.056	7.658.755	7.658.755	6	11.853.359	10.603.467
NAVARRA	1.253	40	76.603.394	64.515.463	1.212	6.026.663	6.026.663	1	500.000	500.000
ORENSE	414	16	72.310.524	69.845.099	394	6.117.780	6.117.780	4	442.079	442.079
ASTURIAS	1.554	52	280.731.987	106.393.978	1.492	4.345.199	4.345.199	10	44.751.397	44.751.397
PALENCIA	159	5	41.312.046	38.788.803	152	20.938.711	20.938.711	2	5.241.991	1.498.306
LAS PALMAS	2.901	56	227.955.393	156.045.653	2.837	8.397.147	8.397.147	8	196.810.202	196.810.202
PONTEVEDRA	1.860	39	32.694.982	29.957.790	1.818	5.154.608	5.154.608	3	4.066.667	4.066.667
SALAMANCA	509	7	83.120.782	80.848.425	491	6.844.932	6.844.932	11	3.711.391	3.711.391
TENERIFE	2.846	36	176.391.426	138.139.294	2.786	6.788.981	6.788.981	24	6.724.458	6.724.458
CANTABRIA	930	6	110.281.473	79.031.478	917	82.172.797	82.172.797	7	22.912.826	22.912.826
SEGOVIA	229	6	14.517.539	14.017.466	222	10.915.951	10.915.951	1	500.156	500.156
SEVILLA	3.676	77	61.804.993	47.244.651	3.576	7.040.867	7.040.867	23	39.319.032	39.319.032
SORIA	120	5	12.131.034	12.131.034	115	10.770.398	10.770.398	0		
TARRAGONA	1.729	35	119.278.065	116.062.061	1.682	7.367.100	7.367.100	12	84.304.019	84.304.019
TERUEL	172	3	123.388.661	33.351.275	167	6.003.859	6.003.859	2	3.050.000	3.050.000
TOLEDO	1.148	34	43.886.790	33.369.441	1.077	5.434.388	5.434.388	37	1.687.942	1.471.725
VALENCIA	5.486	152	32.233.503	24.987.299	5.318	6.779.962	6.779.962	16	38.009.267	38.009.267
VALLADOLID	1.003	36	45.399.991	41.982.920	964	10.272.032	10.272.032	3	33.277	33.277
VIZCAYA	2.664	96	237.407.032	132.980.834	2.541	11.434.904	11.434.904	27	289.475.647	142.363.795
ZAMORA	236	3	10.049.827	10.049.827	233	2.904.003	2.904.003	0		
ZARAGOZA	2.026	63	61.424.067	37.594.959	1.950	8.306.228	8.306.228	13	15.604.028	15.604.028
CEUTA	149	5	107.966.318	95.482.376	144	3.391.752	3.391.752	0		
MELILLA	81	1	10.016.437	5.008.219	80	1.831.679	1.831.679	0		

Euros. Constituciones

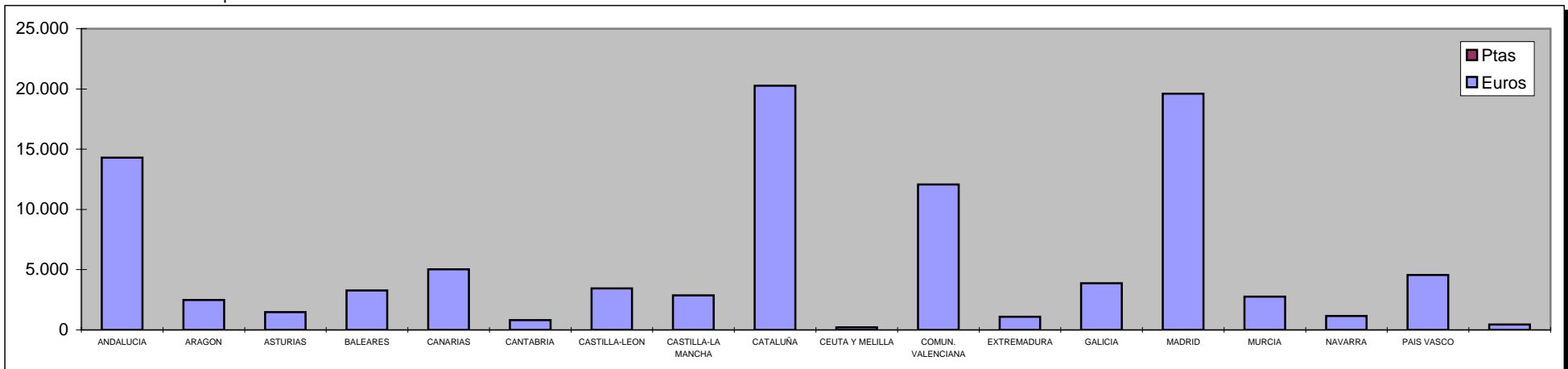
Autonomías

Ejercicio 2001

Capitales en constituciones en euros

AUTONOMIA	Totales	ANONIMAS			LIMITADAS			OTRAS		
		Número	Suscrito	Desembolsado	Número	Suscrito	Desembolsado	Número	Suscrito	Desembolsado
ANDALUCIA	14.294	254	12.751.651.891	9.641.110.610	13.983	94.774.023.096	94.774.023.096	57	1.182.163.051	1.181.938.051
ARAGON	2.485	70	2.671.252.181	2.079.163.241	2.400	17.972.508.843	17.972.508.843	15	219.070.358	219.070.358
ASTURIAS	1.474	50	14.578.043.303	5.526.986.880	1.421	6.007.753.498	6.007.753.498	3	270.343.973	270.343.973
BALEARES	3.272	75	6.820.763.881	6.288.758.545	3.193	30.004.833.400	30.004.833.400	4	154.415.823	154.415.823
CANARIAS	5.032	78	16.625.593.337	12.259.071.168	4.940	37.632.942.601	37.632.942.601	14	20.218.615	20.218.615
CANTABRIA	818	6	661.688.837	474.188.869	805	75.011.820.884	75.011.820.884	7	160.389.781	160.389.781
CASTILLA-LEON	3.436	106	3.748.345.631	3.249.853.770	3.323	26.495.986.262	26.495.986.262	7	35.615.817	28.128.447
CASTILLA-LA MANCHA	2.866	91	2.666.043.701	1.877.855.694	2.748	11.661.727.265	11.661.727.265	27	65.997.338	65.997.338
CATALUÑA	20.269	639	64.342.556.537	53.453.577.677	19.517	213.084.682.220	213.084.682.220	113	23.072.181.836	13.036.663.095
CEUTA Y MELILLA	210	5	539.848.028	472.420.101	205	601.746.529	601.746.529	0	0	0
COMUN. VALENCIANA	12.078	238	11.493.797.936	7.944.575.701	11.809	76.267.040.230	76.267.040.230	31	5.300.984.220	5.300.984.220
EXTREMADURA	1.100	50	2.472.251.316	2.135.376.065	1.049	11.533.233.315	11.533.233.315	1	0	0
GALICIA	3.872	97	4.098.129.081	3.391.178.243	3.769	38.406.260.359	38.406.260.359	6	18.896.459	18.896.459
MADRID	19.598	1.428	997.015.828.407	906.737.216.496	17.911	290.881.277.641	290.881.277.641	259	116.176.357.992	107.676.380.145
MURCIA	2.761	53	2.142.731.837	1.674.827.173	2.705	22.557.286.052	22.557.286.052	3	10.070.153	2.570.804
NAVARRA	1.165	36	2.900.145.579	2.466.874.651	1.129	6.913.000.093	6.913.000.093	0	0	0
PAIS VASCO	4.568	157	25.683.899.092	15.346.314.444	4.373	60.891.889.434	60.891.889.434	38	20.867.925.121	5.809.397.125
LA RIOJA	459	28	9.044.493.816	3.408.981.385	429	3.279.818.533	3.279.818.533	2	1.002.488	1.002.488
TOTALES	99.757	3.461	1.180.257.064.391	1.038.428.330.713	95.709	1.023.977.830.255	1.023.977.830.255	587	167.555.633.025	133.946.396.722

Constituciones en euros respecto del total de constituciones



Euros. Constituciones

Provincias

Ejercicio 2001

Capitales en constituciones en euros

PROVINCIA	Totales	ANONIMAS			LIMITADAS			OTRAS		
		Número	Suscrito	Desembolsado	Número	Suscrito	Desembolsado	Número	Suscrito	Desembolsado
ALAVA	586	38	1.509.053.109	1.385.462.917	545	8.337.878.855	8.337.878.855	3	200.245.551	65.472.891
ALBACETE	754	33	549.997.941	337.500.466	721	4.174.266.599	4.174.266.599	0	0	0
ALICANTE	5.426	61	2.519.240.183	2.047.825.241	5.347	34.769.979.171	34.769.979.171	18	4.523.619.722	4.523.619.722
ALMERIA	1.302	25	319.483.239	221.894.547	1.271	5.719.604.924	5.719.604.924	6	47.164.773	47.164.773
AVILA	164	3	129.155.469	110.916.235	161	709.703.745	709.703.745	0	0	0
BADAJOS	728	39	2.255.852.348	2.012.725.458	688	9.287.095.147	9.287.095.147	1	0	0
BALEARES	3.272	75	6.820.763.881	6.288.758.545	3.193	30.004.833.400	30.004.833.400	4	154.415.823	154.415.823
BARCELONA	15.614	540	56.049.173.859	45.422.472.541	14.985	181.289.260.844	181.289.260.844	89	17.863.210.817	7.827.692.076
BURGOS	519	17	472.877.127	287.041.424	501	5.191.346.012	5.191.346.012	1	6.551	6.551
CACERES	372	11	216.398.968	122.650.607	361	2.246.138.168	2.246.138.168	0	0	0
CADIZ	1.469	24	1.861.407.819	1.559.071.484	1.444	7.609.644.137	7.609.644.137	1	500.156	500.156
CASTELLON	1.258	30	4.137.965.352	2.124.080.957	1.224	6.738.450.323	6.738.450.323	4	169.216.226	169.216.226
CIUDAD REAL	745	15	265.698.071	227.045.165	728	2.036.883.942	2.036.883.942	2	1.001.644	1.001.644
CORDOBA	1.124	35	2.780.027.977	2.640.941.528	1.087	5.077.760.113	5.077.760.113	2	10.316.437	10.091.437
LA CORUÑA	1.583	43	1.682.551.171	1.116.089.597	1.537	26.192.325.006	26.192.325.006	3	15.650.268	15.650.268
CUENCA	296	7	351.382.606	102.846.847	288	956.058.184	956.058.184	1	4.991.580	4.991.580
GERONA	1.996	55	3.812.034.810	3.715.230.221	1.935	13.871.031.347	13.871.031.347	6	1.866.503.027	1.866.503.027
GRANADA	1.022	10	236.214.379	236.169.303	1.012	2.701.975.781	2.701.975.781	0	0	0
GUADALAJARA	174	11	468.794.218	437.882.220	162	310.025.142	310.025.142	1	30.000.061	30.000.061
GUIPUZCOA	1.411	33	2.540.667.428	2.097.242.793	1.362	25.113.630.714	25.113.630.714	16	13.010.137.112	2.058.401.778
HUELVA	582	7	62.402.913	53.905.307	574	2.501.648.755	2.501.648.755	1	998.316	998.316
HUESCA	383	9	211.369.952	178.127.027	366	1.186.602.738	1.186.602.738	8	17.317.995	17.317.995
JAEN	644	9	400.657.451	260.812.761	634	2.450.071.435	2.450.071.435	1	598.990	598.990
LEON	739	29	1.089.597.765	949.718.571	710	2.814.382.904	2.814.382.904	0	0	0
LERIDA	997	14	508.675.580	433.262.789	974	5.880.557.832	5.880.557.832	9	2.332.019.764	2.332.019.764
LA RIOJA	459	28	9.044.493.816	3.408.981.385	429	3.279.818.533	3.279.818.533	2	1.002.488	1.002.488

Euros. Constituciones

Provincias

Ejercicio 2001

Capitales en constituciones en euros

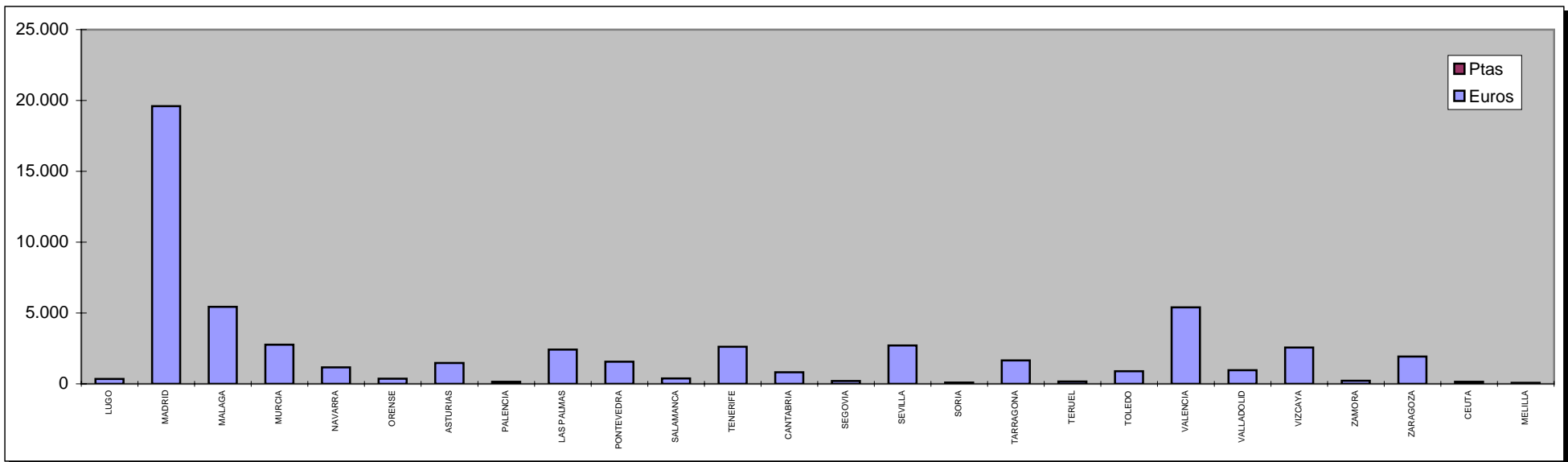
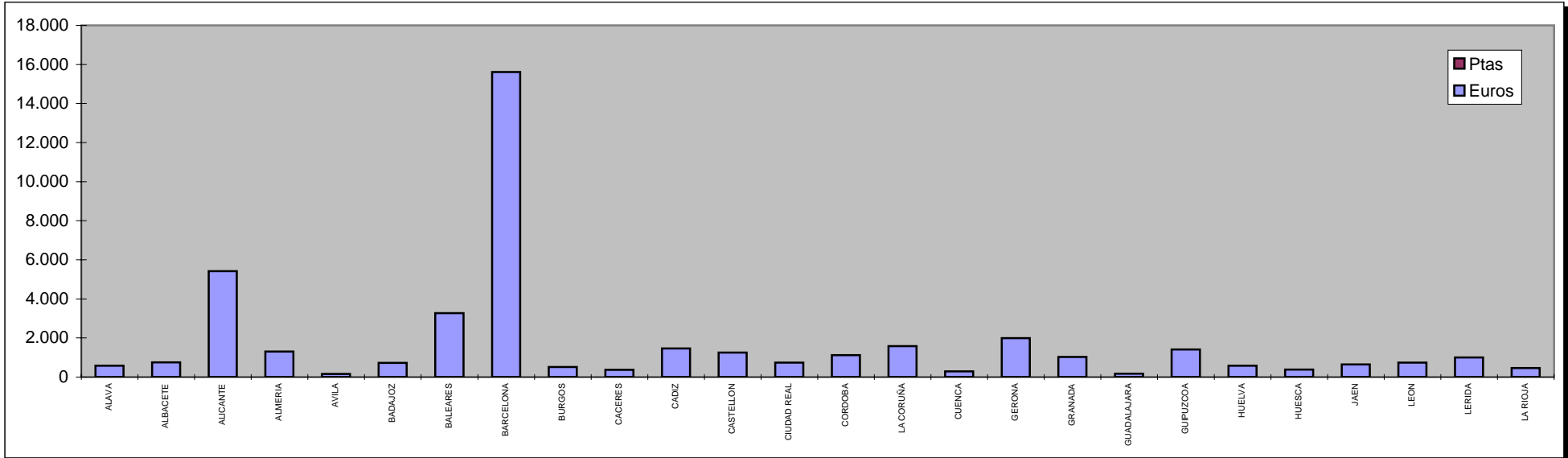
PROVINCIA	Totales	ANONIMAS			LIMITADAS			OTRAS		
		Número	Suscrito	Desembolsado	Número	Suscrito	Desembolsado	Número	Suscrito	Desembolsado
LUGO	353	4	35.505.218	16.613.254	347	1.578.403.981	1.578.403.981	2	2.247.875	2.247.875
MADRID	19.598	1.428	997.015.828.407	906.737.216.496	17.911	290.881.277.641	290.881.277.641	259	116.176.357.992	107.676.380.145
MALAGA	5.434	80	3.515.969.685	2.174.473.555	5.316	47.091.198.685	47.091.198.685	38	1.109.782.640	1.109.782.640
MURCIA	2.761	53	2.142.731.837	1.674.827.173	2.705	22.557.286.052	22.557.286.052	3	10.070.153	2.570.804
NAVARRA	1.165	36	2.900.145.579	2.466.874.651	1.129	6.913.000.093	6.913.000.093	0	0	0
ORENSE	369	16	1.156.968.378	1.117.521.586	352	2.281.155.380	2.281.155.380	1	998.316	998.316
ASTURIAS	1.474	50	14.578.043.303	5.526.986.880	1.421	6.007.753.498	6.007.753.498	3	270.343.973	270.343.973
PALENCIA	149	5	206.560.232	193.944.014	142	1.376.222.139	1.376.222.139	2	10.483.982	2.996.612
LAS PALMAS	2.419	45	10.665.501.994	7.676.056.580	2.370	19.979.430.091	19.979.430.091	4	12.481.612	12.481.612
PONTEVEDRA	1.567	34	1.223.104.314	1.140.953.806	1.533	8.354.375.992	8.354.375.992	0	0	0
SALAMANCA	383	5	71.845.475	55.938.973	376	2.794.647.462	2.794.647.462	2	24.525.296	24.525.296
TENERIFE	2.613	33	5.960.091.343	4.583.014.588	2.570	17.653.512.510	17.653.512.510	10	7.737.003	7.737.003
CANTABRIA	818	6	661.688.837	474.188.869	805	75.011.820.884	75.011.820.884	7	160.389.781	160.389.781
SEGOVIA	204	6	87.105.233	84.104.795	197	2.280.923.111	2.280.923.111	1	500.156	500.156
SEVILLA	2.717	64	3.575.488.428	2.493.842.125	2.645	21.622.119.266	21.622.119.266	8	12.801.739	12.801.739
SORIA	100	3	36.655.168	36.655.168	97	1.202.045.816	1.202.045.816	0	0	0
TARRAGONA	1.662	30	3.972.672.288	3.882.612.126	1.623	12.043.832.197	12.043.832.197	9	1.010.448.228	1.010.448.228
TERUEL	166	2	20.165.983	12.553.824	164	860.769.532	860.769.532	0	0	0
TOLEDO	897	25	1.030.170.865	772.580.996	849	4.184.493.398	4.184.493.398	23	30.004.053	30.004.053
VALENCIA	5.394	147	4.836.592.401	3.772.669.503	5.238	34.758.610.736	34.758.610.736	9	608.148.272	608.148.272
VALLADOLID	964	35	1.624.399.682	1.501.385.110	928	9.503.460.021	9.503.460.021	1	99.832	99.832
VIZCAYA	2.571	86	21.634.178.555	11.863.608.734	2.466	27.440.379.865	27.440.379.865	19	7.657.542.458	3.685.522.456
ZAMORA	214	3	30.149.480	30.149.480	211	623.255.052	623.255.052	0	0	0
ZARAGOZA	1.936	59	2.439.716.246	1.888.482.390	1.870	15.925.136.573	15.925.136.573	7	201.752.363	201.752.363
CEUTA	137	4	529.831.591	467.411.882	133	479.212.217	479.212.217	0	0	0
MELILLA	73	1	10.016.437	5.008.219	72	122.534.312	122.534.312	0	0	0
TOTALES	99.757	3.461	1.180.257.064.391	1.038.428.330.713	95.709	1.023.977.830.255	1.023.977.830.255	587	167.555.633.025	133.946.396.722

Euros. Constituciones

Provincias

Ejercicio 2001

Constituciones en euros respecto del total de constituciones



Constituciones. Otras formas sociales

Nacional

Ejercicio 2001

Número de constituciones por forma social

Forma Social	Número
Sociedad Colectiva	37
Sociedad Comanditaria	11
Cooperativa de Crédito	5
Sociedad de Garantía Recíproca (SGR)	72
Fondos de Inversión (FIM y FIAMM)	233
Fondo de Pensiones	62
Agrupación de interés Económico (AIE)	163
Agrupación europeas de Interés Económico (AEIE)	24
Caja de Ahorro	0
Mutualidad	7
Otras	388
Total	1.002

EXTINCIONES

Extinciones

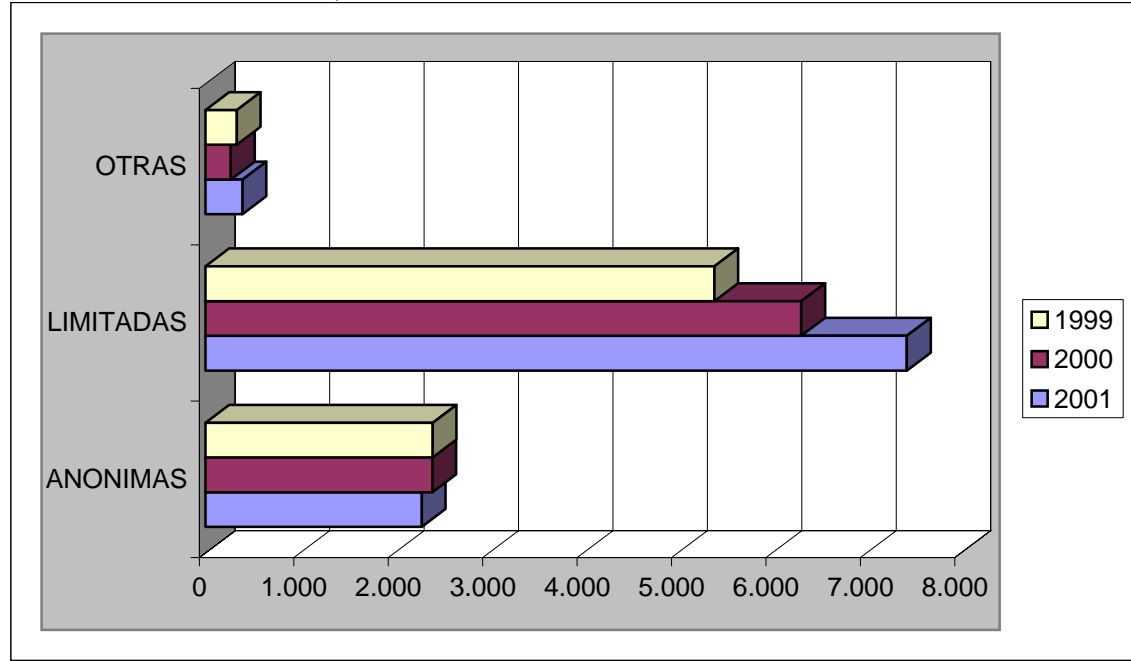
Nacional

Ejercicios 1999-2001

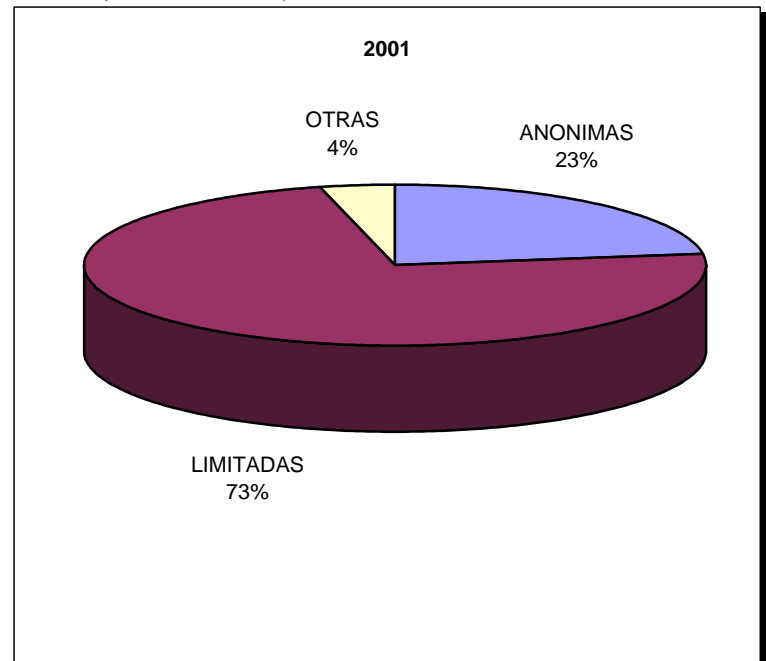
Extinciones en los 3 últimos años

AÑO	Totales	ANONIMAS		LIMITADAS		OTRAS	
		Número		Número		Número	
2001	10.111	2.290		7.429		392	
2000	8.984	2.404		6.311		269	
1999	8.126	2.406		5.389		331	

Extinciones en los 3 últimos años por forma social



Porcentajes de extinciones por forma social en el último año



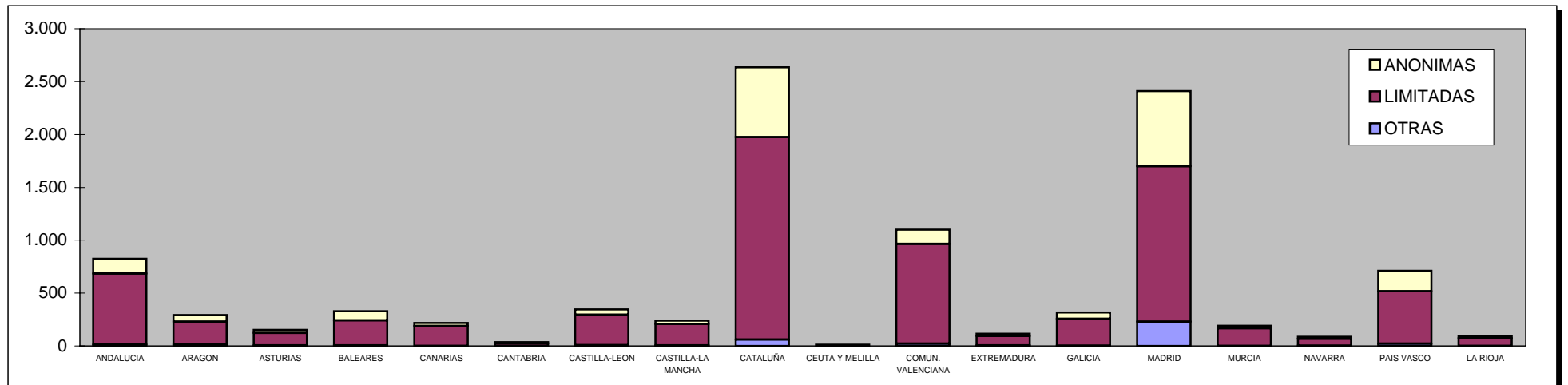
Extinciones

Autonomías

Ejercicio 2001

Extinciones

AUTONOMIA	Totales	ANONIMAS		LIMITADAS		OTRAS	
		Número		Número		Número	
ANDALUCIA	824	140		671		13	
ARAGON	292	62		218		12	
ASTURIAS	152	29		117		6	
BALEARES	329	87		238		4	
CANARIAS	218	29		188		1	
CANTABRIA	36	11		25		0	
CASTILLA-LEON	346	51		288		7	
CASTILLA-LA MANCHA	239	32		202		5	
CATALUÑA	2.636	661		1.915		60	
CEUTA Y MELILLA	13	1		12		0	
COMUN. VALENCIANA	1.100	136		942		22	
EXTREMADURA	116	22		90		4	
GALICIA	317	61		253		3	
MADRID	2.411	711		1.470		230	
MURCIA	192	25		167		0	
NAVARRA	88	21		65		2	
PAIS VASCO	710	192		496		22	
LA RIOJA	92	19		72		1	
TOTALES	10.111	2.290		7.429		392	



Extinciones

Provincias

Ejercicio 2001

Extinciones

PROVINCIA	Totales	ANONIMAS		LIMITADAS		OTRAS	
		Número		Número		Número	
ALAVA	63	18		43		2	
ALBACETE	69	17		50		2	
ALICANTE	382	40		336		6	
ALMERIA	37	8		28		1	
AVILA	15	4		11		0	
BADAJOS	75	19		52		4	
BALEARES	329	87		238		4	
BARCELONA	2.177	568		1.572		37	
BURGOS	69	7		62		0	
CACERES	41	3		38		0	
CADIZ	88	22		64		2	
CASTELLON	142	13		127		2	
CIUDAD REAL	58	3		53		2	
CORDOBA	76	6		70		0	
LA CORUÑA	158	31		127		0	
CUENCA	22	1		21		0	
GERONA	239	45		177		17	
GRANADA	65	11		53		1	
GUADALAJARA	16	2		14		0	
GUIPUZCOA	285	77		199		9	
HUELVA	46	7		38		1	
HUESCA	38	9		27		2	
JAEN	48	7		38		3	
LEON	58	12		45		1	
LERIDA	82	16		62		4	
LA RIOJA	92	19		72		1	

Extinciones

Provincias

Ejercicio 2001

Extinciones

PROVINCIA	Totales	ANONIMAS		LIMITADAS		OTRAS	
		Número		Número		Número	
LUGO	42	9		33		0	
MADRID	2.411	711		1.470		230	
MALAGA	281	40		239		2	
MURCIA	192	25		167		0	
NAVARRA	88	21		65		2	
ORENSE	30	7		23		0	
ASTURIAS	152	29		117		6	
PALENCIA	17	5		12		0	
LAS PALMAS	114	12		102		0	
PONTEVEDRA	87	14		70		3	
SALAMANCA	48	2		44		2	
TENERIFE	104	17		86		1	
CANTABRIA	36	11		25		0	
SEGOVIA	21	2		18		1	
SEVILLA	183	39		141		3	
SORIA	17	3		14		0	
TARRAGONA	138	32		104		2	
TERUEL	15	2		12		1	
TOLEDO	74	9		64		1	
VALENCIA	576	83		479		14	
VALLADOLID	85	16		67		2	
VIZCAYA	362	97		254		11	
ZAMORA	16	0		15		1	
ZARAGOZA	239	51		179		9	
CEUTA	9	1		8		0	
MELILLA	4	0		4		0	
TOTALES	10.111	2.290		7.429		392	

REDENOMINACIONES DE CAPITAL

Euros. Redenominaciones de capital

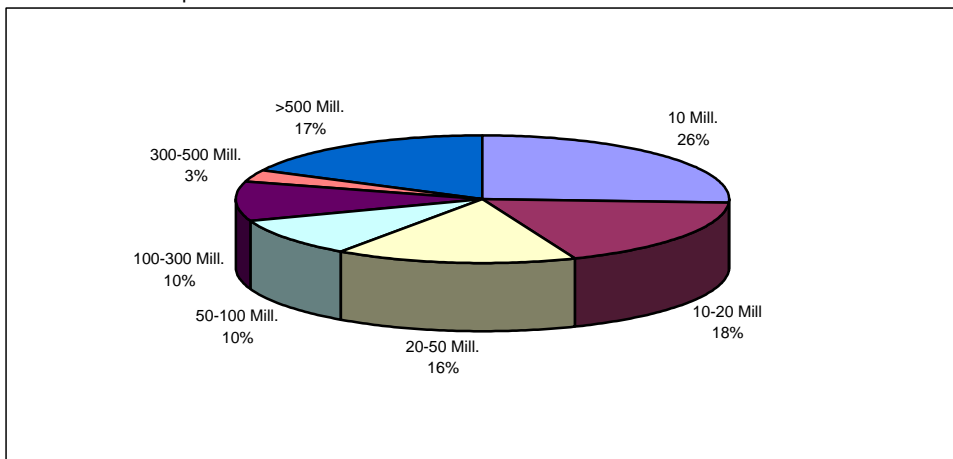
Autonomías

Ejercicio 2001

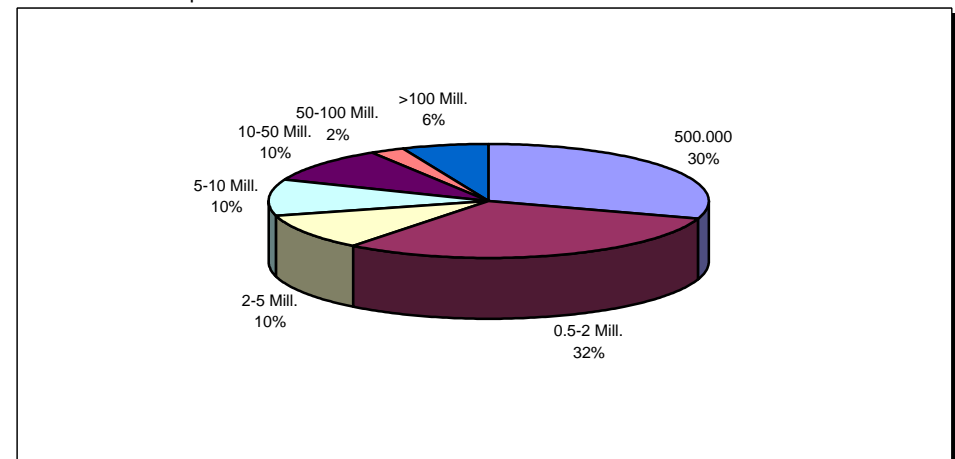
Capitales redenominados a euros

AUTONOMIA	Totales	ANONIMAS			LIMITADAS			OTRAS		
		Número	Suscrito	Desembolsado	Número	Suscrito	Desembolsado	Número	Suscrito	Desembolsado
ANDALUCIA	5.650	1.159	346.955.186.299	345.410.678.553	4.448	74.508.526.730	74.508.526.730	43	1.271.688.456	1.258.468.872
ARAGON	2.973	716	299.500.135.776	265.599.082.440	2.213	36.375.327.381	36.375.327.381	44	14.671.336.254	14.663.828.754
ASTURIAS	1.512	442	115.715.465.159	114.915.443.801	1.058	11.219.600.403	11.219.600.403	12	501.872.627	501.812.526
BALEARES	2.512	685	106.953.329.957	106.736.135.583	1.798	29.729.626.390	29.729.626.390	29	575.784.723	545.775.708
CANARIAS	3.478	507	140.844.318.907	140.040.019.564	2.921	73.745.000.599	73.745.000.599	50	4.906.392.626	4.893.392.626
CANTABRIA	400	129	118.595.283.935	118.548.368.935	265	3.724.447.943	3.724.447.943	6	23.634.601	23.634.601
CASTILLA-LEON	3.888	847	124.678.270.808	123.995.152.650	2.973	44.246.255.616	44.246.255.616	68	2.671.528.741	2.171.532.902
CASTILLA-LA MANCHA	1.884	274	21.170.947.691	20.272.297.536	1.577	10.750.411.552	10.750.411.552	33	1.027.494.839	1.027.494.839
CATALUÑA	26.738	7.815	1.702.968.774.728	1.680.866.763.082	18.798	535.883.683.894	535.883.683.894	125	18.025.261.438	7.190.506.837
CEUTA Y MELILLA	104	26	18.899.097.201	6.189.061.140	78	599.091.952	599.091.952	0	0	0
COMUN. VALENCIANA	11.227	1.798	273.832.524.619	272.466.292.280	9.384	125.876.081.073	125.876.081.073	45	3.622.597.585	3.621.597.586
EXTREMADURA	862	194	42.190.212.445	41.504.240.239	653	8.273.659.000	8.273.659.000	15	270.649.996	270.649.996
GALICIA	3.074	585	137.391.561.414	136.652.870.829	2.471	48.803.867.037	48.803.867.037	18	2.510.405.581	2.510.405.581
MADRID	18.721	7.262	108.714.888.921.607	108.179.612.698.602	11.158	31.938.001.969.845	31.938.001.969.845	301	7.887.751.081.663	7.876.006.190.572
MURCIA	1.896	302	46.278.663.739	42.685.013.740	1.590	32.797.120.164	32.797.120.164	4	67.720.042.800	67.720.042.800
NAVARRA	1.419	420	147.862.235.854	147.585.805.976	996	26.452.182.925	26.452.182.925	3	3.625.600.000	3.625.600.000
PAIS VASCO	5.331	1.745	508.572.542.278	497.519.021.078	3.458	114.897.398.630	114.897.398.630	128	5.068.455.111	5.058.355.111
LA RIOJA	848	238	17.941.163.415	17.922.431.735	604	6.407.297.134	6.407.297.134	6	852.479.865	852.479.866
TOTALES	92.517	25.144	112.885.238.635.832	112.258.521.377.763	66.443	33.122.291.548.268	33.122.291.548.268	930	8.015.096.306.906	7.991.941.769.177

Distribución de capitales en las redenominaciones a euros. Sociedades Anónimas



Distribución de capitales en las redenominaciones a euros. Sociedades Limitadas



Euros. Redenominaciones de capital

Provincias

Ejercicio 2001

Capitales redenominados a euros

PROVINCIA	Totales	ANONIMAS			LIMITADAS			OTRAS		
		Número	Suscrito	Desembolsado	Número	Suscrito	Desembolsado	Número	Suscrito	Desembolsado
ALAVA	632	238	91.710.545.705	90.613.239.569	384	28.628.788.356	28.628.788.356	10	492.430.105	492.430.105
ALBACETE	371	46	611.664.084	560.602.897	320	2.229.254.587	2.229.254.587	5	2.718.030	2.718.030
ALICANTE	2.718	406	37.818.186.686	37.345.875.076	2.300	41.977.800.674	41.977.800.674	12	1.056.659.999	1.056.160.000
ALMERIA	303	55	4.932.334.716	4.932.334.716	242	4.479.393.990	4.479.393.990	6	123.025.130	123.025.130
AVILA	158	17	4.026.709.402	4.026.709.403	140	651.883.741	651.883.741	1	55.000.000	55.000.000
BADAJOS	433	124	33.160.759.096	32.684.286.889	303	3.783.920.446	3.783.920.446	6	154.599.996	154.599.996
BALEARES	2.512	685	106.953.329.957	106.736.135.583	1.798	29.729.626.390	29.729.626.390	29	575.784.723	545.775.708
BARCELONA	20.815	6.462	1.630.959.962.925	1.609.267.912.690	14.301	481.825.083.776	481.825.083.776	52	13.055.201.595	2.220.650.000
BURGOS	589	169	35.495.015.150	35.403.640.149	408	10.560.225.548	10.560.225.548	12	637.369.001	137.369.001
CACERES	429	70	9.029.453.349	8.819.953.350	350	4.489.738.554	4.489.738.554	9	116.050.000	116.050.000
CADIZ	771	140	41.379.722.216	40.860.977.464	622	9.322.266.847	9.322.266.847	9	139.319.878	139.319.878
CASTELLON	1.143	219	30.459.625.335	30.325.005.311	908	15.761.081.318	15.761.081.318	16	1.248.231.031	1.248.231.031
CIUDAD REAL	496	62	3.543.231.360	3.518.958.820	415	4.000.377.936	4.000.377.936	19	535.059.559	535.059.559
CORDOBA	530	135	13.350.225.967	13.287.142.369	392	6.772.849.049	6.772.849.049	3	3.135.231	420.708
LA CORUÑA	1.254	311	90.815.293.474	90.362.287.028	939	25.627.096.946	25.627.096.946	4	255.100.000	255.100.000
CUENCA	240	37	4.341.459.503	3.588.619.351	200	1.126.328.425	1.126.328.425	3	1.336.713	1.336.713
GERONA	3.518	839	43.219.019.220	42.928.700.873	2.645	27.605.737.487	27.605.737.487	34	304.393.164	304.390.159
GRANADA	481	88	14.334.629.691	14.124.166.426	392	3.397.400.747	3.397.400.747	1	3.005.061	0
GUADALAJARA	196	38	6.338.469.509	6.282.394.509	156	561.170.677	561.170.677	2	150.019.442	150.019.442
GUIPUZCOA	1.612	549	116.133.142.633	111.404.778.879	1.017	30.388.365.138	30.388.365.138	46	1.463.905.247	1.463.905.247
HUELVA	370	76	9.390.370.348	9.383.560.612	290	4.726.422.929	4.726.422.929	4	15.276.379	15.276.379
HUESCA	524	86	3.989.986.418	3.982.396.176	431	2.226.304.358	2.226.304.358	7	1.981.616.048	1.981.616.048
JAEN	409	71	3.725.094.241	3.712.563.951	335	2.110.059.069	2.110.059.069	3	764.004.207	764.004.207
LEON	692	132	27.376.783.635	27.341.224.561	550	3.850.956.442	3.850.956.442	10	460.470.964	460.470.964
LERIDA	824	132	7.156.463.046	7.134.513.047	679	9.163.418.915	9.163.418.915	13	994.679.101	994.679.100
LA RIOJA	848	238	17.941.163.415	17.922.431.735	604	6.407.297.134	6.407.297.134	6	852.479.865	852.479.866

Euros. Redenominaciones de capital

Provincias

Ejercicio 2001

Capitales redenominados a euros

PROVINCIA	Totales	ANONIMAS			LIMITADAS			OTRAS		
		Número	Suscrito	Desembolsado	Número	Suscrito	Desembolsado	Número	Suscrito	Desembolsado
LUGO	243	41	5.364.225.911	5.339.189.850	199	2.257.964.334	2.257.964.334	3	253.500.301	253.500.301
MADRID	18.721	7.262	108.714.888.921.607	108.179.612.698.602	11.158	31.938.001.969.845	31.938.001.969.845	301	7.887.751.081.663	7.876.006.190.572
MALAGA	1.657	313	68.379.225.847	67.828.846.574	1.335	25.727.254.472	25.727.254.472	9	115.196.831	115.196.831
MURCIA	1.896	302	46.278.663.739	42.685.013.740	1.590	32.797.120.164	32.797.120.164	4	67.720.042.800	67.720.042.800
NAVARRA	1.419	420	147.862.235.854	147.585.805.976	996	26.452.182.925	26.452.182.925	3	3.625.600.000	3.625.600.000
ORENSE	472	74	9.261.894.040	9.248.394.040	395	4.313.112.873	4.313.112.873	3	535.280	535.280
ASTURIAS	1.512	442	115.715.465.159	114.915.443.801	1.058	11.219.600.403	11.219.600.403	12	501.872.627	501.812.526
PALENCIA	178	40	4.807.963.980	4.783.943.980	138	4.806.608.689	4.806.608.689	0	0	0
LAS PALMAS	1.737	247	104.429.974.236	103.854.868.986	1.460	44.557.222.955	44.557.222.955	30	4.179.076.000	4.166.076.000
PONTEVEDRA	1.105	159	31.950.147.989	31.702.999.911	938	16.605.692.884	16.605.692.884	8	2.001.270.000	2.001.270.000
SALAMANCA	637	100	3.706.189.222	3.651.611.222	511	4.855.866.307	4.855.866.307	26	744.941.617	744.941.617
TENERIFE	1.741	260	36.414.344.671	36.185.150.578	1.461	29.187.777.644	29.187.777.644	20	727.316.626	727.316.626
CANTABRIA	400	129	118.595.283.935	118.548.368.935	265	3.724.447.943	3.724.447.943	6	23.634.601	23.634.601
SEGOVIA	263	40	2.904.086.516	2.896.586.516	219	2.824.312.991	2.824.312.991	4	138.019.983	138.024.143
SEVILLA	1.129	281	191.463.583.273	191.281.086.441	840	17.972.879.627	17.972.879.627	8	108.725.739	101.225.739
SORIA	95	30	3.312.966.060	3.281.466.060	63	924.401.387	924.401.387	2	495.000.000	495.000.000
TARRAGONA	1.581	382	21.633.329.537	21.535.636.472	1.173	17.289.443.716	17.289.443.716	26	3.670.987.578	3.670.787.578
TERUEL	215	35	5.680.018.624	5.679.988.574	171	4.260.131.740	4.260.131.740	9	82.182.394	82.182.394
TOLEDO	581	91	6.336.123.235	6.321.721.959	486	2.833.279.927	2.833.279.927	4	338.361.095	338.361.095
VALENCIA	7.366	1.173	205.554.712.598	204.795.411.893	6.176	68.137.199.081	68.137.199.081	17	1.317.706.555	1.317.206.555
VALLADOLID	983	272	42.290.433.140	41.924.412.141	703	14.333.575.850	14.333.575.850	8	100.799.999	100.800.000
VIZCAYA	3.087	958	300.728.853.940	295.501.002.630	2.057	55.880.245.136	55.880.245.136	72	3.112.119.759	3.102.019.759
ZAMORA	293	47	758.123.703	685.558.618	241	1.438.424.661	1.438.424.661	5	39.927.177	39.927.177
ZARAGOZA	2.234	595	289.830.130.734	255.936.697.690	1.611	29.888.891.283	29.888.891.283	28	12.607.537.812	12.600.030.312
CEUTA	78	22	18.243.095.352	5.533.059.291	56	448.459.868	448.459.868	0	0	0
MELILLA	26	4	656.001.849	656.001.849	22	150.632.084	150.632.084	0	0	0
TOTALES	92.517	25.144	112.885.238.635.832	112.258.521.377.763	66.443	33.122.291.548.268	33.122.291.548.268	930	8.015.096.306.906	7.991.941.769.177

AJUSTES DE CAPITAL

Euros. Ajustes de capital

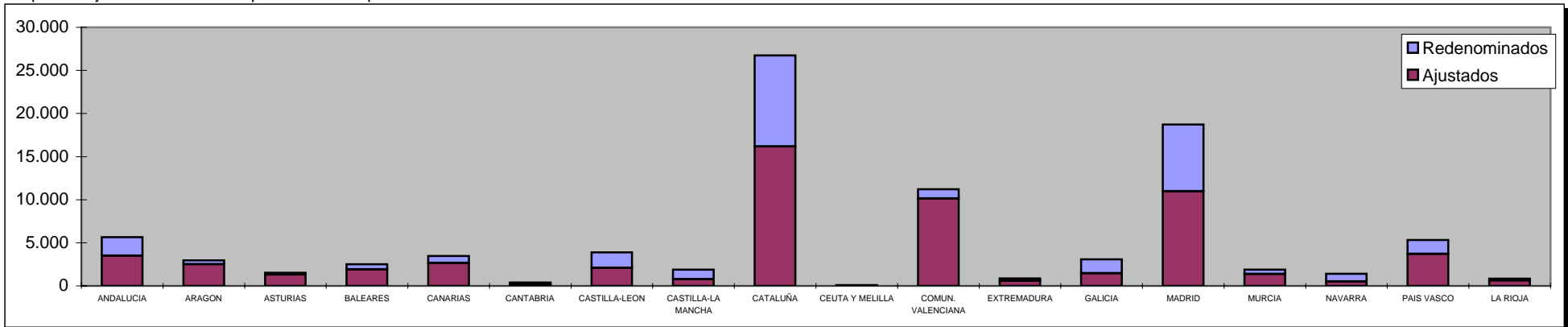
Autonomías

Ejercicio 2001

Capitales ajustados a euros

AUTONOMIA	Totales	ANONIMAS			LIMITADAS			OTRAS		
		Número	Suscrito	Desembolsado	Número	Suscrito	Desembolsado	Número	Suscrito	Desembolsado
ANDALUCIA	3.494	760	143.932.223.405	143.262.739.808	2.715	55.994.848.904	55.994.848.904	19	917.694.850	914.689.850
ARAGON	2.519	629	271.252.236.370	237.405.596.913	1.855	40.710.071.517	40.710.071.517	35	12.966.557.124	12.959.049.624
ASTURIAS	1.316	405	56.374.415.896	55.703.482.606	900	9.971.234.548	9.971.234.548	11	501.365.656	501.305.555
BALEARES	1.922	553	92.083.874.751	91.936.100.188	1.347	23.317.516.725	23.317.516.725	22	493.734.032	493.734.032
CANARIAS	2.651	401	126.499.311.159	126.144.582.996	2.204	64.494.502.641	64.494.502.641	46	6.511.851.827	6.498.851.825
CANTABRIA	243	89	101.265.471.316	101.244.786.678	150	2.493.964.021	2.493.964.021	4	37.434.079	37.434.079
CASTILLA-LEON	2.092	528	82.673.396.370	82.174.212.541	1.518	25.919.755.558	25.919.755.558	46	1.538.007.615	1.538.007.615
CASTILLA-LA MANCHA	787	169	19.184.494.432	19.129.878.560	599	7.871.968.636	7.871.968.636	19	1.017.041.881	1.017.041.881
CATALUÑA	16.193	5.266	1.135.217.269.003	1.120.580.014.028	10.856	363.715.358.470	363.715.358.470	71	2.525.099.052	1.240.411.052
CEUTA Y MELILLA	41	22	19.502.055.859	6.786.320.612	19	365.253.499	365.253.499	0	0	0
COMUN. VALENCIANA	10.143	1.627	241.240.325.152	240.495.080.526	8.476	112.724.139.674	112.724.139.674	40	2.573.431.108	2.573.431.108
EXTREMADURA	586	125	34.521.265.773	34.184.855.676	453	6.292.541.076	6.292.541.076	8	147.217.119	147.217.119
GALICIA	1.475	378	110.847.239.883	110.729.273.159	1.089	36.218.504.160	36.218.504.160	8	485.935.172	485.935.172
MADRID	10.967	4.654	685.297.198	1.012.805.350	6.137	3.563.771.790	3.563.771.790	176	74.709.126	82.717.745
MURCIA	1.386	264	30.995.645.200	30.966.995.200	1.121	29.816.895.674	29.816.895.674	1	1.999.993	1.999.993
NAVARRA	513	217	7.161.956	7.161.956	294	6.927.679	6.927.679	2	72.516	72.516
PAIS VASCO	3.716	1.345	359.773.530.855	350.730.375.617	2.280	97.206.607.211	97.206.607.211	91	4.394.459.921	4.394.459.921
LA RIOJA	630	185	14.332.881.347	14.332.798.708	442	5.206.073.078	5.206.073.078	3	847.976.200	847.976.200
TOTALES	60.674	17.617	2.840.388.095.925	2.766.827.061.122	42.455	885.889.934.861	885.889.934.861	602	35.034.587.271	33.734.335.287

Capitales ajustados a euros respecto de los capitales redenominados.



Euros. Ajustes de capital

Provincias

Ejercicio 2001

Capitales ajustados a euros

PROVINCIA	Totales	ANONIMAS			LIMITADAS			OTRAS		
		Número	Suscrito	Desembolsado	Número	Suscrito	Desembolsado	Número	Suscrito	Desembolsado
ALAVA	475	190	53.304.185.796	52.266.924.738	278	26.031.774.970	26.031.774.970	7	84.818.764	84.818.764
ALBACETE	188	46	5.038.809.516	4.997.943.643	137	2.747.323.295	2.747.323.295	5	50.273.602	50.273.602
ALICANTE	2.307	345	33.032.417.281	32.767.366.007	1.952	36.113.651.541	36.113.651.541	10	26.660.392	26.660.392
ALMERIA	180	33	3.011.066.842	3.011.066.842	145	2.771.747.276	2.771.747.276	2	3.499.930	3.499.930
AVILA	28	7	3.399.481.494	3.399.481.494	20	133.446.941	133.446.941	1	55.008.044	55.008.044
BADAJOS	351	96	25.323.767.643	25.181.857.546	250	3.008.476.526	3.008.476.526	5	95.218.166	95.218.166
BALEARES	1.922	553	92.083.874.751	91.936.100.188	1.347	23.317.516.725	23.317.516.725	22	493.734.032	493.734.032
BARCELONA	12.337	4.281	1.077.935.330.388	1.063.503.395.108	8.035	324.027.012.806	324.027.012.806	21	1.428.738.000	144.050.000
BURGOS	501	149	16.220.728.296	16.166.866.834	342	9.244.600.715	9.244.600.715	10	119.966.479	119.966.479
CACERES	235	29	9.197.498.130	9.002.998.130	203	3.284.064.550	3.284.064.550	3	51.998.953	51.998.953
CADIZ	446	79	13.309.875.055	13.309.829.994	364	6.407.023.589	6.407.023.589	3	29.049.662	29.049.662
CASTELLON	872	185	29.089.143.331	28.969.123.605	671	14.653.624.001	14.653.624.001	16	1.248.206.215	1.248.206.215
CIUDAD REAL	303	44	2.771.054.577	2.757.304.578	248	2.968.889.351	2.968.889.351	11	480.203.078	480.203.078
CORDOBA	486	115	9.859.193.511	9.816.919.068	368	6.461.958.160	6.461.958.160	3	3.135.420	3.135.420
LA CORUÑA	610	196	74.131.608.238	74.046.040.642	412	21.520.509.409	21.520.509.409	2	1.500.802	1.500.802
CUENCA	0	0	0	0	0	0	0	0	0	0
GERONA	1.943	547	33.294.023.005	33.183.549.757	1.375	19.301.664.045	19.301.664.045	21	276.765.530	276.765.530
GRANADA	123	32	3.602.807.148	3.552.807.148	90	1.810.131.085	1.810.131.085	1	3.005.000	0
GUADALAJARA	47	20	5.774.792.202	5.774.792.202	25	299.228.473	299.228.473	2	153.231.914	153.231.914
GUIPUZCOA	947	361	93.755.567.046	89.338.286.938	554	25.907.064.116	25.907.064.116	32	1.326.448.107	1.326.448.107
HUELVA	20	2	23.576.164	23.576.164	18	167.872.736	167.872.736	0	0	0
HUESCA	364	66	3.785.040.939	3.785.040.939	293	2.036.330.814	2.036.330.814	5	1.971.273.885	1.971.273.885
JAEN	96	30	1.830.710.109	1.830.691.839	64	390.282.208	390.282.208	2	763.984.613	763.984.613
LEON	418	90	20.628.270.496	20.628.270.496	322	2.504.718.678	2.504.718.678	6	79.967.515	79.967.515
LERIDA	725	117	6.681.405.946	6.659.456.389	596	7.069.802.961	7.069.802.961	12	381.766.488	381.766.488
LA RIOJA	630	185	14.332.881.347	14.332.798.708	442	5.206.073.078	5.206.073.078	3	847.976.200	847.976.200

Euros. Ajustes de capital

Provincias

Ejercicio 2001

Capitales ajustados a euros

PROVINCIA	Totales	ANONIMAS			LIMITADAS			OTRAS		
		Número	Suscrito	Desembolsado	Número	Suscrito	Desembolsado	Número	Suscrito	Desembolsado
LUGO	96	20	904.503.041	895.501.943	75	1.288.249.957	1.288.249.957	1	3.499.930	3.499.930
MADRID	10.967	4.654	685.297.198	1.012.805.350	6.137	3.563.771.790	3.563.771.790	176	74.709.126	82.717.745
MALAGA	1.376	249	46.133.745.925	45.648.753.763	1.121	22.913.665.597	22.913.665.597	6	112.520.109	112.520.109
MURCIA	1.386	264	30.995.645.200	30.966.995.200	1.121	29.816.895.674	29.816.895.674	1	1.999.993	1.999.993
NAVARRA	513	217	7.161.956	7.161.956	294	6.927.679	6.927.679	2	72.516	72.516
ORENSE	271	59	7.504.538.496	7.497.038.496	212	3.036.037.367	3.036.037.367	0	0	0
ASTURIAS	1.316	405	56.374.415.896	55.703.482.606	900	9.971.234.548	9.971.234.548	11	501.365.656	501.305.555
PALENCIA	50	20	3.357.688.816	3.357.688.816	30	1.153.352.776	1.153.352.776	0	0	0
LAS PALMAS	1.578	212	95.412.156.572	95.223.051.769	1.335	40.843.773.583	40.843.773.583	31	5.810.281.569	5.797.281.567
PONTEVEDRA	498	103	28.306.590.108	28.290.692.078	390	10.373.707.427	10.373.707.427	5	480.934.440	480.934.440
SALAMANCA	511	84	2.447.941.133	2.393.367.680	404	3.899.690.349	3.899.690.349	23	674.615.639	674.615.639
TENERIFE	1.073	189	31.087.154.587	30.921.531.227	869	23.650.729.058	23.650.729.058	15	701.570.258	701.570.258
CANTABRIA	243	89	101.265.471.316	101.244.786.678	150	2.493.964.021	2.493.964.021	4	37.434.079	37.434.079
SEGOVIA	3	0	0	0	3	12.585.436	12.585.436	0	0	0
SEVILLA	767	220	66.161.248.651	66.069.094.990	545	15.072.168.253	15.072.168.253	2	2.500.116	2.500.116
SORIA	68	22	2.635.130.896	2.603.630.897	44	580.627.117	580.627.117	2	494.999.764	494.999.764
TARRAGONA	1.188	321	17.306.509.664	17.233.612.774	850	13.316.878.658	13.316.878.658	17	437.829.034	437.829.034
TERUEL	208	33	3.695.584.951	3.695.584.951	167	4.238.293.451	4.238.293.451	8	72.182.690	72.182.690
TOLEDO	249	59	5.599.838.137	5.599.838.137	189	1.856.527.517	1.856.527.517	1	333.333.287	333.333.287
VALENCIA	6.964	1.097	179.118.764.540	178.758.590.914	5.853	61.956.864.132	61.956.864.132	14	1.298.564.501	1.298.564.501
VALLADOLID	386	130	33.438.895.184	33.133.645.182	254	7.679.276.130	7.679.276.130	2	73.799.392	73.799.392
VIZCAYA	2.294	794	212.713.778.013	209.125.163.941	1.448	45.267.768.125	45.267.768.125	52	2.983.193.050	2.983.193.050
ZAMORA	127	26	545.260.055	491.261.142	99	711.457.416	711.457.416	2	39.650.782	39.650.782
ZARAGOZA	1.947	530	263.771.610.480	229.924.971.023	1.395	34.435.447.252	34.435.447.252	22	10.923.100.549	10.915.593.049
CEUTA	26	16	18.214.579.296	5.498.844.049	10	188.114.404	188.114.404	0	0	0
MELILLA	15	6	1.287.476.563	1.287.476.563	9	177.139.095	177.139.095	0	0	0
TOTALES	60.674	17.617	2.840.388.095.925	2.766.827.061.122	42.455	885.889.934.861	885.889.934.861	602	35.034.587.271	33.734.335.287

AMPLIACIONES DE CAPITAL

Ampliaciones de capital

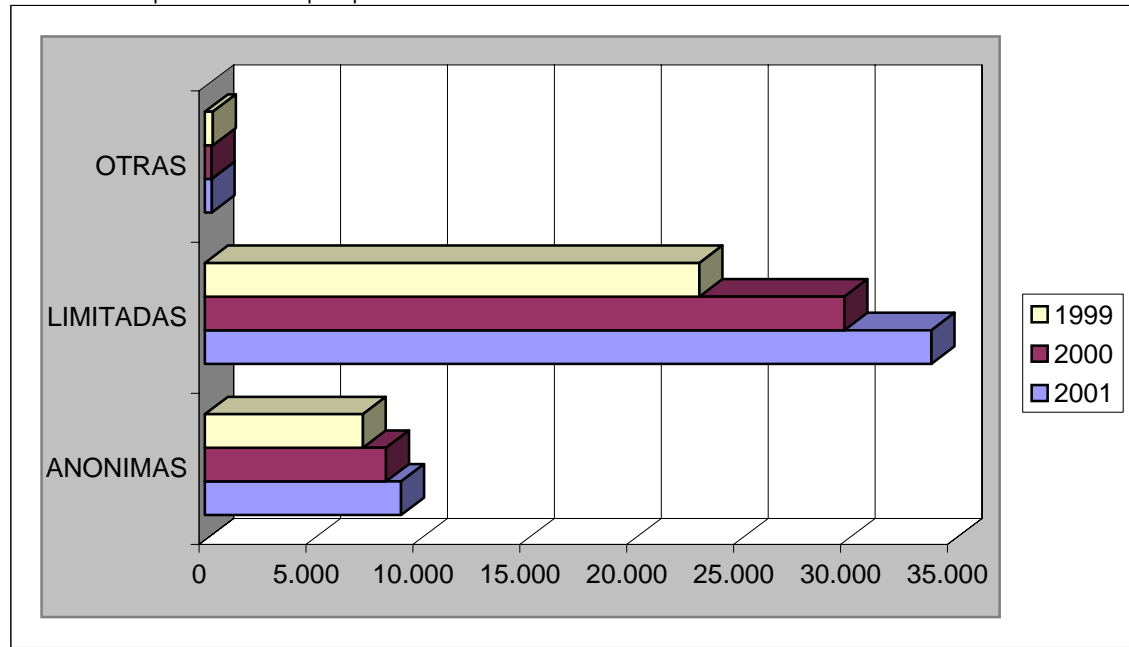
Nacional

Ejercicios 1999-2001

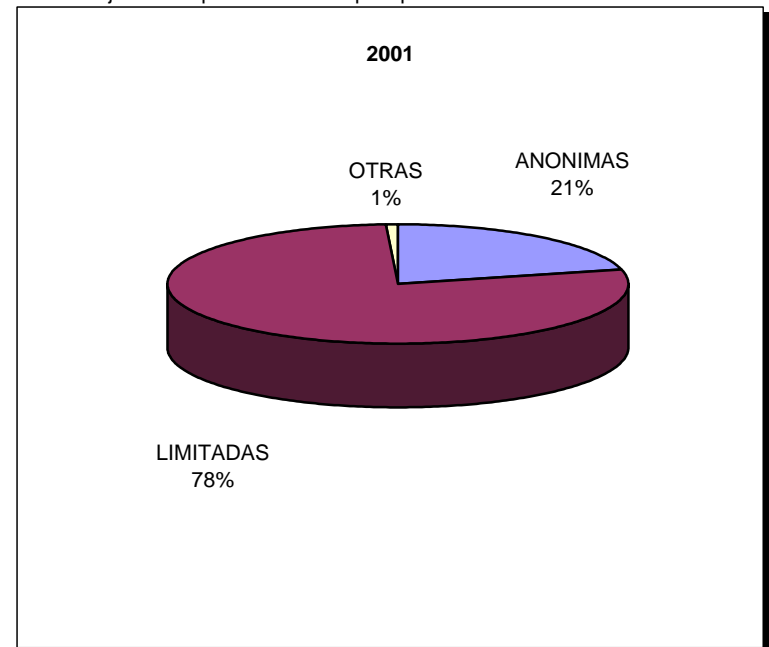
Capitales en ampliaciones de capital

AÑO	Totales	ANONIMAS			LIMITADAS			OTRAS		
		Número	Suscrito	Desembolsado	Número	Suscrito	Desembolsado	Número	Suscrito	Desembolsado
2001	43.480	9.172	2.670.574.156.022	2.492.088.619.884	33.983	3.246.125.381.019	3.246.125.381.019	325	142.013.645.399	132.825.645.482
2000	38.700	8.479	5.445.021.431.731	5.150.400.055.055	29.907	2.962.678.056.450	2.962.678.056.450	314	119.561.998.137	114.702.918.317
1999	30.886	7.388	3.409.982.753.163	3.234.745.748.341	23.124	1.933.975.060.192	1.933.975.060.192	374	73.574.866.450	63.341.237.450

Número de ampliaciones de capital por forma social en los 3 últimos años



Porcentajes de ampliaciones de capital por forma social en el último año



Media de capitales en ampliaciones de capital

AÑO	Totales	ANONIMAS			LIMITADAS			OTRAS		
		Número	Suscrito	Desembolsado	Número	Suscrito	Desembolsado	Número	Suscrito	Desembolsado
2001	43.480	9.172	291.165.957	271.706.130	33.983	95.522.037	95.522.037	325	436.965.063	408.694.294
2000	38.700	8.479	642.177.312	607.430.128	29.907	99.063.031	99.063.031	314	380.770.695	365.295.918
1999	30.886	7.388	461.556.951	437.837.811	23.124	83.634.971	83.634.971	374	196.724.242	169.361.597

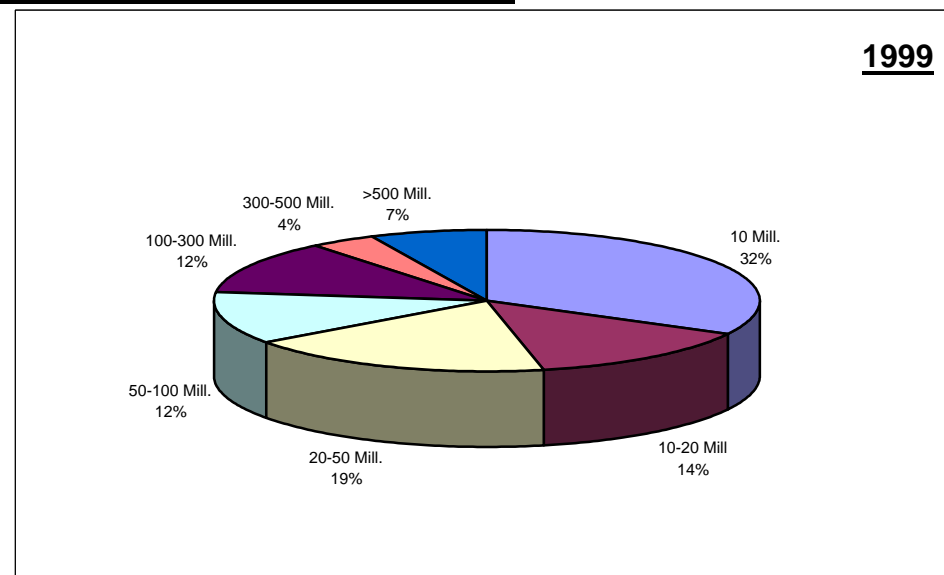
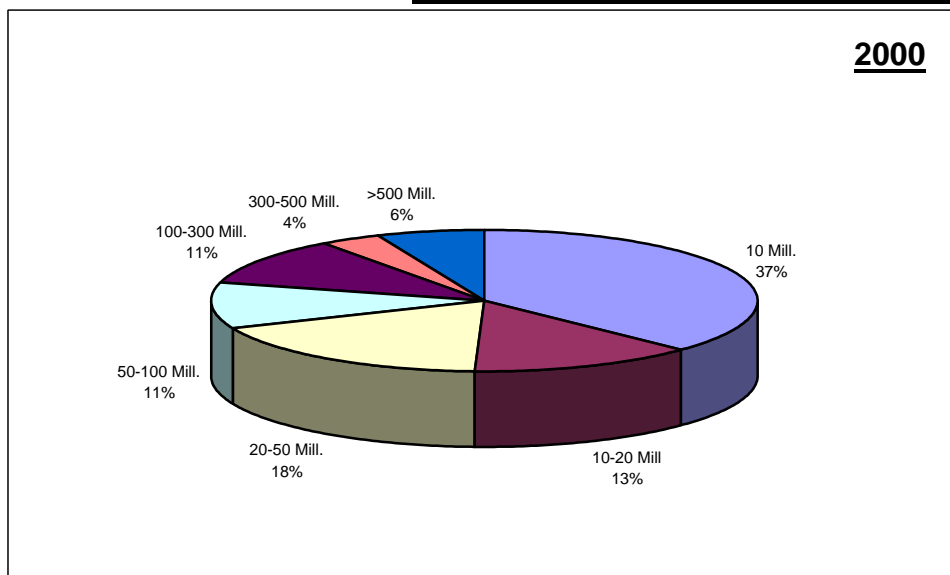
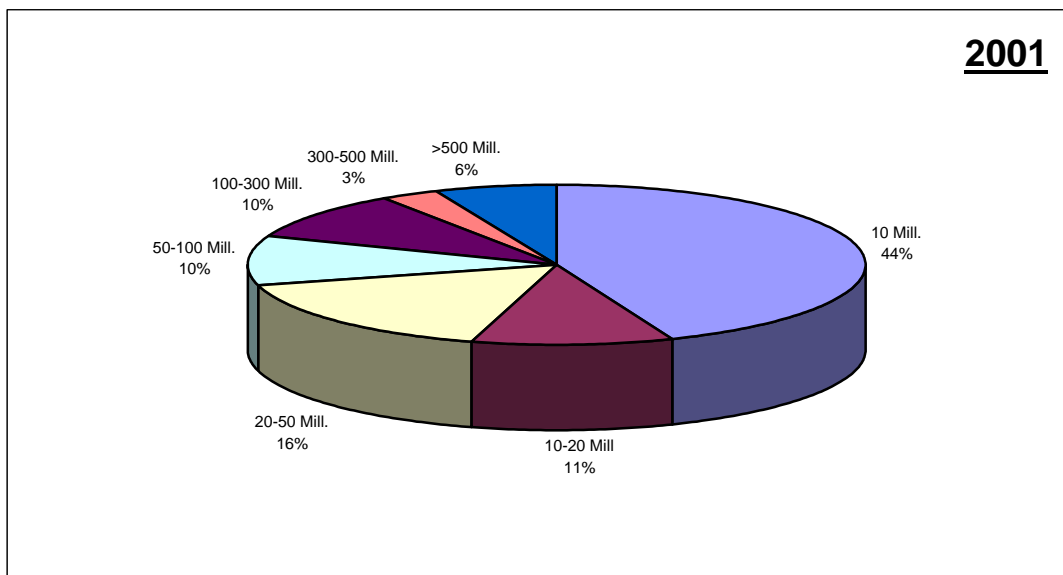
Ampliaciones de capital

Anónimas

Nacional

Ejercicios 1999-2001

Distribución de capitales en sociedades anónimas al ampliar capital



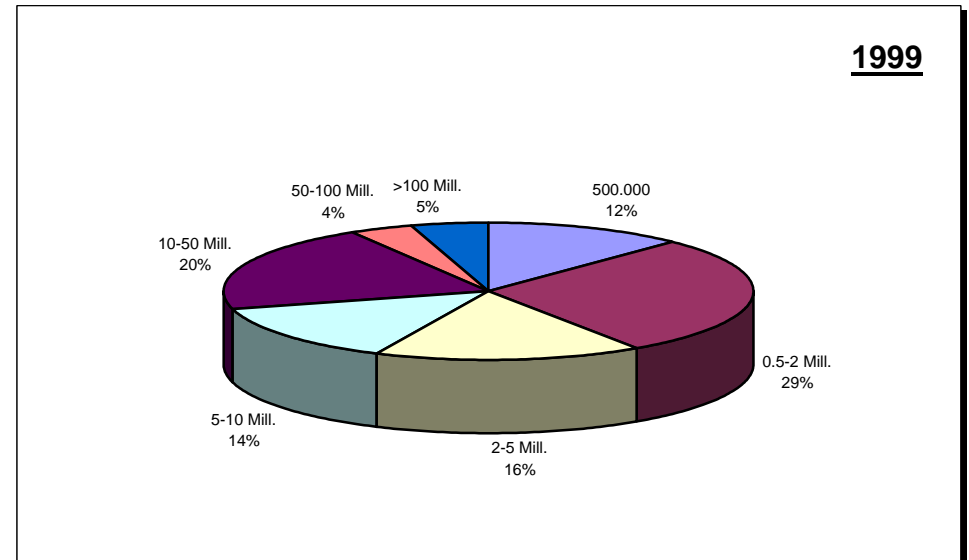
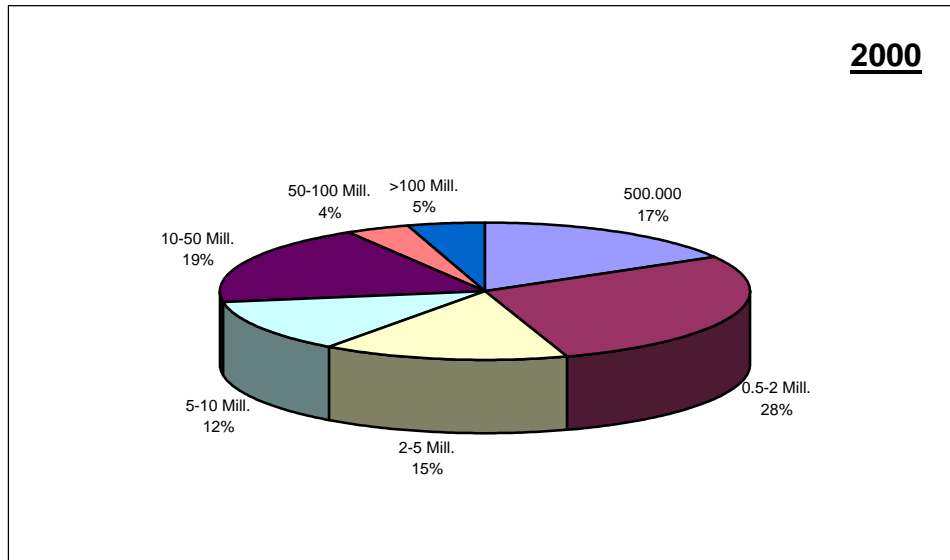
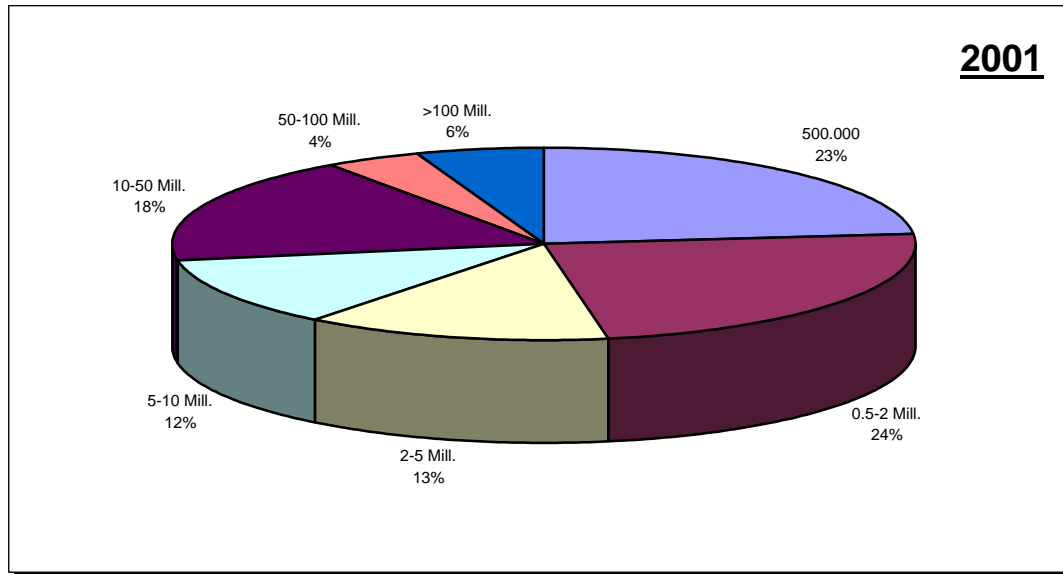
Ampliaciones de capital

Limitadas

Nacional

Ejercicios 1999-2001

Distribución de capitales en sociedades limitadas al ampliar capital



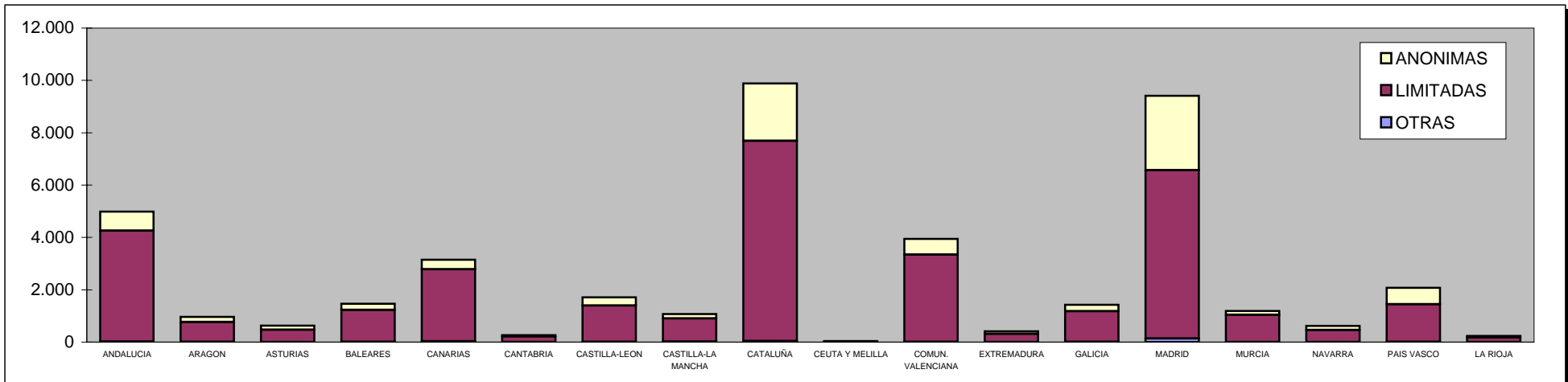
Ampliaciones de capital

Autonomías

Ejercicio 2001

Capitales en ampliaciones de capital

AUTONOMIA	Totales	ANONIMAS			LIMITADAS			OTRAS		
		Número	Suscrito	Desembolsado	Número	Suscrito	Desembolsado	Número	Suscrito	Desembolsado
ANDALUCIA	4.982	724	92.209.239.789	89.272.022.644	4.235	152.885.215.444	152.885.215.444	23	2.771.529.724	2.771.529.724
ARAGON	961	192	29.820.969.501	29.317.691.526	759	76.021.455.435	76.021.455.435	10	111.307.773	111.307.773
ASTURIAS	626	150	19.634.125.943	18.802.792.030	474	9.320.118.331	9.320.118.331	2	1.597.378	1.597.378
BALEARES	1.462	231	17.307.191.890	17.085.276.569	1.221	61.906.023.578	61.906.023.578	10	385.840.107	385.840.107
CANARIAS	3.147	368	42.017.145.360	40.708.076.674	2.747	99.559.710.503	99.559.710.503	32	18.980.433.682	17.774.967.112
CANTABRIA	261	40	9.746.721.309	7.748.658.309	220	104.042.329.835	104.042.329.835	1	14.023.717	14.023.717
CASTILLA-LEON	1.715	315	32.705.566.424	30.788.989.522	1.393	44.820.104.944	44.820.104.944	7	369.539.786	369.539.786
CASTILLA-LA MANCHA	1.072	171	26.708.967.419	21.465.043.441	879	36.664.152.373	36.664.152.373	22	301.384.533	301.384.533
CATALUÑA	9.884	2.188	531.793.266.136	448.033.433.846	7.658	693.377.043.040	693.377.043.040	38	1.002.144.752	271.063.190
CEUTA Y MELILLA	42	8	488.499.396	488.499.396	34	2.105.585.356	2.105.585.356	0	0	0
COMUN. VALENCIANA	3.945	599	157.448.079.628	153.456.179.335	3.333	141.812.238.012	141.812.238.012	13	956.145.924	956.145.924
EXTREMADURA	415	96	12.229.128.085	10.979.548.777	318	11.852.844.084	11.852.844.084	1	2.911.755	2.911.755
GALICIA	1.427	248	64.413.301.222	60.728.441.625	1.172	390.213.569.410	390.213.569.410	7	996.886.112	996.886.112
MADRID	9.415	2.840	1.406.717.992.937	1.345.820.610.921	6.434	1.198.207.446.969	1.198.207.446.969	141	80.560.978.713	74.256.927.128
MURCIA	1.190	151	13.499.639.144	10.008.707.765	1.035	26.802.977.131	26.802.977.131	4	33.946.160.532	33.946.160.532
NAVARRA	620	154	36.122.178.345	33.931.926.279	463	27.470.862.547	27.470.862.547	3	195.050.061	195.050.061
PAIS VASCO	2.076	635	168.893.673.939	165.461.405.503	1.431	163.449.404.610	163.449.404.610	10	1.405.613.926	458.213.726
LA RIOJA	240	62	8.818.469.555	7.991.315.722	177	5.614.299.417	5.614.299.417	1	12.096.924	12.096.924
TOTALES	43.480	9.172	2.670.574.156.022	2.492.088.619.884	33.983	3.246.125.381.019	3.246.125.381.019	325	142.013.645.399	132.825.645.482



Ampliaciones de capital

Autonomías

Ejercicio 2001

Media de capitales en ampliaciones de capital

AUTONOMIA	Totales	ANONIMAS			LIMITADAS			OTRAS		
		Número	Suscrito	Desembolsado	Número	Suscrito	Desembolsado	Número	Suscrito	Desembolsado
ANDALUCIA	4.982	724	127.360.828	123.303.899	4.235	36.100.405	36.100.405	23	120.501.292	120.501.292
ARAGON	961	192	155.317.549	152.696.310	759	100.160.020	100.160.020	10	11.130.777	11.130.777
ASTURIAS	626	150	130.894.173	125.351.947	474	19.662.697	19.662.697	2	798.689	798.689
BALEARES	1.462	231	74.922.909	73.962.236	1.221	50.701.084	50.701.084	10	38.584.011	38.584.011
CANARIAS	3.147	368	114.177.025	110.619.774	2.747	36.243.069	36.243.069	32	593.138.553	555.467.722
CANTABRIA	261	40	243.668.033	193.716.458	220	472.919.681	472.919.681	1	14.023.717	14.023.717
CASTILLA-LEON	1.715	315	103.827.195	97.742.824	1.393	32.175.237	32.175.237	7	52.791.398	52.791.398
CASTILLA-LA MANCHA	1.072	171	156.192.792	125.526.570	879	41.711.209	41.711.209	22	13.699.297	13.699.297
CATALUÑA	9.884	2.188	243.049.939	204.768.480	7.658	90.542.837	90.542.837	38	26.372.230	7.133.242
CEUTA Y MELILLA	42	8	61.062.425	61.062.425	34	61.928.981	61.928.981	0		
COMUN. VALENCIANA	3.945	599	262.851.552	256.187.278	3.333	42.547.926	42.547.926	13	73.549.686	73.549.686
EXTREMADURA	415	96	127.386.751	114.370.300	318	37.273.095	37.273.095	1	2.911.755	2.911.755
GALICIA	1.427	248	259.731.053	244.872.748	1.172	332.946.732	332.946.732	7	142.412.302	142.412.302
MADRID	9.415	2.840	495.323.237	473.880.497	6.434	186.230.564	186.230.564	141	571.354.459	526.644.873
MURCIA	1.190	151	89.401.584	66.282.833	1.035	25.896.596	25.896.596	4	8.486.540.133	8.486.540.133
NAVARRA	620	154	234.559.600	220.337.184	463	59.332.317	59.332.317	3	65.016.687	65.016.687
PAIS VASCO	2.076	635	265.974.290	260.569.143	1.431	114.220.409	114.220.409	10	140.561.393	45.821.373
LA RIOJA	240	62	142.233.380	128.892.189	177	31.719.206	31.719.206	1	12.096.924	12.096.924

Ampliaciones de capital

Provincias

Ejercicio 2001

Capitales en ampliaciones de capital

PROVINCIA	Totales	ANONIMAS			LIMITADAS			OTRAS		
		Número	Suscrito	Desembolsado	Número	Suscrito	Desembolsado	Número	Suscrito	Desembolsado
ALAVA	307	127	39.985.545.360	39.562.114.820	176	19.564.953.931	19.564.953.931	4	15.873.595	16.873.595
ALBACETE	240	24	1.735.753.716	1.668.242.597	215	9.496.566.388	9.496.566.388	1	4.154.918	4.154.918
ALICANTE	1.265	156	30.619.401.207	29.813.160.301	1.105	45.367.680.014	45.367.680.014	4	576.826.602	576.826.602
ALMERIA	447	48	3.589.269.816	3.573.514.814	396	9.408.073.629	9.408.073.629	3	116.402.010	116.402.010
AVILA	78	15	1.066.486.987	998.236.987	63	1.305.892.811	1.305.892.811	0	0	0
BADAJOS	286	55	9.848.159.676	8.602.639.804	230	9.761.424.554	9.761.424.554	1	2.911.755	2.911.755
BALEARES	1.462	231	17.307.191.890	17.085.276.569	1.221	61.906.023.578	61.906.023.578	10	385.840.107	385.840.107
BARCELONA	7.929	1.804	508.484.520.058	425.751.112.510	6.097	647.613.876.177	647.613.876.177	28	784.646.561	53.564.999
BURGOS	320	63	12.435.264.682	11.200.172.625	257	9.358.823.335	9.358.823.335	0	0	0
CACERES	129	41	2.380.968.409	2.376.908.973	88	2.091.419.530	2.091.419.530	0	0	0
CADIZ	637	77	12.520.909.530	12.083.461.318	558	28.103.995.609	28.103.995.609	2	48.065.950	48.065.950
CASTELLON	589	105	14.678.240.006	13.164.015.842	483	24.368.994.371	24.368.994.371	1	499	499
CIUDAD REAL	229	31	1.586.331.550	973.283.010	191	9.428.945.080	9.428.945.080	7	178.296.462	178.296.462
CORDOBA	505	99	9.007.478.936	8.913.716.436	401	5.420.365.194	5.420.365.194	5	885.715.800	885.715.800
LA CORUÑA	548	100	44.995.960.492	42.215.215.099	445	368.222.139.104	368.222.139.104	3	38.446.112	38.446.112
CUENCA	151	24	13.677.842.163	9.351.833.533	126	9.492.838.402	9.492.838.402	1	1.485	1.485
GERONA	893	210	15.393.959.982	14.726.964.198	679	17.530.640.399	17.530.640.399	4	57.017.738	57.017.738
GRANADA	503	61	3.958.977.994	3.592.354.314	441	9.625.535.495	9.625.535.495	1	8.500.000	8.500.000
GUADALAJARA	78	22	2.271.542.114	2.283.967.114	54	889.846.324	889.846.324	2	7.835.001	7.835.001
GUIPUZCOA	713	204	26.482.921.838	25.580.155.798	505	62.398.545.281	62.398.545.281	4	1.222.954.331	274.554.131
HUELVA	214	45	5.523.318.675	5.473.304.675	169	5.113.213.244	5.113.213.244	0	0	0
HUESCA	159	21	1.752.784.985	1.487.329.914	134	3.250.489.440	3.250.489.440	4	84.551.816	84.551.816
JAEN	228	31	2.855.869.881	2.651.773.872	195	2.907.520.239	2.907.520.239	2	8.999.920	8.999.920
LEON	279	51	6.952.186.637	6.937.221.302	226	8.205.273.467	8.205.273.467	2	209.999.964	209.999.964
LERIDA	368	41	1.959.851.771	1.775.267.563	323	9.780.100.288	9.780.100.288	4	158.512.938	158.512.938
LA RIOJA	240	62	8.818.469.555	7.991.315.722	177	5.614.299.417	5.614.299.417	1	12.096.924	12.096.924

Ampliaciones de capital

Provincias

Ejercicio 2001

Capitales en ampliaciones de capital

PROVINCIA	Totales	ANONIMAS			LIMITADAS			OTRAS		
		Número	Suscrito	Desembolsado	Número	Suscrito	Desembolsado	Número	Suscrito	Desembolsado
LUGO	133	26	1.752.924.013	1.734.692.951	107	1.987.603.710	1.987.603.710	0	0	0
MADRID	9.415	2.840	1.406.717.992.937	1.345.820.610.921	6.434	1.198.207.446.969	1.198.207.446.969	141	80.560.978.713	74.256.927.128
MALAGA	1.362	161	18.693.617.164	18.270.002.034	1.198	58.235.179.411	58.235.179.411	3	25.104.970	25.104.970
MURCIA	1.190	151	13.499.639.144	10.008.707.765	1.035	26.802.977.131	26.802.977.131	4	33.946.160.532	33.946.160.532
NAVARRA	620	154	36.122.178.345	33.931.926.279	463	27.470.862.547	27.470.862.547	3	195.050.061	195.050.061
ORENSE	167	18	2.921.227.434	2.306.015.199	147	4.742.387.736	4.742.387.736	2	200.000	200.000
ASTURIAS	626	150	19.634.125.943	18.802.792.030	474	9.320.118.331	9.320.118.331	2	1.597.378	1.597.378
PALENCIA	88	14	1.589.264.650	1.522.643.092	74	2.965.824.702	2.965.824.702	0	0	0
LAS PALMAS	1.689	209	25.137.103.661	25.299.603.661	1.463	61.839.094.564	61.839.094.564	17	13.289.213.408	13.289.213.408
PONTEVEDRA	579	104	14.743.189.283	14.472.518.376	473	15.261.438.860	15.261.438.860	2	958.240.000	958.240.000
SALAMANCA	193	17	748.843.447	694.265.446	175	5.615.589.490	5.615.589.490	1	144.400	144.400
TENERIFE	1.458	159	16.880.041.699	15.408.473.013	1.284	37.720.615.939	37.720.615.939	15	5.691.220.274	4.485.753.704
CANTABRIA	261	40	9.746.721.309	7.748.658.309	220	104.042.329.835	104.042.329.835	1	14.023.717	14.023.717
SEGOVIA	127	19	2.304.199.433	2.304.199.433	105	3.021.371.394	3.021.371.394	3	159.394.420	159.394.420
SEVILLA	1.086	202	36.059.797.793	34.713.895.181	877	34.071.332.623	34.071.332.623	7	1.678.741.074	1.678.741.074
SORIA	64	14	948.135.796	949.245.796	50	1.260.215.181	1.260.215.181	0	0	0
TARRAGONA	694	133	5.954.934.325	5.780.089.575	559	18.452.426.176	18.452.426.176	2	1.967.515	1.967.515
TERUEL	64	12	902.268.243	902.268.243	52	40.058.545.112	40.058.545.112	0	0	0
TOLEDO	374	70	7.437.497.876	7.187.717.187	293	7.355.956.179	7.355.956.179	11	111.096.667	111.096.667
VALENCIA	2.091	338	112.150.438.415	110.479.003.192	1.745	72.075.563.627	72.075.563.627	8	379.318.823	379.318.823
VALLADOLID	496	116	6.502.435.267	6.024.255.316	380	12.225.477.248	12.225.477.248	0	0	0
VIZCAYA	1.056	304	102.425.206.741	100.319.134.885	750	81.485.905.398	81.485.905.398	2	166.786.000	166.786.000
ZAMORA	70	6	158.749.525	158.749.525	63	861.637.316	861.637.316	1	1.002	1.002
ZARAGOZA	738	159	27.165.916.273	26.928.093.369	573	32.712.420.883	32.712.420.883	6	26.755.957	26.755.957
CEUTA	26	3	52.499.396	52.499.396	23	1.999.238.326	1.999.238.326	0	0	0
MELILLA	16	5	436.000.000	436.000.000	11	106.347.030	106.347.030	0	0	0
TOTALES	43.480	9.172	2.670.574.156.022	2.492.088.619.884	33.983	3.246.125.381.019	3.246.125.381.019	325	142.013.645.399	132.825.645.482

REDUCCIONES DE CAPITAL

Reducciones de capital

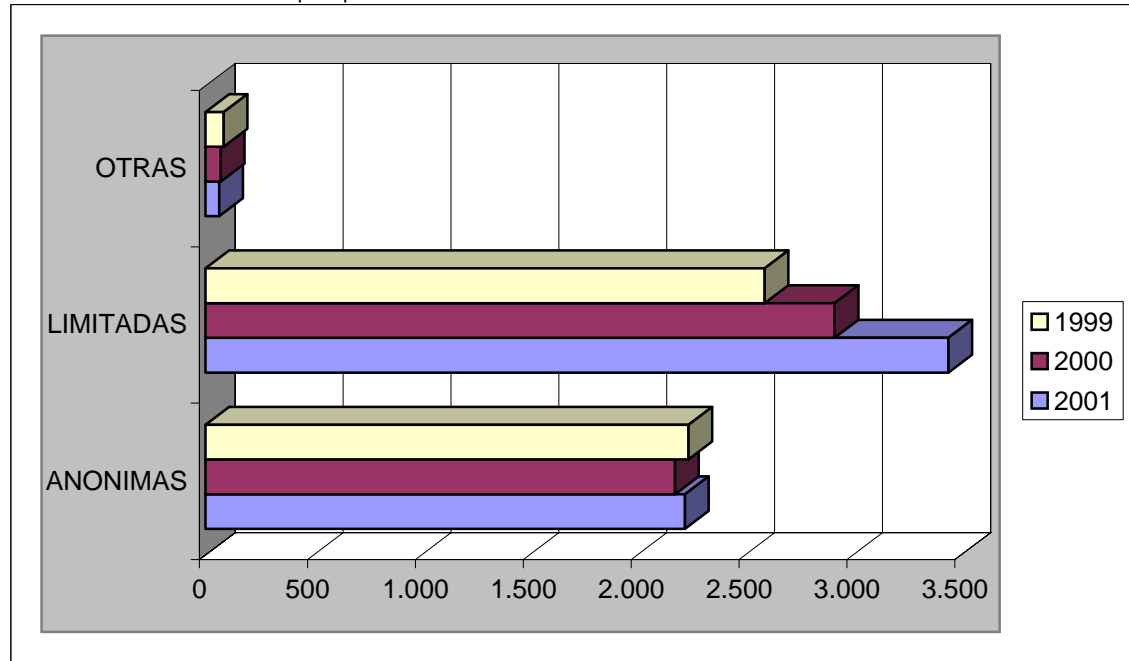
Nacional

Ejercicios 1999-2001

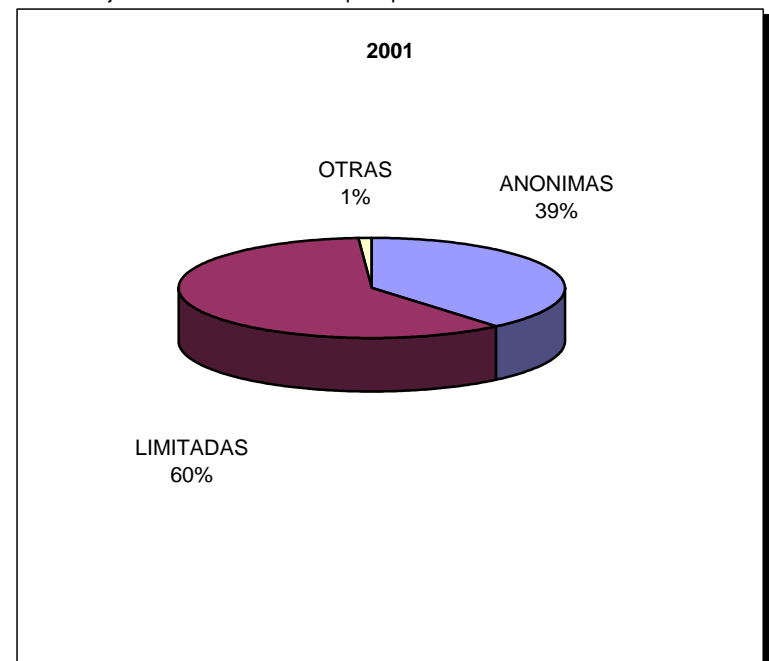
Capitales en reducciones de capital

AÑO	Totales	ANONIMAS			LIMITADAS			OTRAS		
		Número	Suscrito		Número	Suscrito		Número	Suscrito	
2001	5.728	2.222	667.772.767.068		3.442	228.883.468.318		64	33.341.491.174	
2000	5.162	2.176	444.392.607.623		2.915	103.453.381.947		71	6.701.473.650	
1999	4.913	2.238	575.145.657.327		2.591	188.364.069.252		84	20.548.975.162	

Número de reducciones de capital por forma social en los 3 últimos años



Porcentajes de reducciones de capital por forma social en el último año



Media de capitales en las reducciones de capital

AÑO	Totales	ANONIMAS			LIMITADAS			OTRAS		
		Número	Suscrito		Número	Suscrito		Número	Suscrito	
2001	5.728	2.222	300.527.798		3.442	66.497.231		64	520.960.800	
2000	5.162	2.176	204.224.544		2.915	35.490.011		71	94.386.953	
1999	4.913	2.238	256.990.910		2.591	72.699.371		84	244.630.657	

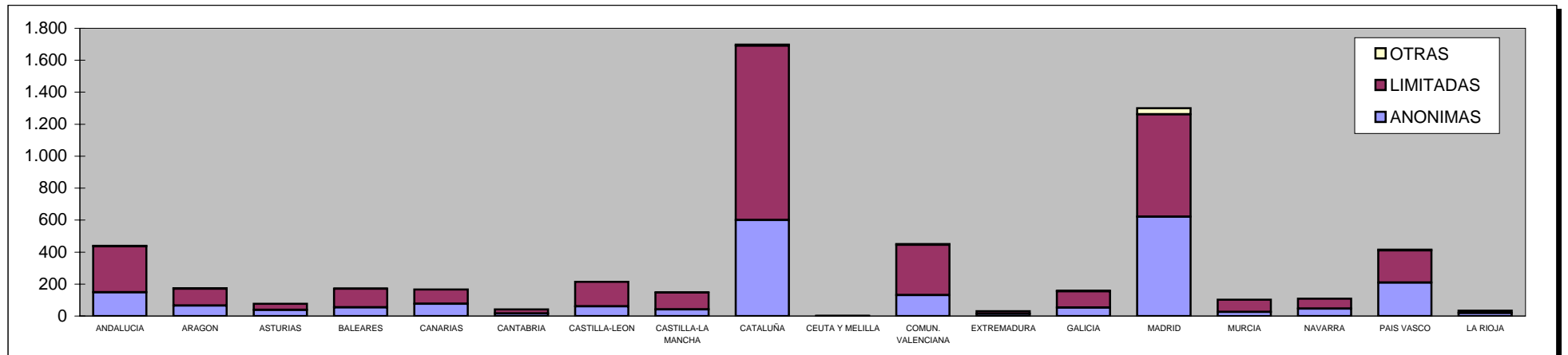
Reducciones de capital

Autonomías

Ejercicio 2001

Capitales en reducciones de capital

AUTONOMIA	Totales	ANONIMAS			LIMITADAS			OTRAS		
		Número	Suscrito		Número	Suscrito		Número	Suscrito	
ANDALUCIA	439	148	39.470.632.686		288	27.381.049.926		3	1.884.159.378	
ARAGON	174	65	5.171.667.378		106	2.051.511.047		3	70.624.433	
ASTURIAS	76	38	2.003.785.535		38	954.174.543		0	0	
BALEARES	172	55	4.171.075.575		116	2.324.413.005		1	10.000	
CANARIAS	166	76	7.387.272.315		90	3.484.108.141		0	0	
CANTABRIA	41	16	4.585.539.759		25	320.473.303		0	0	
CASTILLA-LEON	214	60	3.502.732.650		154	5.476.932.512		0	0	
CASTILLA-LA MANCHA	148	42	2.221.104.712		105	1.143.570.954		1	160.063.332	
CATALUÑA	1.697	601	72.896.296.393		1.091	66.697.322.752		5	160.185.765	
CEUTA Y MELILLA	2	2	97.475.000		0	0		0	0	
COMUN. VALENCIANA	451	131	31.032.120.165		315	7.329.504.199		5	519.786.646	
EXTREMADURA	31	15	1.444.434.289		16	374.408.076		0	0	
GALICIA	158	52	3.980.175.842		103	1.267.796.654		3	23.000.000	
MADRID	1.300	621	377.487.698.377		640	79.960.328.257		39	29.273.041.860	
MURCIA	102	25	4.976.945.151		77	6.354.363.538		0	0	
NAVARRA	108	47	2.964.475.919		61	1.852.102.260		0	0	
PAIS VASCO	415	209	103.478.935.359		202	21.728.224.763		4	1.250.619.760	
LA RIOJA	34	19	900.399.963		15	183.184.388		0	0	
TOTALES	5.728	2.222	667.772.767.068		3.442	228.883.468.318		64	33.341.491.174	



Reducciones de capital

Provincias

Ejercicio 2001

Capitales en reducciones de capital

PROVINCIA	Totales	ANONIMAS			LIMITADAS			OTRAS		
		Número	Suscrito		Número	Suscrito		Número	Suscrito	
ALAVA	62	35	19.891.193.502		26	3.699.308.054		1	673.600	
ALBACETE	24	7	773.053.775		17	287.947.205		0	0	
ALICANTE	121	27	7.218.049.987		92	3.013.179.978		2	21.110.000	
ALMERIA	30	6	1.516.245.940		24	401.142.333		0	0	
AVILA	2	1	10.000.000		1	1.684		0	0	
BADAJOS	19	10	1.131.448.457		9	213.056.905		0	0	
BALEARES	172	55	4.171.075.575		116	2.324.413.005		1	10.000	
BARCELONA	1.370	517	70.736.635.878		853	62.967.238.378		0	0	
BURGOS	48	18	1.098.357.957		30	1.077.089.266		0	0	
CACERES	12	5	312.985.832		7	161.351.171		0	0	
CADIZ	55	21	5.591.922.708		34	890.444.136		0	0	
CASTELLON	84	22	5.571.514.732		62	658.355.446		0	0	
CIUDAD REAL	11	6	343.134.068		5	221.596.930		0	0	
CORDOBA	35	11	2.907.431.212		24	381.314.368		0	0	
LA CORUÑA	79	28	2.394.458.268		51	525.658.449		0	0	
CUENCA	63	19	112.981.015		44	10.362.773		0	0	
GERONA	110	33	1.023.140.013		76	1.282.303.838		1	1.010	
GRANADA	32	8	234.138.527		24	470.182.258		0	0	
GUADALAJARA	5	2	25.847.334		2	19.990.000		1	160.063.332	
GUIPUZCOA	154	70	2.496.983.346		82	6.301.435.309		2	1.249.926.160	
HUELVA	24	12	2.663.296.996		11	1.363.057.100		1	1.084.109.378	
HUESCA	21	3	34.033.126		17	153.817.310		1	28.124.433	
JAEN	9	4	1.257.022.838		5	55.223.801		0	0	
LEON	15	5	183.655.604		10	856.386.260		0	0	
LERIDA	99	23	571.900.741		74	1.266.120.238		2	178.745	
LA RIOJA	34	19	900.399.963		15	183.184.388		0	0	

Reducciones de capital

Provincias

Ejercicio 2001

Capitales en reducciones de capital

PROVINCIA	Totales	ANONIMAS			LIMITADAS			OTRAS		
		Número	Suscrito		Número	Suscrito		Número	Suscrito	
LUGO	12	4	82.885.569		8	131.190.000		0	0	
MADRID	1.300	621	377.487.698.377		640	79.960.328.257		39	29.273.041.860	
MALAGA	143	35	6.326.207.459		107	5.707.784.164		1	50.000	
MURCIA	102	25	4.976.945.151		77	6.354.363.538		0	0	
NAVARRA	108	47	2.964.475.919		61	1.852.102.260		0	0	
ORENSE	13	3	17.870.721		10	46.781.617		0	0	
ASTURIAS	76	38	2.003.785.535		38	954.174.543		0	0	
PALENCIA	15	4	308.525.867		11	2.219.666.269		0	0	
LAS PALMAS	94	47	4.542.636.821		47	1.259.811.861		0	0	
PONTEVEDRA	54	17	1.484.961.284		34	564.166.588		3	23.000.000	
SALAMANCA	28	4	501.579.646		24	657.065.116		0	0	
TENERIFE	72	29	2.844.635.494		43	2.224.296.280		0	0	
CANTABRIA	41	16	4.585.539.759		25	320.473.303		0	0	
SEGOVIA	13	0	0		13	10.081.053		0	0	
SEVILLA	111	51	18.974.367.006		59	18.111.901.766		1	800.000.000	
SORIA	7	2	163.000.000		5	146.737.114		0	0	
TARRAGONA	118	28	564.619.761		88	1.181.660.298		2	160.006.010	
TERUEL	10	1	116.000.000		8	94.469.384		1	42.500.000	
TOLEDO	45	8	966.088.520		37	603.674.046		0	0	
VALENCIA	246	82	18.242.555.446		161	3.657.968.775		3	498.676.646	
VALLADOLID	83	26	1.237.613.576		57	477.139.489		0	0	
VIZCAYA	199	104	81.090.758.511		94	11.727.481.400		1	20.000	
ZAMORA	3	0	0		3	32.766.261		0	0	
ZARAGOZA	143	61	5.021.634.252		81	1.803.224.353		1	0	
CEUTA	0	0	0		0	0		0	0	
MELILLA	2	2	97.475.000		0	0		0	0	
TOTALES	5.728	2.222	667.772.767.068		3.442	228.883.468.318		64	33.341.491.174	

EMISIÓN DE OBLIGACIONES

Emisión de obligaciones

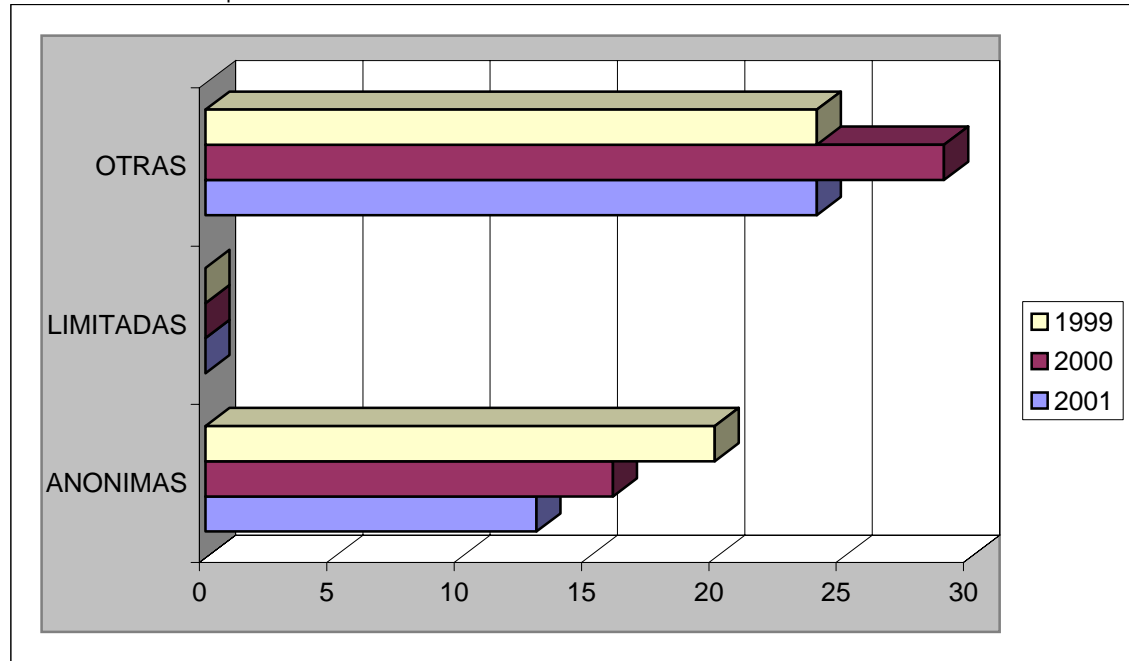
Nacional

Ejercicios 1999-2001

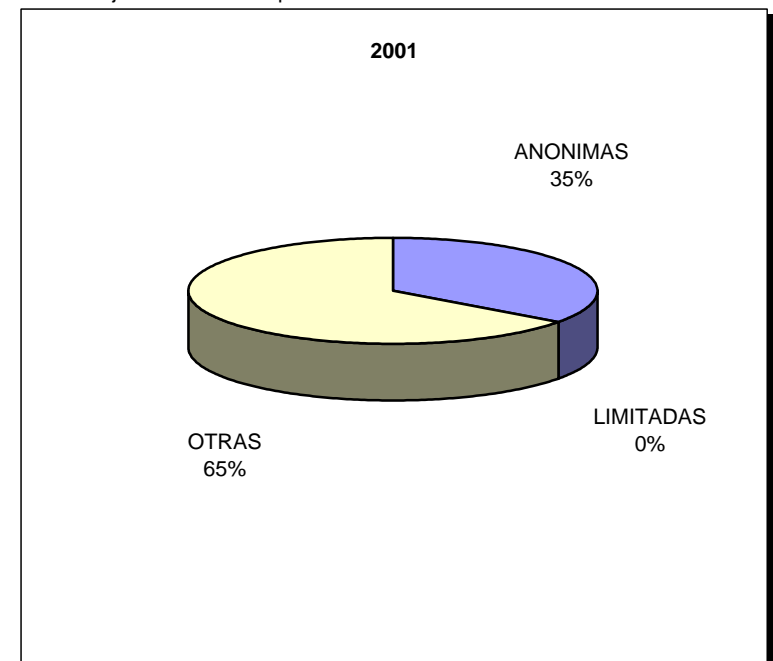
Importes totales

AÑO	Totales	ANONIMAS		LIMITADAS		OTRAS	
		Número	Suscrito	Número	Suscrito	Número	Suscrito
2001	37	13	157.428.642.932	0	0	24	2.181.354.698.720
2000	45	16	212.330.380.944	0	0	29	1.848.883.160.414
1999	44	20	617.815.638.294	0	0	24	437.226.268.160

Número de emisiones por forma social en los 3 últimos años



Porcentajes de emisiones por forma social en el último año



Importes medios

AÑO	Totales	ANONIMAS		LIMITADAS		OTRAS	
		Número	Suscrito	Número	Suscrito	Número	Suscrito
2001	37	13	12.109.895.610	0		24	90.889.779.113
2000	45	16	13.270.648.809	0		29	63.754.591.738
1999	44	20	30.890.781.915	0		24	18.217.761.173

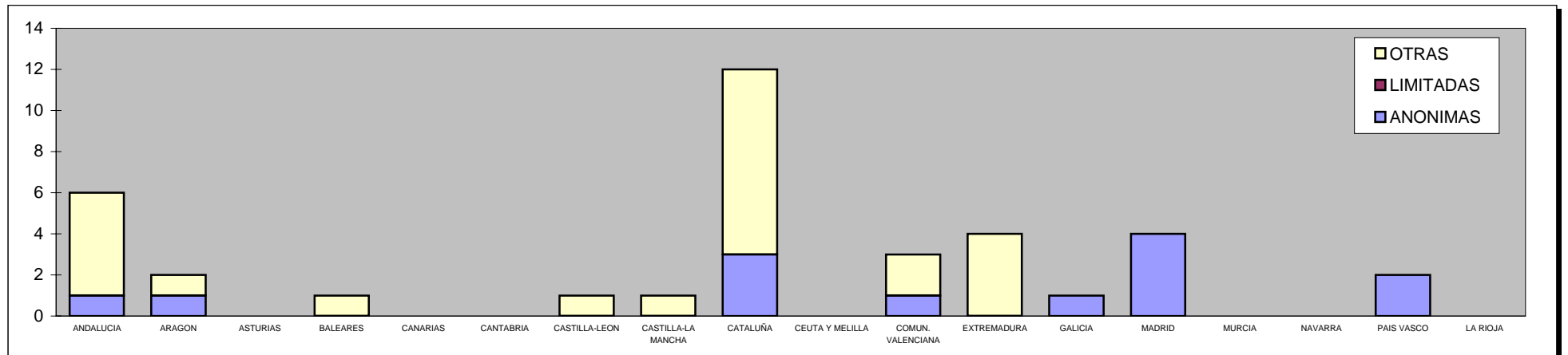
Emisión de obligaciones

Autonomías

Ejercicio 2001

Importes totales

AUTONOMIA	Totales	ANONIMAS			LIMITADAS			OTRAS		
		Número	Suscrito		Número	Suscrito		Número	Suscrito	
ANDALUCIA	6	1	4.991.600.000		0	0		5	20.525.510.000	
ARAGON	2	1	6.988.240.000		0	0		1	60.100.000	
ASTURIAS	0	0	0		0	0		0	0	
BALEARES	1	0	0		0	0		1	9.983.160.000	
CANARIAS	0	0	0		0	0		0	0	
CANTABRIA	0	0	0		0	0		0	0	
CASTILLA-LEON	1	0	0		0	0		1	499.160.000	
CASTILLA-LA MANCHA	1	0	0		0	0		1	5.989.920.000	
CATALUÑA	12	3	27.468.690.000		0	0		9	2.134.792.292.720	
CEUTA Y MELILLA	0	0	0		0	0		0	0	
COMUN. VALENCIANA	3	1	9.983.160.000		0	0		2	2.994.956.000	
EXTREMADURA	4	0	0		0	0		4	6.509.600.000	
GALICIA	1	1	10.999.944.846		0	0		0	0	
MADRID	4	4	92.087.358.086		0	0		0	0	
MURCIA	0	0	0		0	0		0	0	
NAVARRA	0	0	0		0	0		0	0	
PAIS VASCO	2	2	4.909.650.000		0	0		0	0	
LA RIOJA	0	0	0		0	0		0	0	
TOTALES	37	13	157.428.642.932		0	0		24	2.181.354.698.720	



Emisión de obligaciones

Provincias

Ejercicio 2001

Importes totales

PROVINCIA	Totales	ANONIMAS		LIMITADAS		OTRAS	
		Número	Suscrito	Número	Suscrito	Número	Suscrito
ALAVA	0	0	0	0	0	0	0
ALBACETE	0	0	0	0	0	0	0
ALICANTE	0	0	0	0	0	0	0
ALMERIA	1	0	0	0	0	1	60.000.000
AVILA	0	0	0	0	0	0	0
BADAJOS	3	0	0	0	0	3	1.518.000.000
BALEARES	1	0	0	0	0	1	9.983.160.000
BARCELONA	9	3	27.468.690.000	0	0	6	32.274.426.840
BURGOS	0	0	0	0	0	0	0
CACERES	1	0	0	0	0	1	4.991.600.000
CADIZ	0	0	0	0	0	0	0
CASTELLON	1	0	0	0	0	1	1.996.640.000
CIUDAD REAL	0	0	0	0	0	0	0
CORDOBA	0	0	0	0	0	0	0
LA CORUÑA	1	1	10.999.944.846	0	0	0	0
CUENCA	1	0	0	0	0	1	5.989.920.000
GERONA	0	0	0	0	0	0	0
GRANADA	1	0	0	0	0	1	1.663.860.000
GUADALAJARA	0	0	0	0	0	0	0
GUIPUZCOA	1	1	4.159.650.000	0	0	0	0
HUELVA	0	0	0	0	0	0	0
HUESCA	0	0	0	0	0	0	0
JAEN	1	0	0	0	0	1	2.994.960.000
LEON	0	0	0	0	0	0	0
LERIDA	0	0	0	0	0	0	0
LA RIOJA	0	0	0	0	0	0	0

Emisión de obligaciones

Provincias

Ejercicio 2001

Importes totales

PROVINCIA	Totales	ANONIMAS			LIMITADAS			OTRAS		
		Número	Suscrito		Número	Suscrito		Número	Suscrito	
LUGO	0	0	0		0	0		0	0	
MADRID	4	4	92.087.358.086		0	0		0	0	
MALAGA	1	0	0		0	0		1	4.991.600.000	
MURCIA	0	0	0		0	0		0	0	
NAVARRA	0	0	0		0	0		0	0	
ORENSE	0	0	0		0	0		0	0	
ASTURIAS	0	0	0		0	0		0	0	
PALENCIA	0	0	0		0	0		0	0	
LAS PALMAS	0	0	0		0	0		0	0	
PONTEVEDRA	0	0	0		0	0		0	0	
SALAMANCA	0	0	0		0	0		0	0	
TENERIFE	0	0	0		0	0		0	0	
CANTABRIA	0	0	0		0	0		0	0	
SEGOVIA	0	0	0		0	0		0	0	
SEVILLA	2	1	4.991.600.000		0	0		1	10.815.090.000	
SORIA	0	0	0		0	0		0	0	
TARRAGONA	3	0	0		0	0		3	2.102.517.865.880	
TERUEL	0	0	0		0	0		0	0	
TOLEDO	0	0	0		0	0		0	0	
VALENCIA	2	1	9.983.160.000		0	0		1	998.316.000	
VALLADOLID	0	0	0		0	0		0	0	
VIZCAYA	1	1	750.000.000		0	0		0	0	
ZAMORA	1	0	0		0	0		1	499.160.000	
ZARAGOZA	2	1	6.988.240.000		0	0		1	60.100.000	
CEUTA	0	0	0		0	0		0	0	
MELILLA	0	0	0		0	0		0	0	
TOTALES	37	13	157.428.642.932		0	0		24	2.181.354.698.720	

ADAPTACIONES A LA LEY 2/95

Adaptaciones a la ley 2/95

Ejercicio 2001

Adaptaciones 3 últimos años

AÑO	Totales
2001	9.973
2000	17.615
1999	38.565
TOTALES	66.153

Adaptaciones por comunidades en el último año

AUTONOMIA	Totales
ANDALUCIA	1.691
ARAGON	235
ASTURIAS	145
BALEARES	298
CANARIAS	641
CANTABRIA	101
CASTILLA-LEON	425
CASTILLA-LA MANCHA	417
CATALUÑA	1.754
CEUTA Y MELILLA	32
COMUN. VALENCIANA	980
EXTREMADURA	231
GALICIA	508
MADRID	1.601
MURCIA	260
NAVARRA	88
PAIS VASCO	541
LA RIOJA	25
TOTALES	9.973

Adaptaciones por provincias en el último año

PROVINCIA	Totales	PROVINCIA	Totales
ALAVA	74	LUGO	29
ALBACETE	38	MADRID	1.601
ALICANTE	422	MALAGA	448
ALMERIA	173	MURCIA	260
AVILA	31	NAVARRA	88
BADAJOS	130	ORENSE	27
BALEARES	298	ASTURIAS	145
BARCELONA	1.318	PALENCIA	22
BURGOS	34	LAS PALMAS	250
CACERES	101	PONTEVEDRA	279
CADIZ	230	SALAMANCA	89
CASTELLON	73	TENERIFE	391
CIUDAD REAL	230	CANTABRIA	101
CORDOBA	105	SEGOVIA	44
LA CORUÑA	173	SEVILLA	385
CUENCA	34	SORIA	7
GERONA	121	TARRAGONA	205
GRANADA	186	TERUEL	8
GUADALAJARA	29	TOLEDO	86
GUIPUZCOA	139	VALENCIA	485
HUELVA	70	VALLADOLID	87
HUESCA	54	VIZCAYA	328
JAEN	94	ZAMORA	37
LEON	74	ZARAGOZA	173
LERIDA	110	CEUTA	28
LA RIOJA	25	MELILLA	4
TOTALES			9.973

FUSIONES POR ABSORCIÓN

Fusiones por absorción

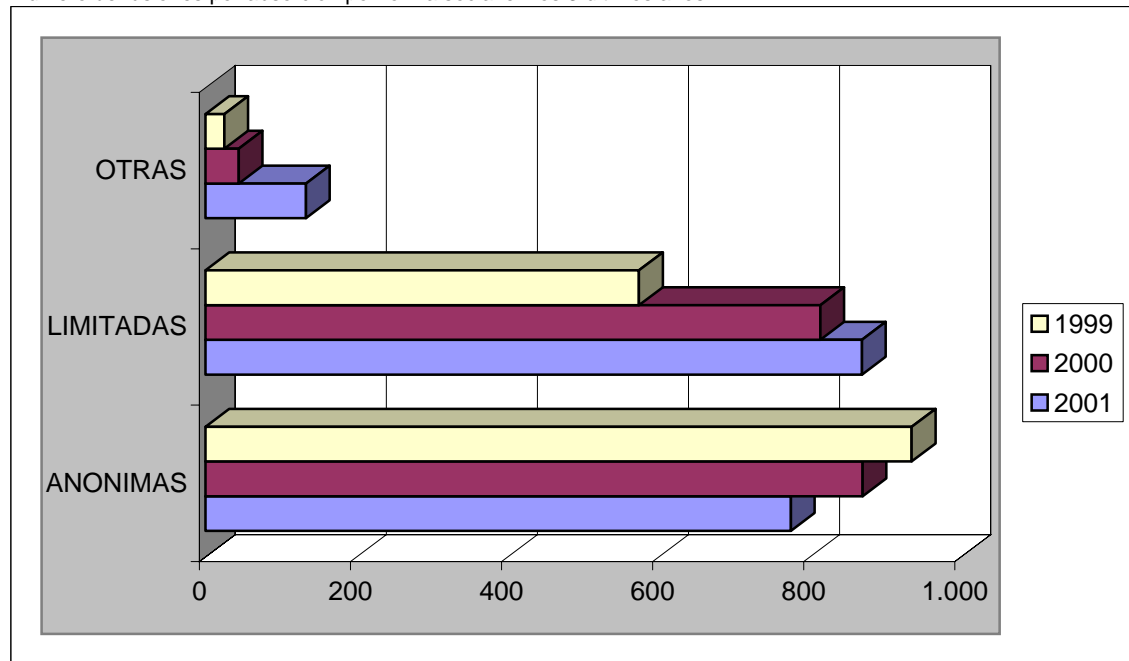
Nacional

Ejercicios 1999-2001

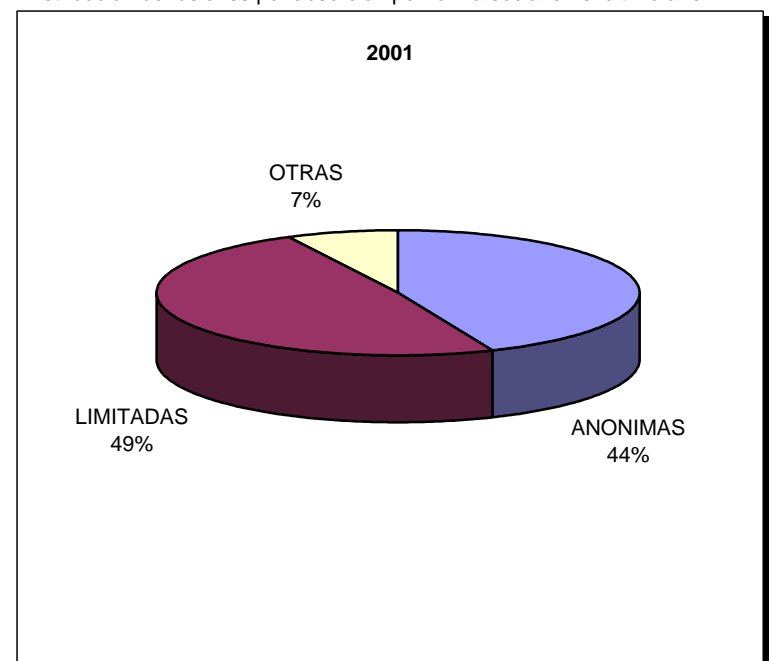
Fusiones por absorción

AÑO	Totales	ANONIMAS		LIMITADAS		OTRAS	
		Número		Número		Número	
2001	1.777	775		869		133	
2000	1.728	870		814		44	
1999	1.534	935		574		25	

Número de fusiones por absorción por forma social en los 3 últimos años



Distribución de fusiones por absorción por forma social en el último año

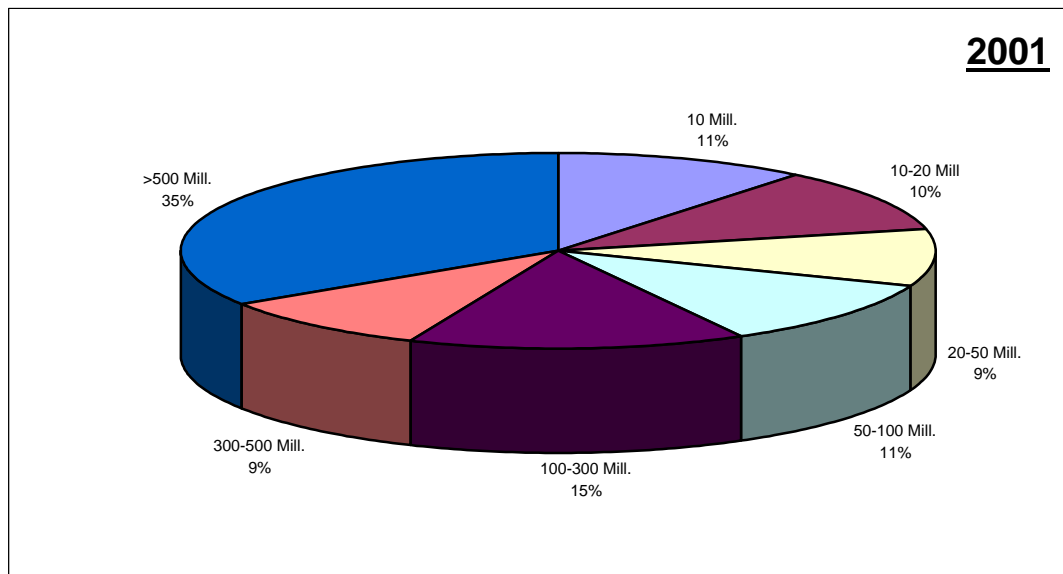


Fusiones por absorción

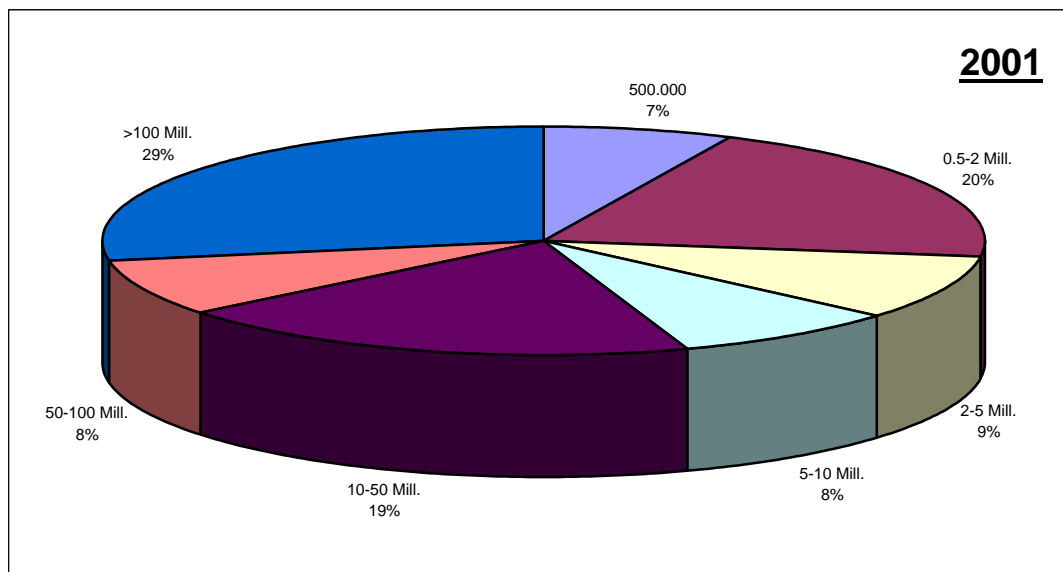
Nacional

Ejercicio 2001

Distribución de capitales en sociedades anónimas absorbentes



Distribución de capitales en sociedades limitadas absorbentes



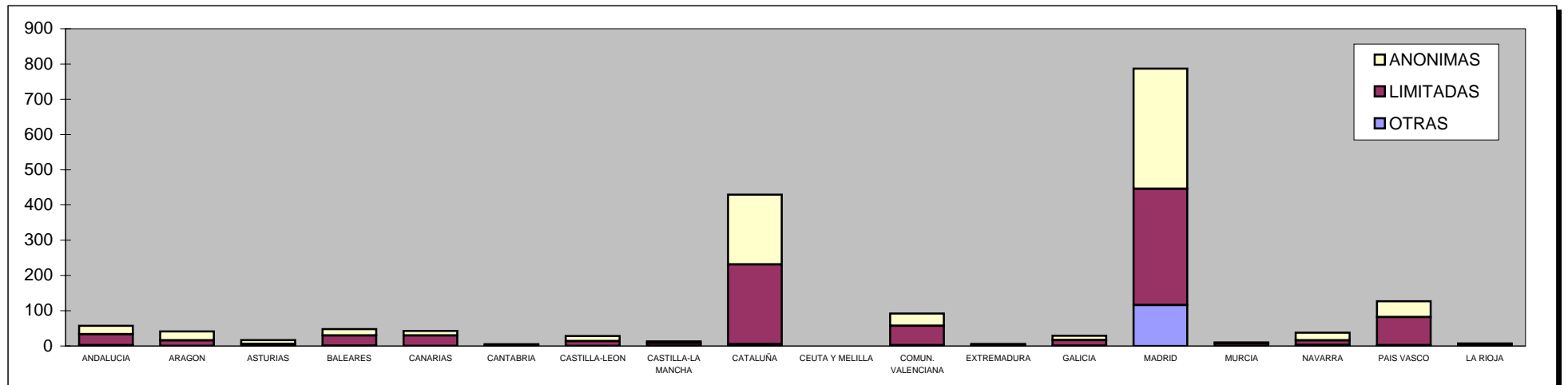
Fusiones por absorción

Autonomías

Ejercicio 2001

Fusiones por absorción

AUTONOMIA	Totales	ANONIMAS		LIMITADAS		OTRAS	
		Número		Número		Número	
ANDALUCIA	57	24		31		2	
ARAGON	41	25		16		0	
ASTURIAS	17	11		6		0	
BALEARES	48	18		29		1	
CANARIAS	43	13		30		0	
CANTABRIA	5	3		2		0	
CASTILLA-LEON	28	14		14		0	
CASTILLA-LA MANCHA	13	4		8		1	
CATALUÑA	429	198		226		5	
CEUTA Y MELILLA	0	0		0		0	
COMUN. VALENCIANA	92	35		55		2	
EXTREMADURA	6	4		2		0	
GALICIA	29	12		16		1	
MADRID	787	341		330		116	
MURCIA	10	3		7		0	
NAVARRA	38	22		13		3	
PAIS VASCO	127	45		80		2	
LA RIOJA	7	3		4		0	
TOTALES	1.777	775		869		133	



Fusiones por absorción

Provincias

Ejercicio 2001

Fusiones por absorción

PROVINCIA	Totales	ANONIMAS		LIMITADAS		OTRAS	
		Número		Número		Número	
ALAVA	6	4		2		0	
ALBACETE	5	1		3		1	
ALICANTE	29	9		20		0	
ALMERIA	4	3		1		0	
AVILA	0	0		0		0	
BADAJOS	6	4		2		0	
BALEARES	48	18		29		1	
BARCELONA	378	173		201		4	
BURGOS	8	3		5		0	
CACERES	0	0		0		0	
CADIZ	9	3		6		0	
CASTELLON	13	2		9		2	
CIUDAD REAL	1	0		1		0	
CORDOBA	5	3		2		0	
LA CORUÑA	15	4		11		0	
CUENCA	0	0		0		0	
GERONA	29	17		12		0	
GRANADA	7	1		6		0	
GUADALAJARA	1	0		1		0	
GUIPUZCOA	51	21		29		1	
HUELVA	2	0		1		1	
HUESCA	6	4		2		0	
JAEN	1	1		0		0	
LEON	5	4		1		0	
LERIDA	9	4		5		0	
LA RIOJA	7	3		4		0	

Fusiones por absorción

Provincias

Ejercicio 2001

Fusiones por absorción

PROVINCIA	Totales	ANONIMAS		LIMITADAS		OTRAS	
		Número		Número		Número	
LUGO	3	3		0		0	
MADRID	787	341		330		116	
MALAGA	15	4		11		0	
MURCIA	10	3		7		0	
NAVARRA	38	22		13		3	
ORENSE	1	1		0		0	
ASTURIAS	17	11		6		0	
PALENCIA	0	0		0		0	
LAS PALMAS	30	8		22		0	
PONTEVEDRA	10	4		5		1	
SALAMANCA	2	1		1		0	
TENERIFE	13	5		8		0	
CANTABRIA	5	3		2		0	
SEGOVIA	1	1		0		0	
SEVILLA	14	9		4		1	
SORIA	1	0		1		0	
TARRAGONA	13	4		8		1	
TERUEL	2	2		0		0	
TOLEDO	6	3		3		0	
VALENCIA	50	24		26		0	
VALLADOLID	9	4		5		0	
VIZCAYA	70	20		49		1	
ZAMORA	2	1		1		0	
ZARAGOZA	33	19		14		0	
CEUTA	0	0		0		0	
MELILLA	0	0		0		0	
TOTALES	1.777	775		869		133	

FUSIONES POR UNIÓN

Fusiones por unión

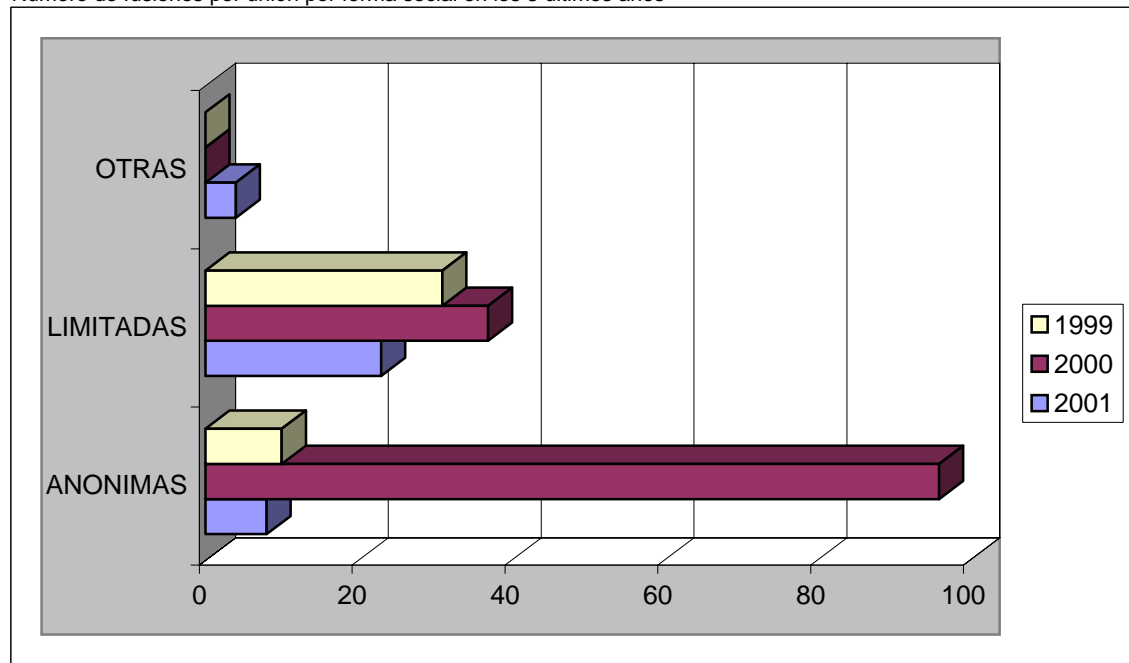
Nacional

Ejercicios 1999-2001

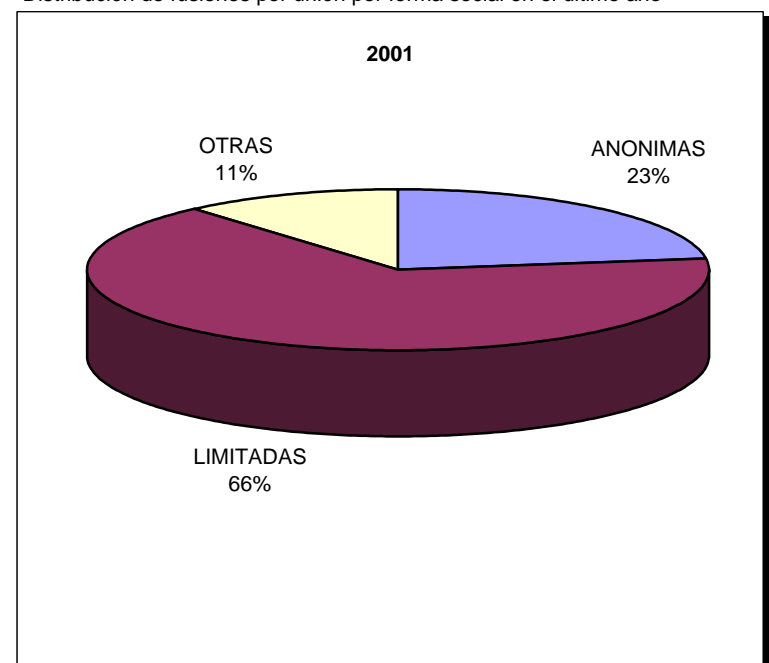
Fusiones por unión

AÑO	Totales	ANONIMAS		LIMITADAS		OTRAS	
		Número		Número		Número	
2001	35	8		23		4	
2000	133	96		37		0	
1999	41	10		31		0	

Número de fusiones por unión por forma social en los 3 últimos años



Distribución de fusiones por unión por forma social en el último año

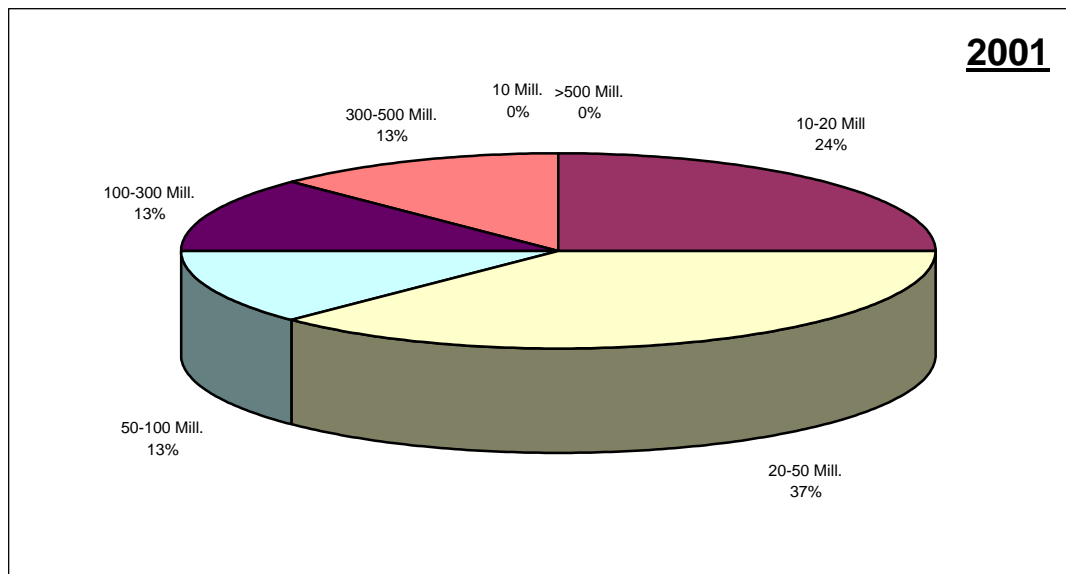


Fusiones por unión

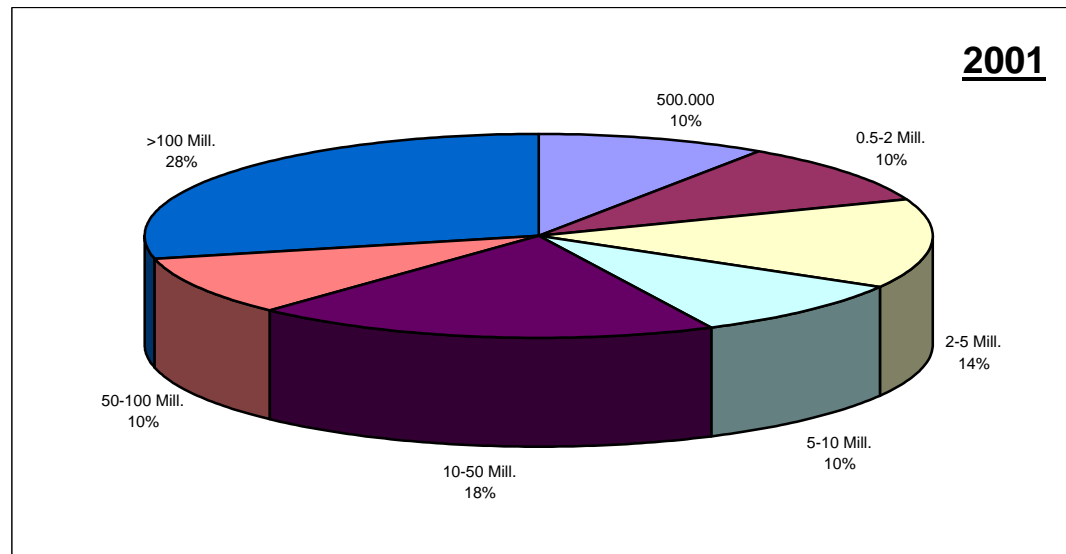
Nacional

Ejercicio 2001

Distribución de capitales en sociedades anónimas principales de la fusión



Distribución de capitales en sociedades limitadas principales de la fusión



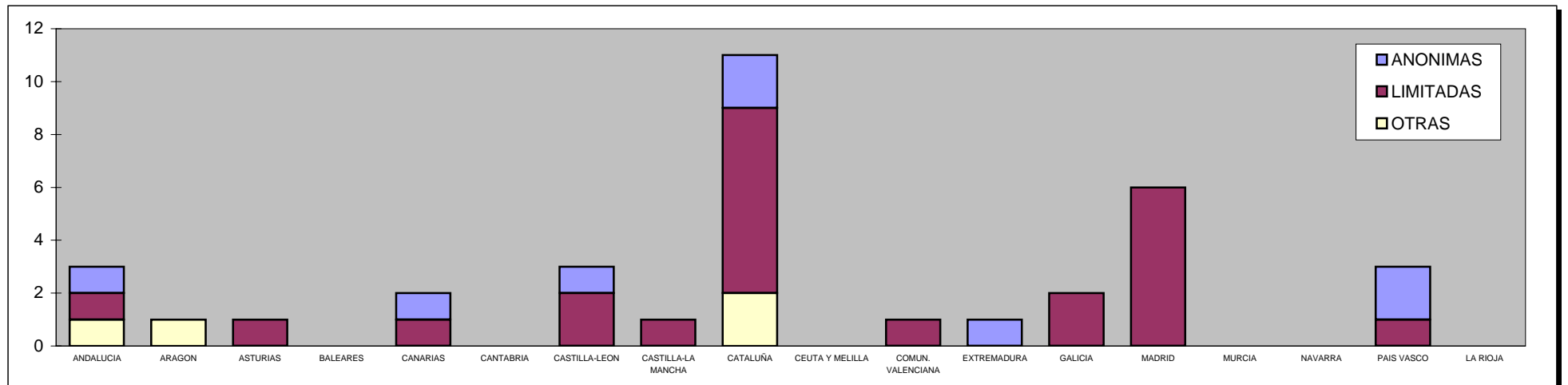
Fusiones por unión

Autonomías

Ejercicio 2001

Fusiones por unión

AUTONOMIA	Totales	ANONIMAS		LIMITADAS		OTRAS	
		Número		Número		Número	
ANDALUCIA	3	1		1		1	
ARAGON	1	0		0		1	
ASTURIAS	1	0		1		0	
BALEARES	0	0		0		0	
CANARIAS	2	1		1		0	
CANTABRIA	0	0		0		0	
CASTILLA-LEON	3	1		2		0	
CASTILLA-LA MANCHA	1	0		1		0	
CATALUÑA	11	2		7		2	
CEUTA Y MELILLA	0	0		0		0	
COMUN. VALENCIANA	1	0		1		0	
EXTREMADURA	1	1		0		0	
GALICIA	2	0		2		0	
MADRID	6	0		6		0	
MURCIA	0	0		0		0	
NAVARRA	0	0		0		0	
PAIS VASCO	3	2		1		0	
LA RIOJA	0	0		0		0	
TOTALES	35	8		23		4	



Fusiones por unión

Provincias

Ejercicio 2001

Fusiones por unión

PROVINCIA	Totales	ANONIMAS		LIMITADAS		OTRAS	
		Número		Número		Número	
ALAVA	1	0		1		0	
ALBACETE	0	0		0		0	
ALICANTE	1	0		1		0	
ALMERIA	0	0		0		0	
AVILA	0	0		0		0	
BADAJOS	1	1		0		0	
BALEARES	0	0		0		0	
BARCELONA	6	0		4		2	
BURGOS	2	1		1		0	
CACERES	0	0		0		0	
CADIZ	0	0		0		0	
CASTELLON	0	0		0		0	
CIUDAD REAL	1	0		1		0	
CORDOBA	0	0		0		0	
LA CORUÑA	1	0		1		0	
CUENCA	0	0		0		0	
GERONA	5	2		3		0	
GRANADA	0	0		0		0	
GUADALAJARA	0	0		0		0	
GUIPUZCOA	2	2		0		0	
HUELVA	0	0		0		0	
HUESCA	1	0		0		1	
JAEN	0	0		0		0	
LEON	0	0		0		0	
LERIDA	0	0		0		0	
LA RIOJA	0	0		0		0	

Fusiones por unión

Provincias

Ejercicio 2001

Fusiones por unión

PROVINCIA	Totales	ANONIMAS		LIMITADAS		OTRAS	
		Número		Número		Número	
LUGO	1	0		1		0	
MADRID	6	0		6		0	
MALAGA	1	0		1		0	
MURCIA	0	0		0		0	
NAVARRA	0	0		0		0	
ORENSE	0	0		0		0	
ASTURIAS	1	0		1		0	
PALENCIA	1	0		1		0	
LAS PALMAS	0	0		0		0	
PONTEVEDRA	0	0		0		0	
SALAMANCA	0	0		0		0	
TENERIFE	2	1		1		0	
CANTABRIA	0	0		0		0	
SEGOVIA	0	0		0		0	
SEVILLA	2	1		0		1	
SORIA	0	0		0		0	
TARRAGONA	0	0		0		0	
TERUEL	0	0		0		0	
TOLEDO	0	0		0		0	
VALENCIA	0	0		0		0	
VALLADOLID	0	0		0		0	
VIZCAYA	0	0		0		0	
ZAMORA	0	0		0		0	
ZARAGOZA	0	0		0		0	
CEUTA	0	0		0		0	
MELILLA	0	0		0		0	
TOTALES	35	8		23		4	

ESCISIONES TOTALES

Escisiones totales

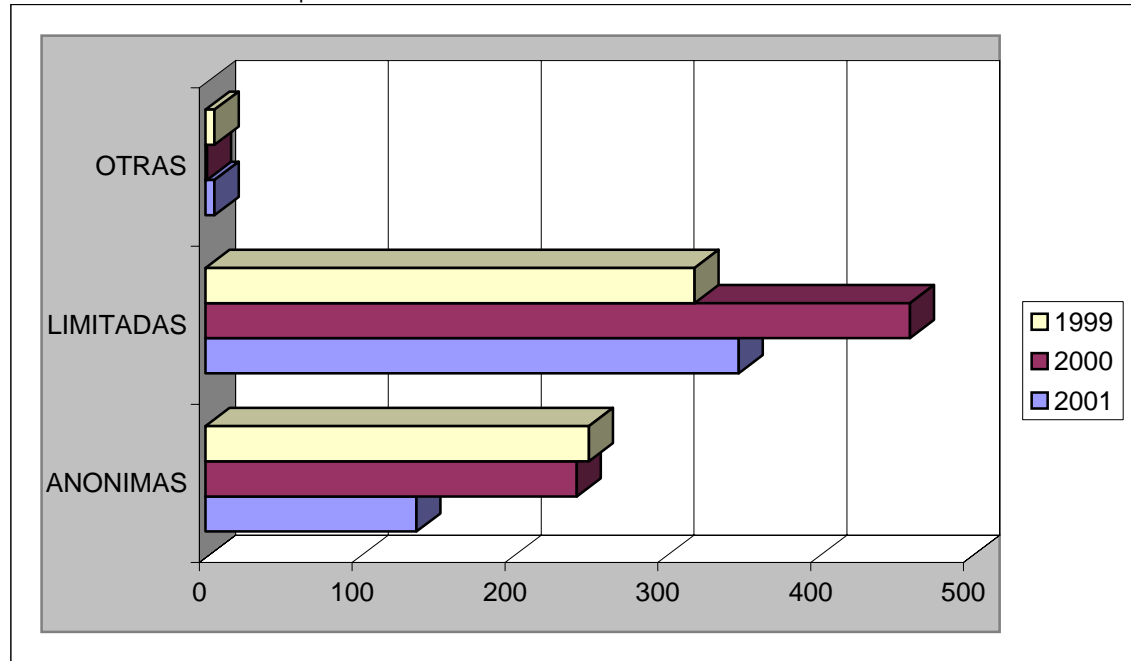
Nacional

Ejercicios 1999-2001

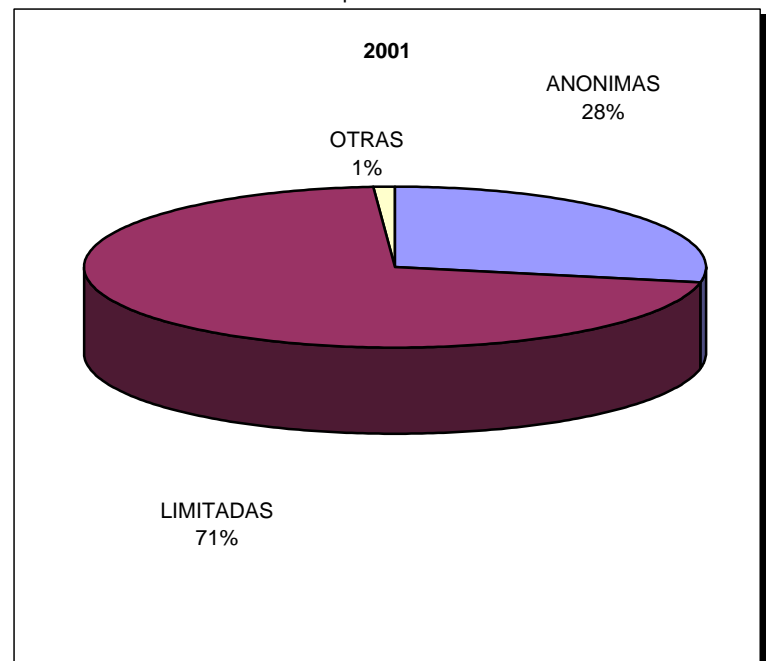
Sociedades escindidas totalmente

AÑO	Totales	ANONIMAS		LIMITADAS		OTRAS	
		Número		Número		Número	
2001	493	138		349		6	
2000	705	243		461		1	
1999	577	251		320		6	

Número de escisiones totales por forma social en los 3 últimos años



Distribución de escisiones totales por forma social en el último año

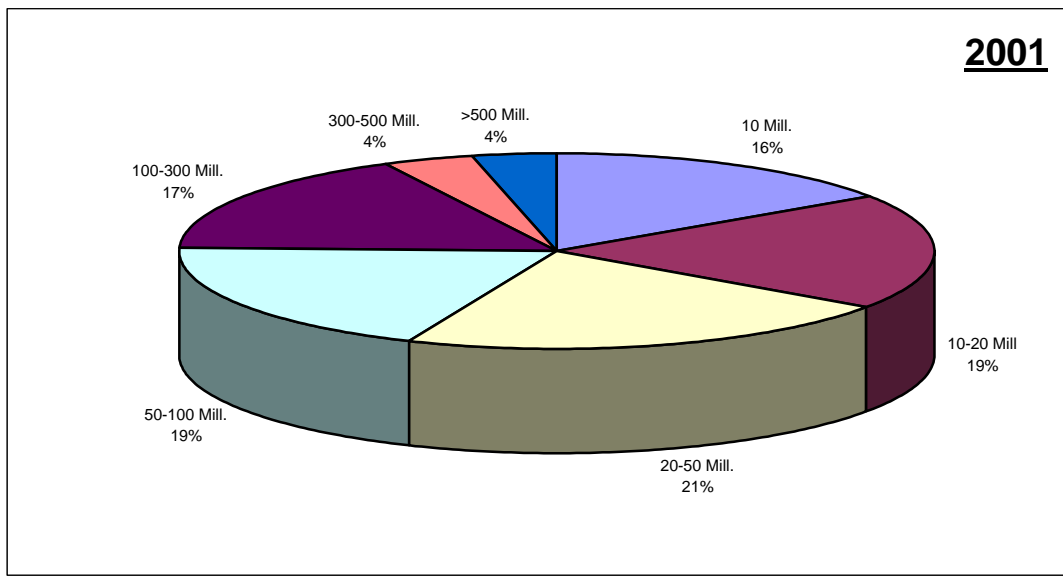


Escisiones totales

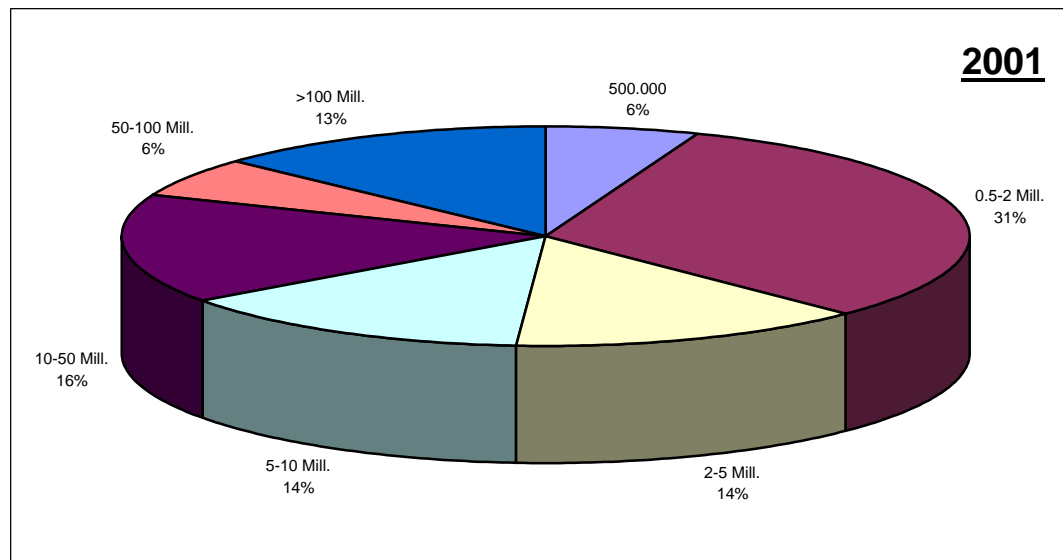
Nacional

Ejercicio 2001

Distribución de capitales en sociedades anónimas escindidas



Distribución de capitales en sociedades limitadas escindidas



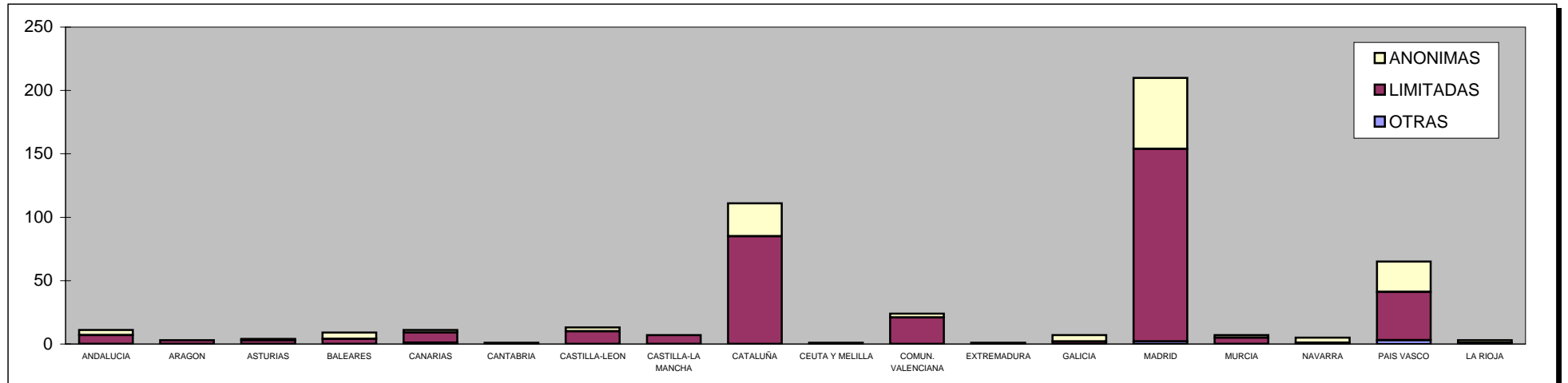
Escisiones totales

Autonomías

Ejercicio 2001

Sociedades escindidas totalmente

AUTONOMIA	Totales	ANONIMAS		LIMITADAS		OTRAS	
		Número		Número		Número	
ANDALUCIA	11	4		7		0	
ARAGON	3	0		3		0	
ASTURIAS	4	1		3		0	
BALEARES	9	5		4		0	
CANARIAS	11	2		8		1	
CANTABRIA	1	1		0		0	
CASTILLA-LEON	13	3		10		0	
CASTILLA-LA MANCHA	7	0		7		0	
CATALUÑA	111	26		85		0	
CEUTA Y MELILLA	1	0		1		0	
COMUN. VALENCIANA	24	3		21		0	
EXTREMADURA	1	0		1		0	
GALICIA	7	5		2		0	
MADRID	210	56		152		2	
MURCIA	7	2		5		0	
NAVARRA	5	4		1		0	
PAIS VASCO	65	24		38		3	
LA RIOJA	3	2		1		0	
TOTALES	493	138		349		6	



Escisiones totales

Provincias

Ejercicio 2001

Sociedades escindidas totalmente

PROVINCIA	Totales	ANONIMAS		LIMITADAS		OTRAS	
		Número		Número		Número	
ALAVA	7	4		3		0	
ALBACETE	2	0		2		0	
ALICANTE	8	1		7		0	
ALMERIA	1	1		0		0	
AVILA	0	0		0		0	
BADAJOS	0	0		0		0	
BALEARES	9	5		4		0	
BARCELONA	99	22		77		0	
BURGOS	4	3		1		0	
CACERES	1	0		1		0	
CADIZ	1	0		1		0	
CASTELLON	2	0		2		0	
CIUDAD REAL	0	0		0		0	
CORDOBA	2	0		2		0	
LA CORUÑA	5	3		2		0	
CUENCA	1	0		1		0	
GERONA	6	3		3		0	
GRANADA	1	1		0		0	
GUADALAJARA	1	0		1		0	
GUIPUZCOA	18	4		13		1	
HUELVA	1	1		0		0	
HUESCA	0	0		0		0	
JAEN	0	0		0		0	
LEON	1	0		1		0	
LERIDA	1	0		1		0	
LA RIOJA	3	2		1		0	

Escisiones totales

Provincias

Ejercicio 2001

Sociedades escindidas totalmente

PROVINCIA	Totales	ANONIMAS		LIMITADAS		OTRAS	
		Número		Número		Número	
LUGO	0	0		0		0	
MADRID	210	56		152		2	
MALAGA	2	1		1		0	
MURCIA	7	2		5		0	
NAVARRA	5	4		1		0	
ORENSE	2	2		0		0	
ASTURIAS	4	1		3		0	
PALENCIA	1	0		1		0	
LAS PALMAS	8	2		5		1	
PONTEVEDRA	0	0		0		0	
SALAMANCA	3	0		3		0	
TENERIFE	3	0		3		0	
CANTABRIA	1	1		0		0	
SEGOVIA	2	0		2		0	
SEVILLA	3	0		3		0	
SORIA	0	0		0		0	
TARRAGONA	5	1		4		0	
TERUEL	0	0		0		0	
TOLEDO	3	0		3		0	
VALENCIA	14	2		12		0	
VALLADOLID	2	0		2		0	
VIZCAYA	40	16		22		2	
ZAMORA	0	0		0		0	
ZARAGOZA	3	0		3		0	
CEUTA	1	0		1		0	
MELILLA	0	0		0		0	
TOTALES	493	138		349		6	

ESCISIONES PARCIALES

Escisiones parciales

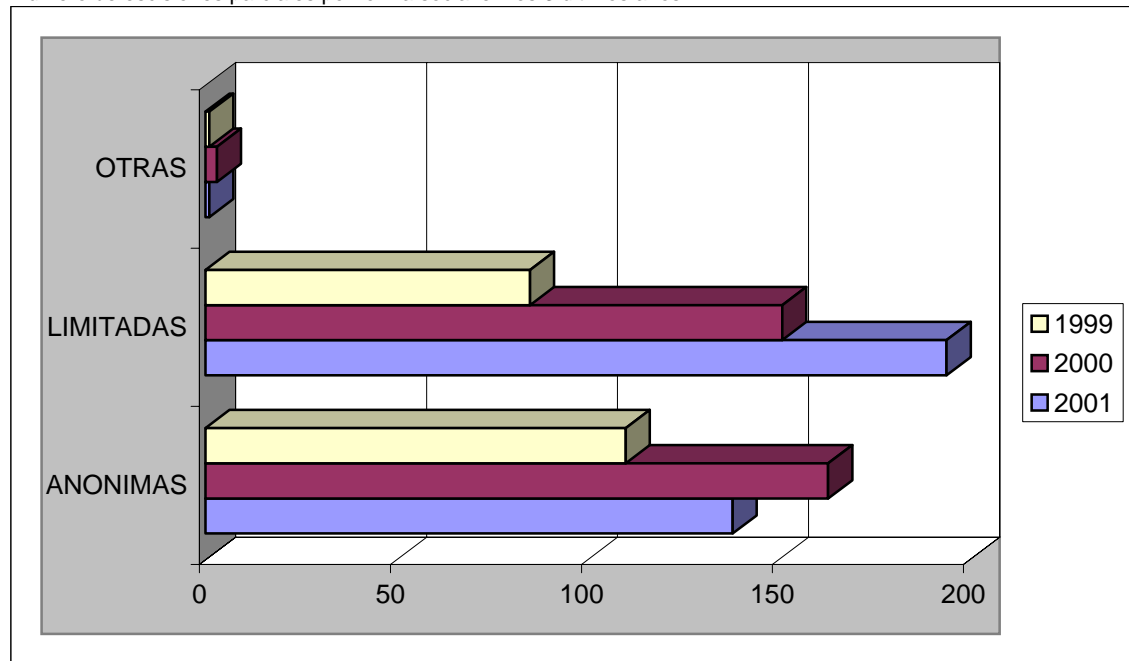
Nacional

Ejercicios 1999-2001

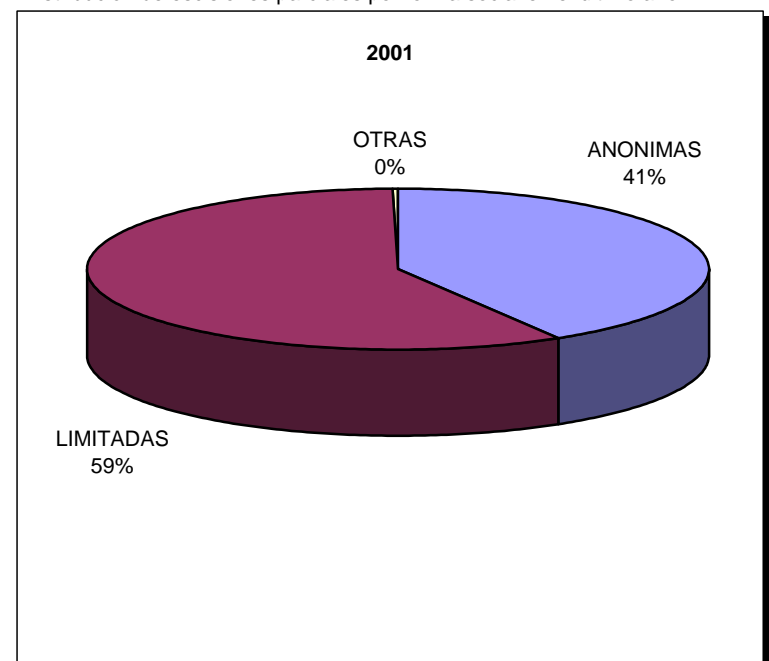
Sociedades escindidas parcialmente

AÑO	Totales	ANONIMAS		LIMITADAS		OTRAS	
		Número		Número		Número	
2001	333	138		194		1	
2000	317	163		151		3	
1999	196	110		85		1	

Número de escisiones parciales por forma social en los 3 últimos años



Distribución de escisiones parciales por forma social en el último año

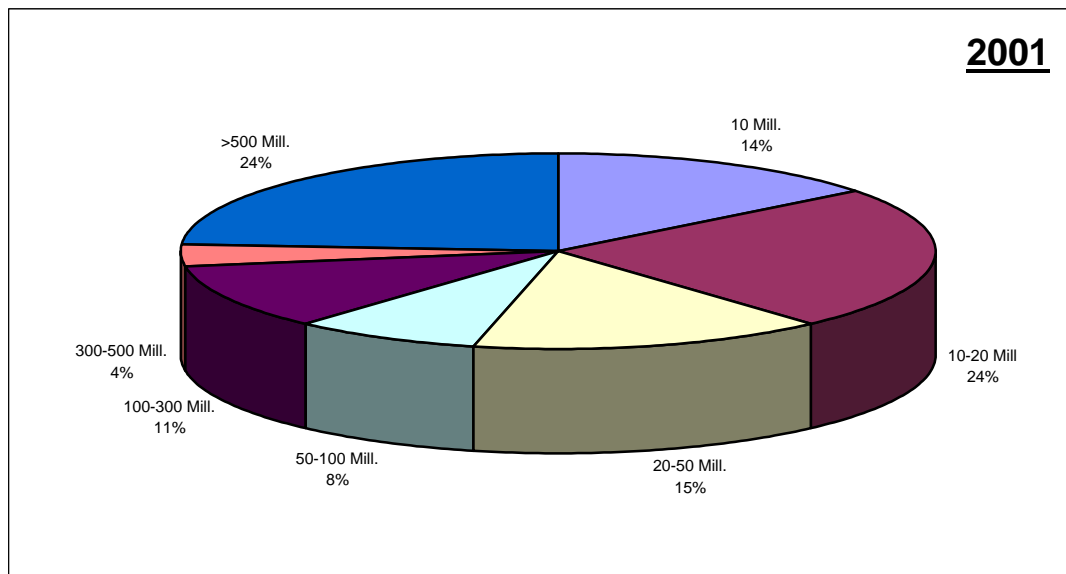


Escisiones parciales

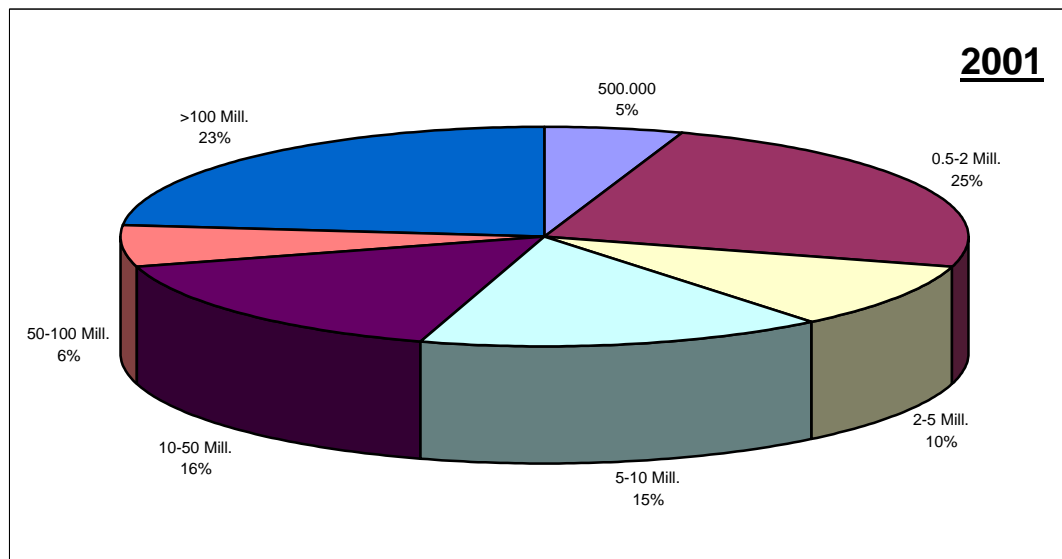
Nacional

Ejercicio 2001

Distribución de capitales en sociedades anónimas escindidas



Distribución de capitales en sociedades limitadas escindidas



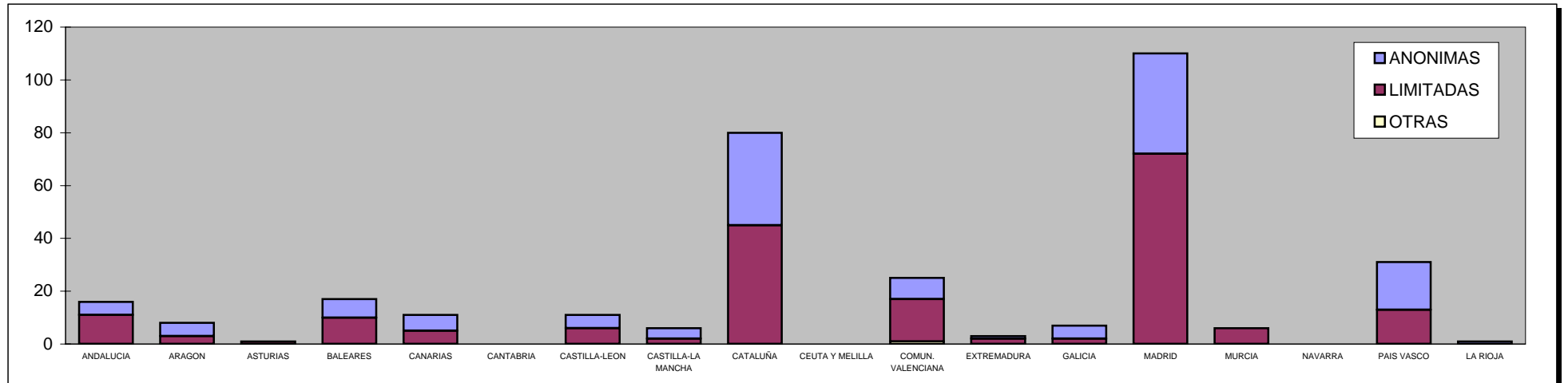
Escisiones parciales

Autonomías

Ejercicio 2001

Sociedades escindidas parcialmente

AUTONOMIA	Totales	ANONIMAS		LIMITADAS		OTRAS	
		Número		Número		Número	
ANDALUCIA	16	5		11		0	
ARAGON	8	5		3		0	
ASTURIAS	1	0		1		0	
BALEARES	17	7		10		0	
CANARIAS	11	6		5		0	
CANTABRIA	0	0		0		0	
CASTILLA-LEON	11	5		6		0	
CASTILLA-LA MANCHA	6	4		2		0	
CATALUÑA	80	35		45		0	
CEUTA Y MELILLA	0	0		0		0	
COMUN. VALENCIANA	25	8		16		1	
EXTREMADURA	3	1		2		0	
GALICIA	7	5		2		0	
MADRID	110	38		72		0	
MURCIA	6	0		6		0	
NAVARRA	0	0		0		0	
PAIS VASCO	31	18		13		0	
LA RIOJA	1	1		0		0	
TOTALES	333	138		194		1	



Escisiones parciales

Provincias

Ejercicio 2001

Sociedades escindidas parcialmente

PROVINCIA	Totales	ANONIMAS		LIMITADAS		OTRAS	
		Número		Número		Número	
ALAVA	7	6		1		0	
ALBACETE	4	4		0		0	
ALICANTE	12	5		6		1	
ALMERIA	1	0		1		0	
AVILA	0	0		0		0	
BADAJOS	2	1		1		0	
BALEARES	17	7		10		0	
BARCELONA	68	29		39		0	
BURGOS	6	3		3		0	
CACERES	1	0		1		0	
CADIZ	3	2		1		0	
CASTELLON	1	1		0		0	
CIUDAD REAL	1	0		1		0	
CORDOBA	1	0		1		0	
LA CORUÑA	6	4		2		0	
CUENCA	0	0		0		0	
GERONA	9	4		5		0	
GRANADA	0	0		0		0	
GUADALAJARA	0	0		0		0	
GUIPUZCOA	7	4		3		0	
HUELVA	0	0		0		0	
HUESCA	0	0		0		0	
JAEN	0	0		0		0	
LEON	1	1		0		0	
LERIDA	1	0		1		0	
LA RIOJA	1	1		0		0	

Escisiones parciales

Provincias

Ejercicio 2001

Sociedades escindidas parcialmente

PROVINCIA	Totales	ANONIMAS		LIMITADAS		OTRAS	
		Número		Número		Número	
LUGO	0	0		0		0	
MADRID	110	38		72		0	
MALAGA	4	2		2		0	
MURCIA	6	0		6		0	
NAVARRA	0	0		0		0	
ORENSE	0	0		0		0	
ASTURIAS	1	0		1		0	
PALENCIA	0	0		0		0	
LAS PALMAS	7	3		4		0	
PONTEVEDRA	1	1		0		0	
SALAMANCA	1	0		1		0	
TENERIFE	4	3		1		0	
CANTABRIA	0	0		0		0	
SEGOVIA	0	0		0		0	
SEVILLA	7	1		6		0	
SORIA	0	0		0		0	
TARRAGONA	2	2		0		0	
TERUEL	0	0		0		0	
TOLEDO	1	0		1		0	
VALENCIA	12	2		10		0	
VALLADOLID	3	1		2		0	
VIZCAYA	17	8		9		0	
ZAMORA	0	0		0		0	
ZARAGOZA	8	5		3		0	
CEUTA	0	0		0		0	
MELILLA	0	0		0		0	
TOTALES	333	138		194		1	

SUSPENSIONES DE PAGOS

Suspensiones de pagos

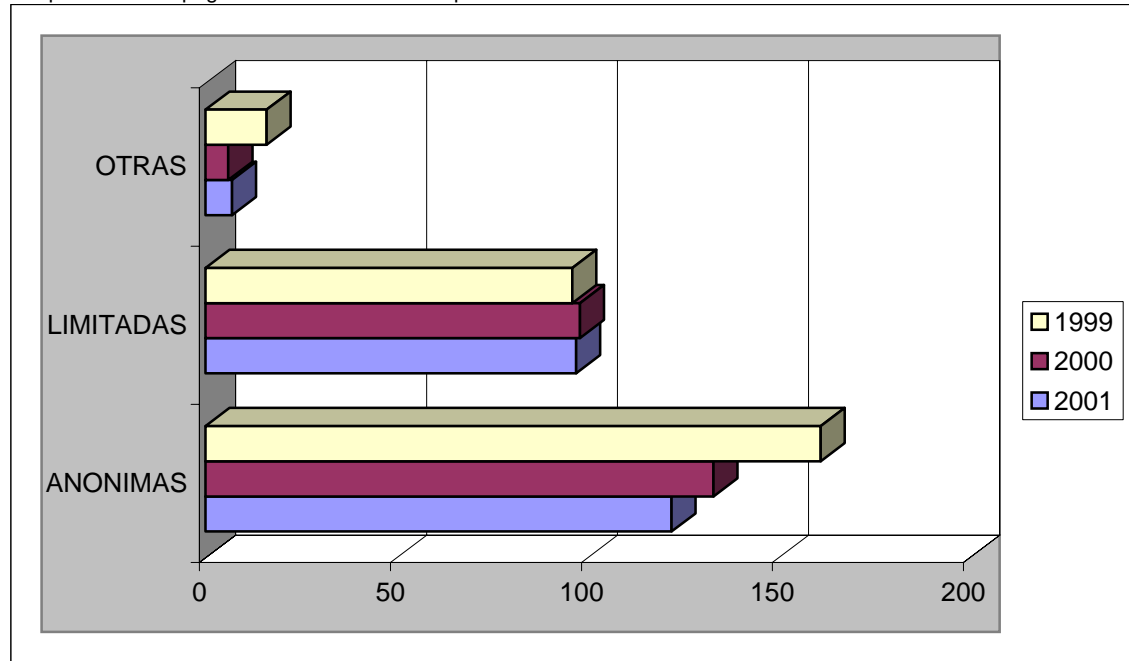
Nacional

Ejercicios 1999-2001

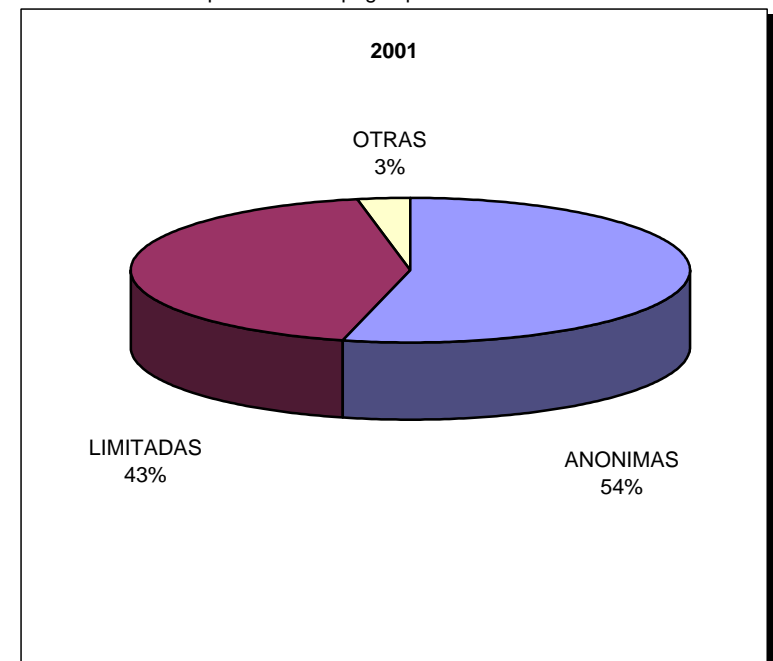
Suspensiones de pagos en los 3 últimos años

AÑO	Totales	ANONIMAS		LIMITADAS		OTRAS	
		Número		Número		Número	
2001	226	122		97		7	
2000	237	133		98		6	
1999	273	161		96		16	

Suspensiones de pagos en los 3 últimos años por forma social



Distribución de suspensiones de pagos por forma social en el último año



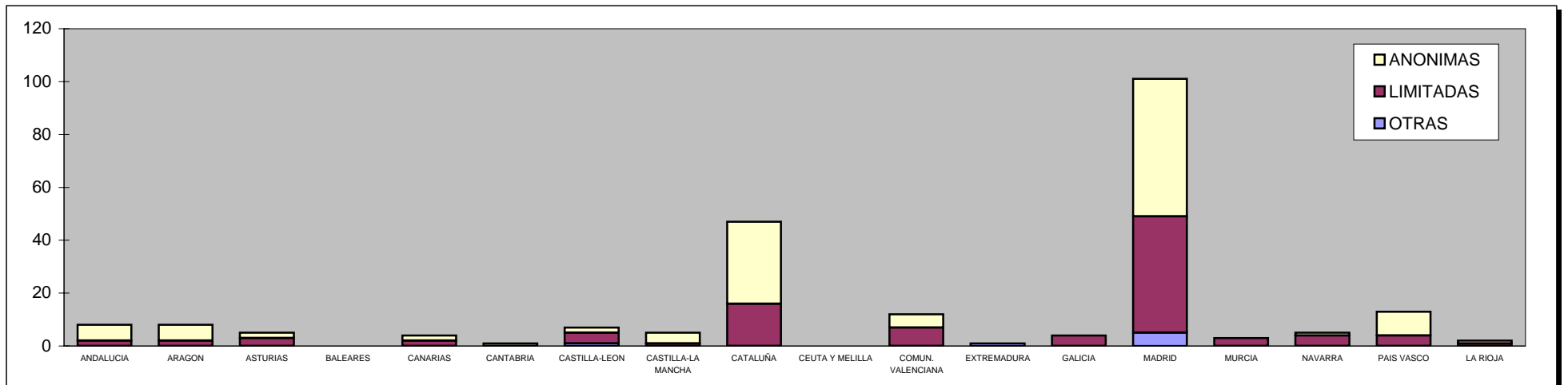
Suspensiones de pagos

Autonomías

Ejercicio 2001

Suspensiones de pagos

AUTONOMIA	Totales	ANONIMAS		LIMITADAS		OTRAS	
		Número		Número		Número	
ANDALUCIA	8	6		2		0	
ARAGON	8	6		2		0	
ASTURIAS	5	2		3		0	
BALEARES	0	0		0		0	
CANARIAS	4	2		2		0	
CANTABRIA	1	1		0		0	
CASTILLA-LEON	7	2		4		1	
CASTILLA-LA MANCHA	5	4		1		0	
CATALUÑA	47	31		16		0	
CEUTA Y MELILLA	0	0		0		0	
COMUN. VALENCIANA	12	5		7		0	
EXTREMADURA	1	0		0		1	
GALICIA	4	0		4		0	
MADRID	101	52		44		5	
MURCIA	3	0		3		0	
NAVARRA	5	1		4		0	
PAIS VASCO	13	9		4		0	
LA RIOJA	2	1		1		0	
TOTALES	226	122		97		7	



Suspensiones de pagos

Provincias

Ejercicio 2001

Suspensiones de pagos

PROVINCIA	Totales	ANONIMAS		LIMITADAS		OTRAS	
		Número		Número		Número	
ALAVA	2	2		0		0	
ALBACETE	2	1		1		0	
ALICANTE	4	1		3		0	
ALMERIA	0	0		0		0	
AVILA	0	0		0		0	
BADAJOS	1	0		0		1	
BALEARES	0	0		0		0	
BARCELONA	36	23		13		0	
BURGOS	1	0		1		0	
CACERES	0	0		0		0	
CADIZ	0	0		0		0	
CASTELLON	1	1		0		0	
CIUDAD REAL	1	1		0		0	
CORDOBA	1	1		0		0	
LA CORUÑA	2	0		2		0	
CUENCA	0	0		0		0	
GERONA	9	6		3		0	
GRANADA	0	0		0		0	
GUADALAJARA	1	1		0		0	
GUIPUZCOA	2	2		0		0	
HUELVA	0	0		0		0	
HUESCA	0	0		0		0	
JAEN	0	0		0		0	
LEON	2	0		2		0	
LERIDA	2	2		0		0	
LA RIOJA	2	1		1		0	

Suspensiones de pagos

Provincias

Ejercicio 2001

Suspensiones de pagos

PROVINCIA	Totales	ANONIMAS		LIMITADAS		OTRAS	
		Número		Número		Número	
LUGO	0	0		0		0	
MADRID	101	52		44		5	
MALAGA	2	2		0		0	
MURCIA	3	0		3		0	
NAVARRA	5	1		4		0	
ORENSE	0	0		0		0	
ASTURIAS	5	2		3		0	
PALENCIA	0	0		0		0	
LAS PALMAS	3	2		1		0	
PONTEVEDRA	2	0		2		0	
SALAMANCA	1	0		0		1	
TENERIFE	1	0		1		0	
CANTABRIA	1	1		0		0	
SEGOVIA	0	0		0		0	
SEVILLA	5	3		2		0	
SORIA	2	2		0		0	
TARRAGONA	0	0		0		0	
TERUEL	0	0		0		0	
TOLEDO	1	1		0		0	
VALENCIA	7	3		4		0	
VALLADOLID	0	0		0		0	
VIZCAYA	9	5		4		0	
ZAMORA	1	0		1		0	
ZARAGOZA	8	6		2		0	
CEUTA	0	0		0		0	
MELILLA	0	0		0		0	
TOTALES	226	122		97		7	

QUIEBRAS

Quiebras

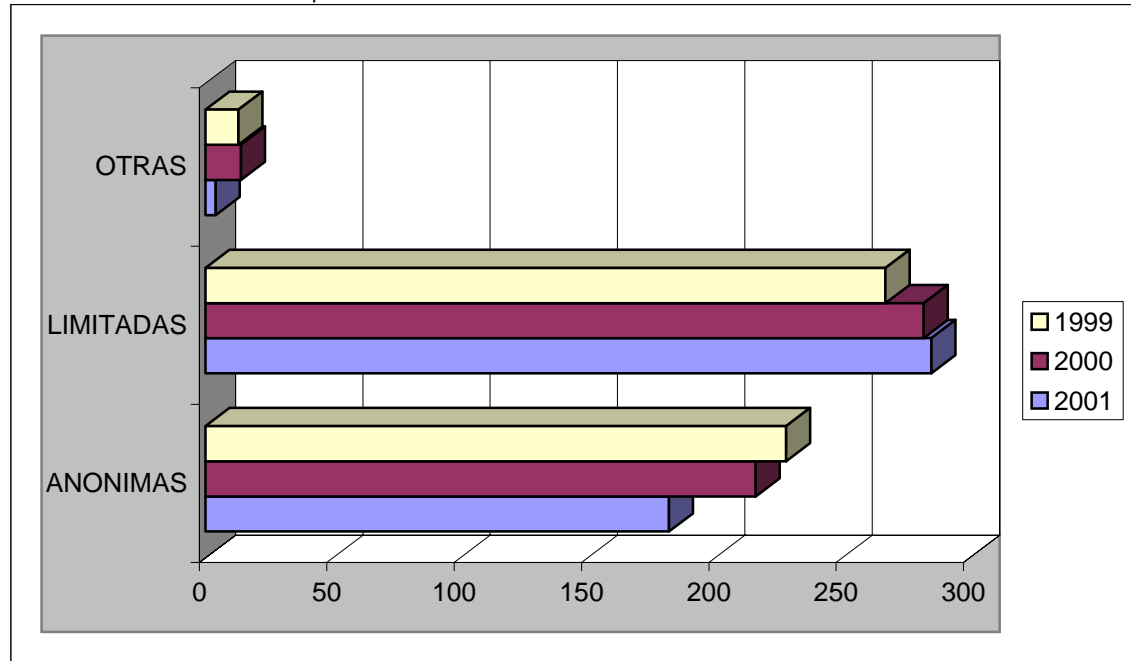
Nacional

Ejercicios 1999-2001

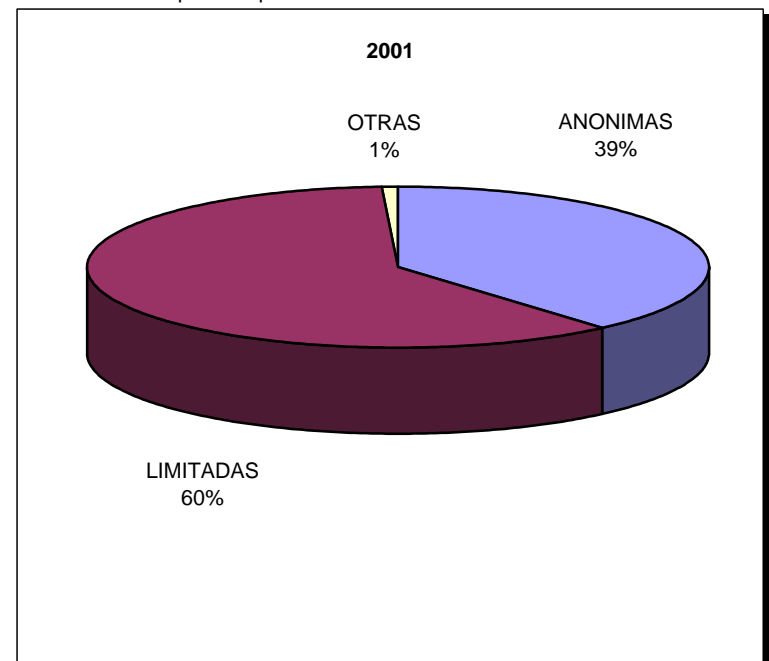
Quiebras en los 3 últimos años

AÑO	Totales	ANONIMAS		LIMITADAS		OTRAS	
		Número		Número		Número	
2001	471	182		285		4	
2000	512	216		282		14	
1999	508	228		267		13	

Quiebras en los 3 últimos años por forma social



Distribución de quiebras por forma social en el último año



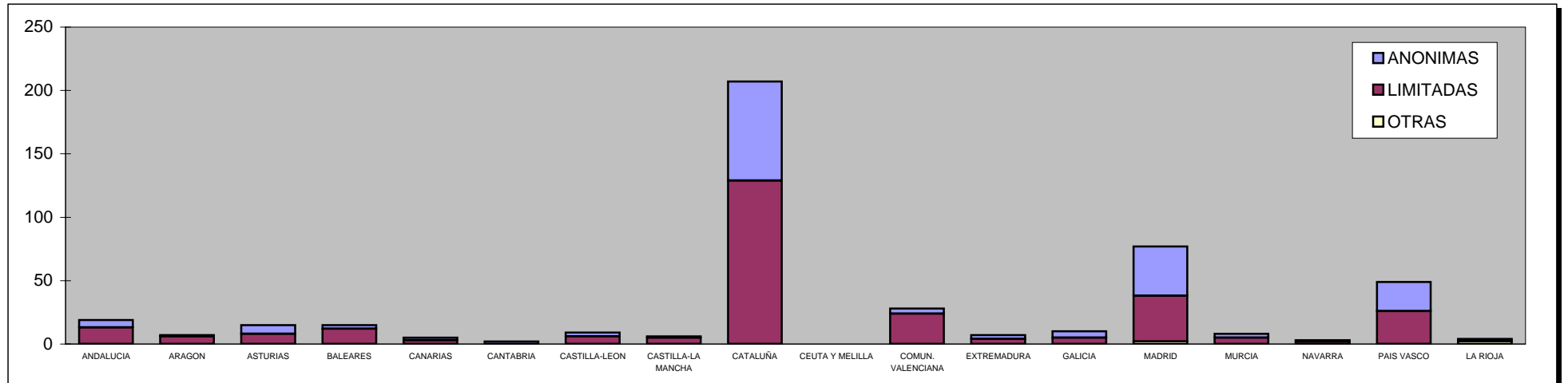
Quiebras

Autonomías

Ejercicio 2001

Quiebras

AUTONOMIA	Totales	ANONIMAS		LIMITADAS		OTRAS	
		Número		Número		Número	
ANDALUCIA	19	6		13		0	
ARAGON	7	1		6		0	
ASTURIAS	15	7		8		0	
BALEARES	15	3		12		0	
CANARIAS	5	2		3		0	
CANTABRIA	2	2		0		0	
CASTILLA-LEON	9	3		6		0	
CASTILLA-LA MANCHA	6	1		5		0	
CATALUÑA	207	78		129		0	
CEUTA Y MELILLA	0	0		0		0	
COMUN. VALENCIANA	28	4		24		0	
EXTREMADURA	7	3		4		0	
GALICIA	10	5		5		0	
MADRID	77	39		36		2	
MURCIA	8	3		5		0	
NAVARRA	3	1		2		0	
PAIS VASCO	49	23		26		0	
LA RIOJA	4	1		1		2	
TOTALES	471	182		285		4	



Quiebras

Provincias

Ejercicio 2001

Quiebras

PROVINCIA	Totales	ANONIMAS		LIMITADAS		OTRAS	
		Número		Número		Número	
ALAVA	15	10		5		0	
ALBACETE	1	1		0		0	
ALICANTE	3	0		3		0	
ALMERIA	0	0		0		0	
AVILA	0	0		0		0	
BADAJOS	4	1		3		0	
BALEARES	15	3		12		0	
BARCELONA	199	74		125		0	
BURGOS	2	1		1		0	
CACERES	3	2		1		0	
CADIZ	0	0		0		0	
CASTELLON	4	1		3		0	
CIUDAD REAL	1	0		1		0	
CORDOBA	3	1		2		0	
LA CORUÑA	6	4		2		0	
CUENCA	1	0		1		0	
GERONA	5	2		3		0	
GRANADA	0	0		0		0	
GUADALAJARA	1	0		1		0	
GUIPUZCOA	15	7		8		0	
HUELVA	2	1		1		0	
HUESCA	1	1		0		0	
JAEN	2	1		1		0	
LEON	5	0		5		0	
LERIDA	0	0		0		0	
LA RIOJA	4	1		1		2	

Quiebras

Provincias

Ejercicio 2001

Quiebras

PROVINCIA	Totales	ANONIMAS		LIMITADAS		OTRAS	
		Número		Número		Número	
LUGO	0	0		0		0	
MADRID	77	39		36		2	
MALAGA	7	3		4		0	
MURCIA	8	3		5		0	
NAVARRA	3	1		2		0	
ORENSE	0	0		0		0	
ASTURIAS	15	7		8		0	
PALENCIA	1	1		0		0	
LAS PALMAS	1	1		0		0	
PONTEVEDRA	4	1		3		0	
SALAMANCA	0	0		0		0	
TENERIFE	4	1		3		0	
CANTABRIA	2	2		0		0	
SEGOVIA	0	0		0		0	
SEVILLA	5	0		5		0	
SORIA	0	0		0		0	
TARRAGONA	3	2		1		0	
TERUEL	0	0		0		0	
TOLEDO	2	0		2		0	
VALENCIA	21	3		18		0	
VALLADOLID	1	1		0		0	
VIZCAYA	19	6		13		0	
ZAMORA	0	0		0		0	
ZARAGOZA	6	0		6		0	
CEUTA	0	0		0		0	
MELILLA	0	0		0		0	
TOTALES	471	182		285		4	

SOCIEDADES UNIPERSONALES

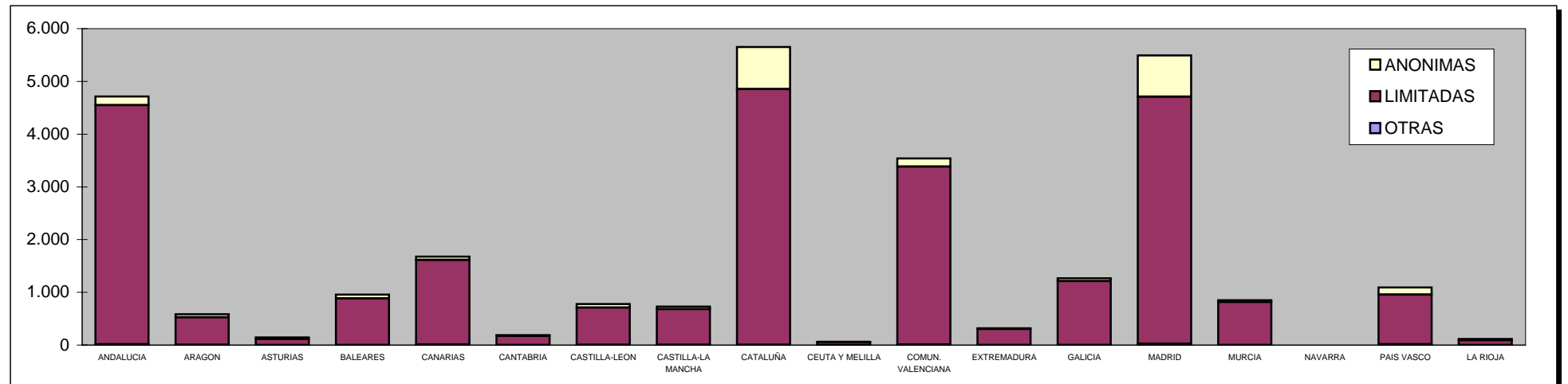
Sociedades unipersonales. Declaración

Autonomías

Ejercicio 2001

Sociedades unipersonales declaradas

AUTONOMIA	Totales	ANONIMAS		LIMITADAS		OTRAS	
		Número		Número		Número	
ANDALUCIA	4.712	163		4.534		15	
ARAGON	587	59		522		6	
ASTURIAS	144	29		113		2	
BALEARES	955	70		885		0	
CANARIAS	1.678	64		1.604		10	
CANTABRIA	187	11		175		1	
CASTILLA-LEON	780	68		708		4	
CASTILLA-LA MANCHA	728	44		677		7	
CATALUÑA	5.653	801		4.845		7	
CEUTA Y MELILLA	63	3		60		0	
COMUN. VALENCIANA	3.537	155		3.374		8	
EXTREMADURA	319	16		301		2	
GALICIA	1.269	57		1.211		1	
MADRID	5.494	786		4.682		26	
MURCIA	849	31		818		0	
NAVARRA							
PAIS VASCO	1.094	136		945		13	
LA RIOJA	114	20		93		1	
TOTALES	28.163	2.513		25.547		103	

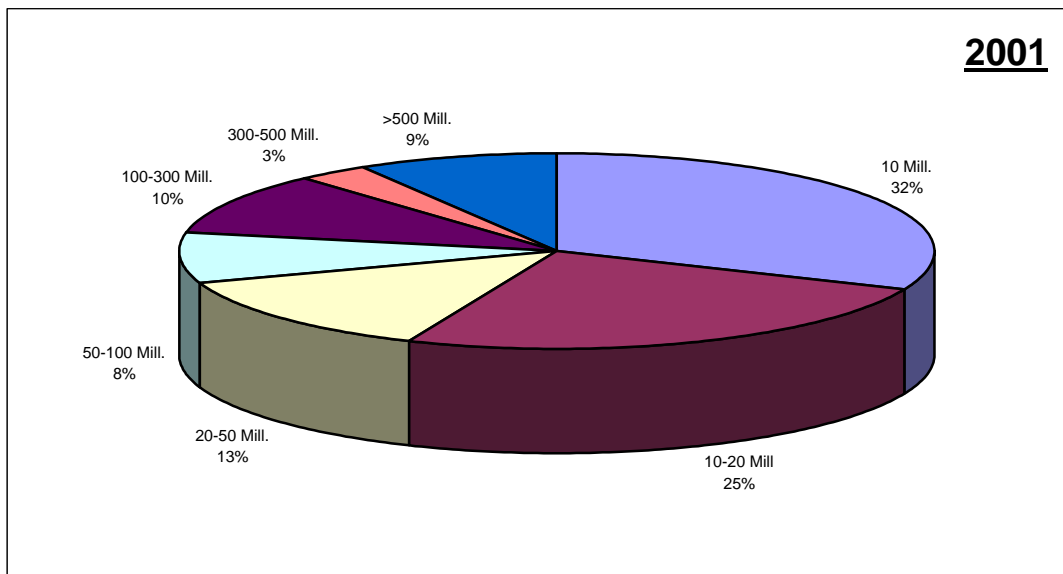


Sociedades unipersonales. Declaración

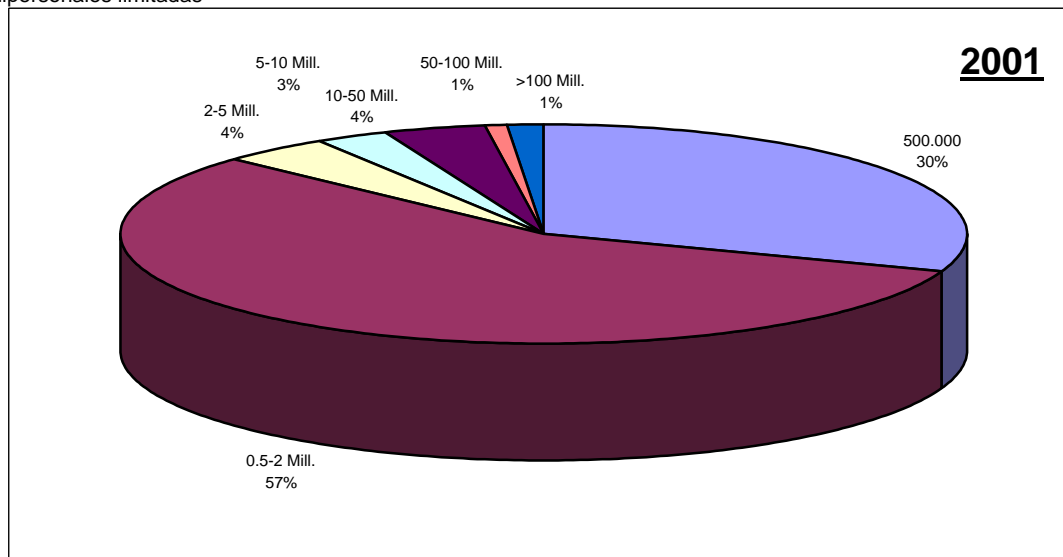
Nacional

Ejercicio 2001

Distribución de capitales en sociedades unipersonales anónimas



Distribución de capitales en sociedades unipersonales limitadas



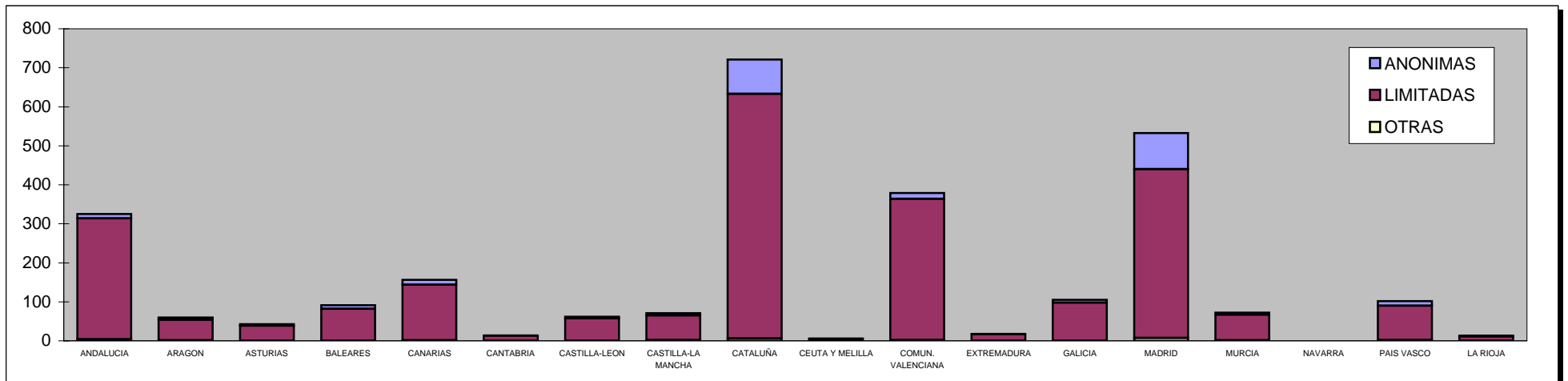
Sociedades unipersonales. Pérdida

Autonomías

Ejercicio 2001

Sociedades unipersonales. Pérdida

AUTONOMIA	Totales	ANONIMAS		LIMITADAS		OTRAS	
		Número		Número		Número	
ANDALUCIA	325	11		310		4	
ARAGON	60	6		53		1	
ASTURIAS	43	4		39		0	
BALEARES	91	9		82		0	
CANARIAS	156	12		143		1	
CANTABRIA	14	1		13		0	
CASTILLA-LEON	62	4		58		0	
CASTILLA-LA MANCHA	71	6		63		2	
CATALUÑA	721	88		627		6	
CEUTA Y MELILLA	6	1		5		0	
COMUN. VALENCIANA	379	15		362		2	
EXTREMADURA	18	1		17		0	
GALICIA	105	7		98		0	
MADRID	533	93		433		7	
MURCIA	72	5		66		1	
NAVARRA							
PAIS VASCO	102	12		88		2	
LA RIOJA	13	2		11		0	
TOTALES	2.771	277		2.468		26	



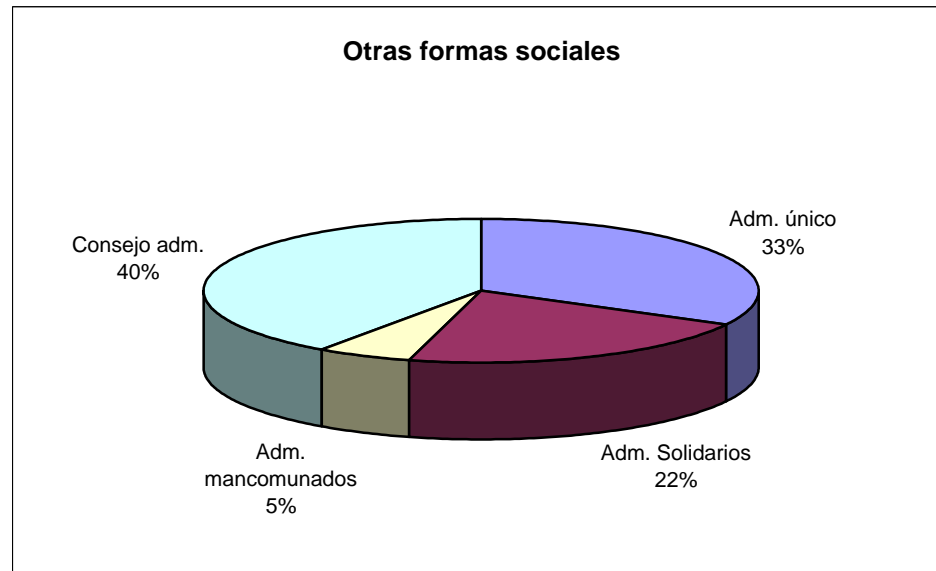
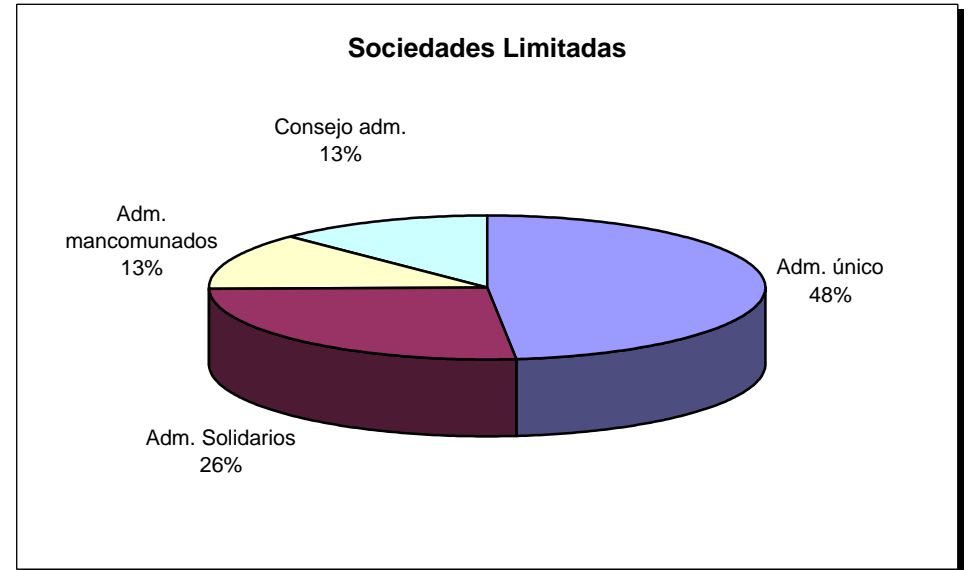
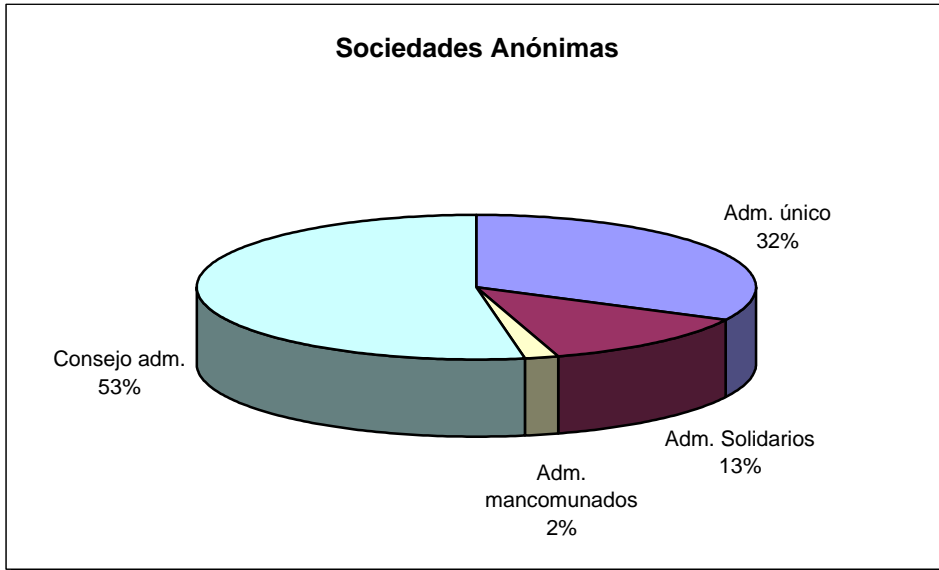
ÓRGANOS DE ADMINISTRACIÓN

Organos de administración

Nacional

Ejercicio 2001

Distribución por forma social

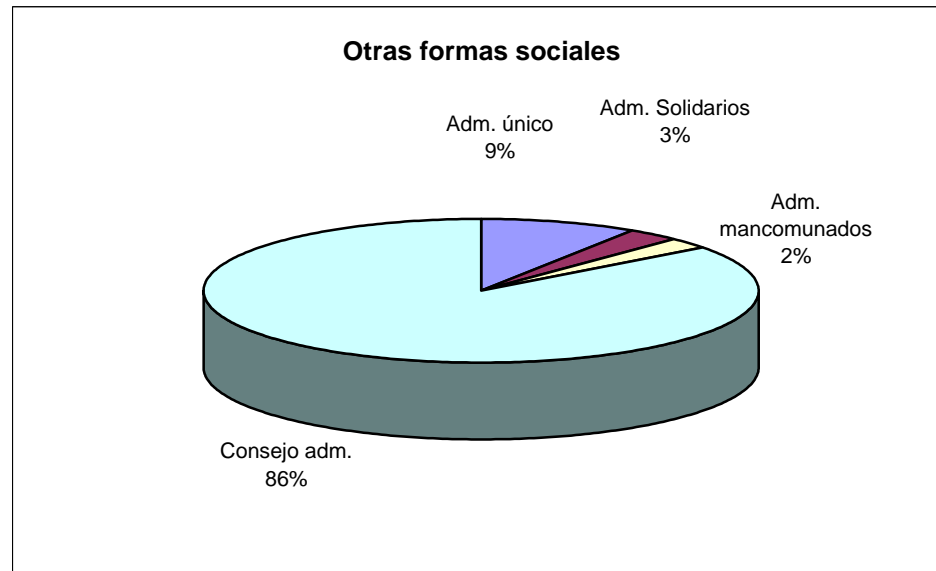
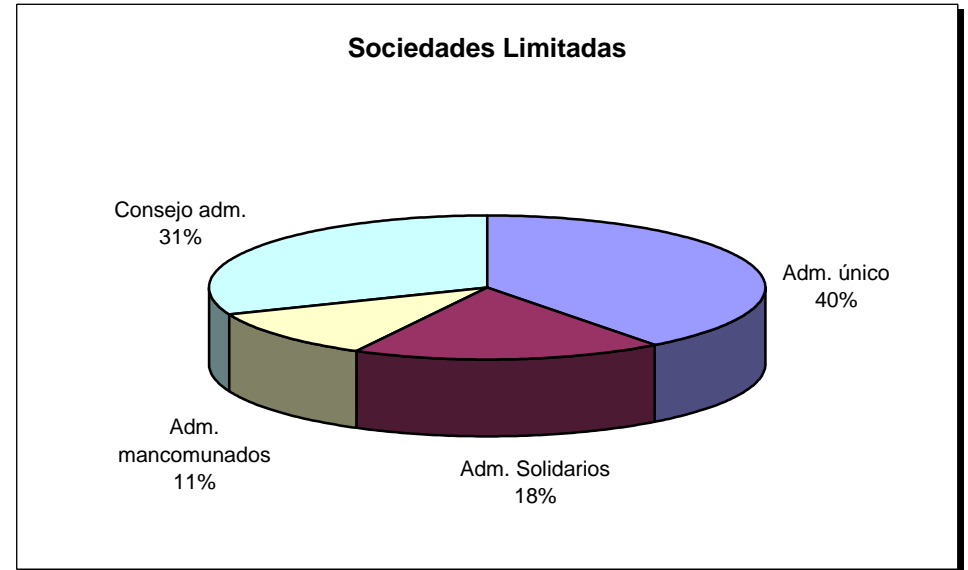
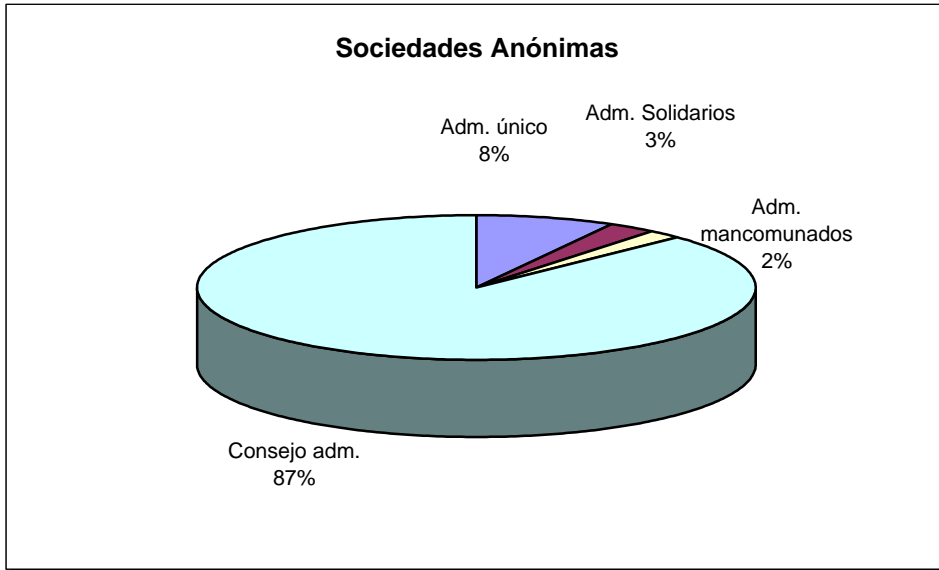


Organos de administración

Nacional

Ejercicio 2001

Distribución según capital social



DEPÓSITOS DE CUENTAS

Depósitos de cuentas

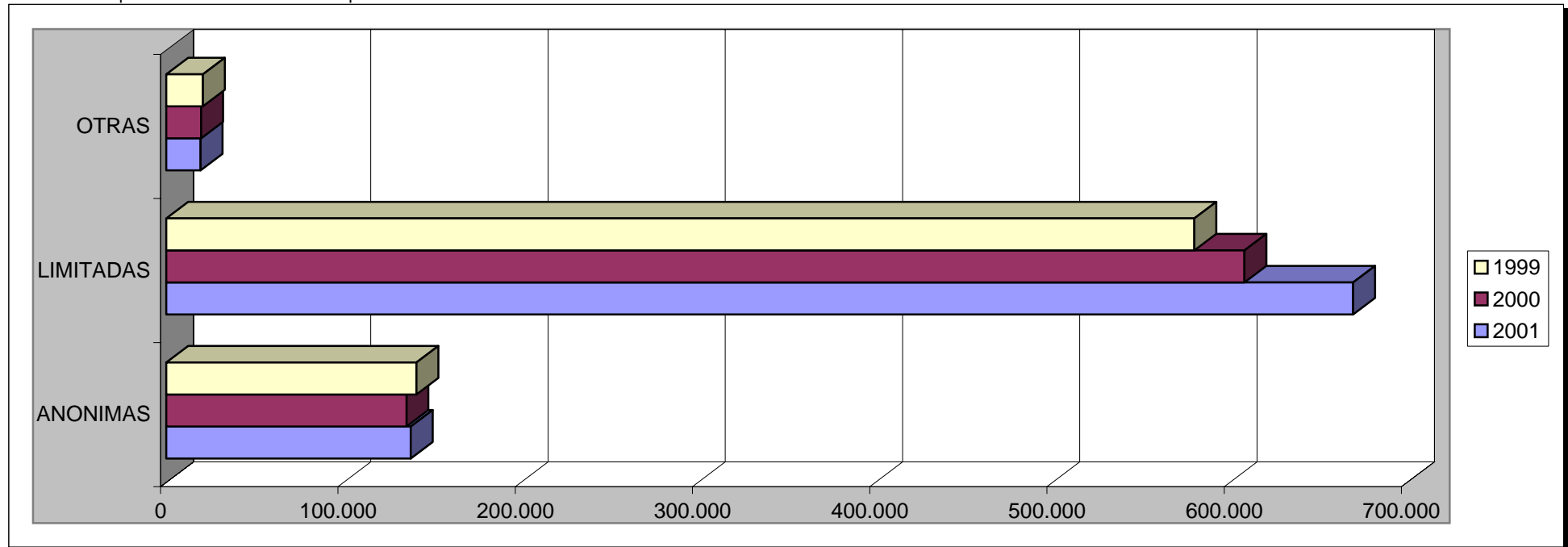
Nacional

Ejercicios 1999-2001

Depósitos de cuentas ordinarios

AÑO	Totales	ANONIMAS			LIMITADAS			OTRAS	
		Número			Número			Número	
2001	827.004	137.966			669.611			19.427	
2000	763.660	135.582			608.377			19.701	
1999	742.039	141.263			580.028			20.748	

Número de depósitos de cuentas ordinarios por forma social en los 3 últimos años



Depósitos de cuentas

Autonomías

Ejercicio 2001

Depósitos de cuentas ordinarios

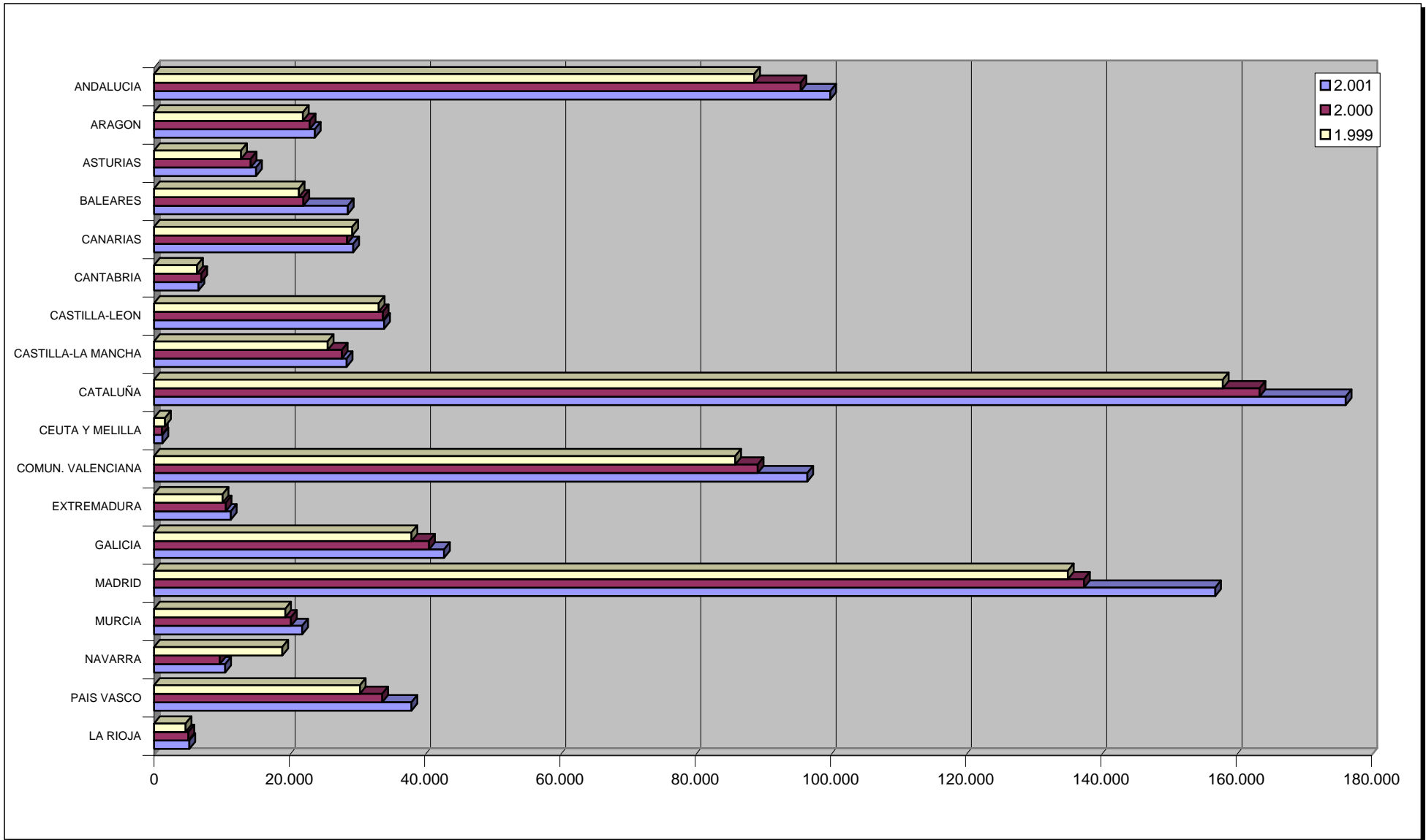
AUTONOMIA	Totales	ANONIMAS		LIMITADAS		OTRAS	
		Número		Número		Número	
ANDALUCIA	99.980	11.168		87.320		1.492	
ARAGON	23.777	3.477		19.099		1.201	
ASTURIAS	15.108	2.340		12.356		412	
BALEARES	28.652	5.083		23.168		401	
CANARIAS	29.464	3.137		25.466		861	
CANTABRIA	6.596	1.076		5.422		98	
CASTILLA-LEON	34.031	4.726		27.593		1.712	
CASTILLA-LA MANCHA	28.493	2.870		23.961		1.662	
CATALUÑA	176.201	35.263		139.523		1.415	
CEUTA Y MELILLA	1.261	220		1.024		17	
COMUN. VALENCIANA	96.581	8.951		86.163		1.467	
EXTREMADURA	11.345	1.349		9.055		941	
GALICIA	42.872	4.151		37.640		1.081	
MADRID	156.900	40.083		112.024		4.793	
MURCIA	21.898	2.112		19.372		414	
NAVARRA	10.536	2.127		8.344		65	
PAIS VASCO	38.071	8.799		28.134		1.138	
LA RIOJA	5.238	1.034		3.947		257	
TOTALES	827.004	137.966		669.611		19.427	

Depósitos de cuentas

Autonomías

Ejercicio 2001

Comparativa de depósitos de cuentas en los 3 últimos años



Depósitos de cuentas

Provincias

Ejercicio 2001

Depósitos de cuentas ordinarios

PROVINCIA	Totales	ANONIMAS		LIMITADAS		OTRAS	
		Número		Número		Número	
ALAVA	5.051	1.467		3.430		154	
ALBACETE	6.940	792		5.712		436	
ALICANTE	37.090	2.735		34.071		284	
ALMERIA	8.771	794		7.708		269	
AVILA	1.945	219		1.664		62	
BADAJOS	6.786	885		5.281		620	
BALEARES	28.652	5.083		23.168		401	
BARCELONA	137.469	29.350		107.304		815	
BURGOS	5.850	950		4.471		429	
CACERES	4.559	464		3.774		321	
CADIZ	10.708	1.193		9.303		212	
CASTELLON	12.078	1.226		10.659		193	
CIUDAD REAL	6.007	514		5.223		270	
CORDOBA	10.868	1.165		9.442		261	
LA CORUÑA	17.001	1.819		14.850		332	
CUENCA	2.847	267		2.273		307	
GERONA	17.153	2.988		13.936		229	
GRANADA	9.292	1.023		8.189		80	
GUADALAJARA	2.237	339		1.807		91	
GUIPUZCOA	12.413	2.768		9.227		418	
HUELVA	5.547	630		4.806		111	
HUESCA	4.374	644		3.591		139	
JAEN	5.257	467		4.724		66	
LEON	5.101	616		4.365		120	
LERIDA	8.698	1.097		7.462		139	
LA RIOJA	5.238	1.034		3.947		257	

Depósitos de cuentas

Provincias

Ejercicio 2001

Depósitos de cuentas ordinarios

PROVINCIA	Totales	ANONIMAS		LIMITADAS		OTRAS	
		Número		Número		Número	
LUGO	4.051	248		3.590		213	
MADRID	156.900	40.083		112.024		4.793	
MALAGA	27.366	3.152		24.032		182	
MURCIA	21.898	2.112		19.372		414	
NAVARRA	10.536	2.127		8.344		65	
ORENSE	4.943	489		4.361		93	
ASTURIAS	15.108	2.340		12.356		412	
PALENCIA	2.351	296		1.958		97	
LAS PALMAS	16.734	1.966		14.332		436	
PONTEVEDRA	16.877	1.595		14.839		443	
SALAMANCA	4.491	439		3.713		339	
TENERIFE	12.730	1.171		11.134		425	
CANTABRIA	6.596	1.076		5.422		98	
SEGOVIA	2.329	340		1.779		210	
SEVILLA	22.171	2.744		19.116		311	
SORIA	1.448	236		1.092		120	
TARRAGONA	12.881	1.828		10.821		232	
TERUEL	2.296	186		1.883		227	
TOLEDO	10.462	958		8.946		558	
VALENCIA	47.413	4.990		41.433		990	
VALLADOLID	8.112	1.417		6.491		204	
VIZCAYA	20.607	4.564		15.477		566	
ZAMORA	2.404	213		2.060		131	
ZARAGOZA	17.107	2.647		13.625		835	
CEUTA	793	152		638		3	
MELILLA	468	68		386		14	
TOTALES	827.004	137.966		669.611		19.427	

Depósitos de cuentas consolidadas

Autonomías

Ejercicio 2001

Depósitos de cuentas consolidadas

AUTONOMIA	Totales	ANONIMAS		LIMITADAS		OTRAS	
		Número		Número		Número	
ANDALUCIA	58	39		15		4	
ARAGON	29	21		5		3	
ASTURIAS	15	12		2		1	
BALEARES	22	13		8		1	
CANARIAS	34	24		8		2	
CANTABRIA	3	2		0		1	
CASTILLA-LEON	30	20		8		2	
CASTILLA-LA MANCHA	18	14		0		4	
CATALUÑA	344	274		57		13	
CEUTA Y MELILLA	1	1		0		0	
COMUN. VALENCIANA	90	55		30		5	
EXTREMADURA	10	7		0		3	
GALICIA	50	37		11		2	
MADRID	658	518		106		34	
MURCIA	13	8		3		2	
NAVARRA	25	18		3		4	
PAIS VASCO	90	66		15		9	
LA RIOJA	5	4		0		1	
TOTALES	1.495	1.133		271		91	